

MIASTO NA PRAWACH POWIATU – JAWORZNO

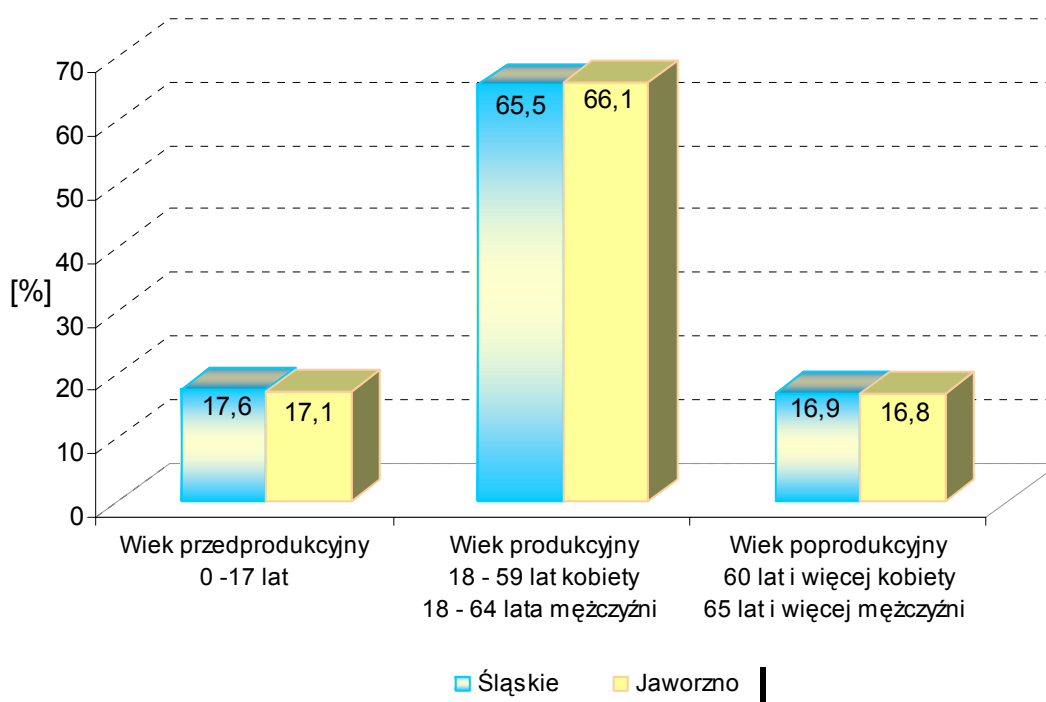


POWIERZCHNIA I LUDNOŚĆ
Stan w dniu 31 XII

Wyszczególnienie	2007	2008
Powierzchnia w km ²	153	153
Ludność - ogółem	95520	95228
Mężczyźni	46300	46136
Kobiety	49220	49092
Wiek przedprodukcyjny	16812	16287
Wiek produkcyjny	63047	62951
Wiek poprodukcyjny	15661	15990

Źródło: Opracowano na podstawie danych Urzędu Statystycznego w Katowicach.

LUDNOŚĆ WEDŁUG GRUP EKONOMICZNYCH W 2008 ROKU



RYNEK PRACY. WYNAGRODZENIE

Wyszczególnienie	2006		2007	
	liczba osób (w tys.)	w odsetkach	liczba osób (w tys.)	w odsetkach
		/śląskie=100,0/		/śląskie=100,0/
Zarejestrowani bezrobotni ogółem (stan w dniu 31 XII)				
Śląskie	229,8	100,0	165,96	100,0
mężczyźni	92,4	40,2	64,42	38,8
kobiety	137,4	59,8	101,54	61,2
Jaworzno	4,8	2,1	4,0	2,4
Jaworzno		/ogółem=100,0/		/ogółem=100,0/
mężczyźni	1,6	34,0	1,3	32,5
kobiety	3,1	66,0	2,7	67,5
Przeciętne miesięczne wynagrodzenie brutto w zł ^b				
Śląskie		2729,63		2933,32
Jaworzno		3035,84		3230,36

b Bez podmiotów gospodarczych o liczbie pracujących do 9 osób.

Źródło: Opracowano na podstawie danych Urzędu Statystycznego w Katowicach.

OCHRONA ŚRODOWISKA

Wyszczególnienie	Jaworzno	
	2006	2007
Emisja zanieczyszczeń powietrza atmosferycznego		
- pyłowych tys.t	0,5	2,4
- gazowych w tys.t	6956,3	7904,1
Redukcja przemysłowych zanieczyszczeń powietrza atmosferycznego ^a		
- pyłowych w %	99,9	99,7
- gazowych w %	53,2 ^b	48 ^b

a Zanieczyszczenia zatrzymane lub zneutralizowane w % zanieczyszczeń wytworzonych

b bez dwutlenku węgla

Źródło: Emisję zanieczyszczeń powietrza opracowano na podstawie danych Rocznika Statystycznego Województw. Redukcję przemysłowych zanieczyszczeń powietrza opracowano na podstawie US w Katowicach - Województwo Śląskie: Podregiony, Powiaty, Gminy

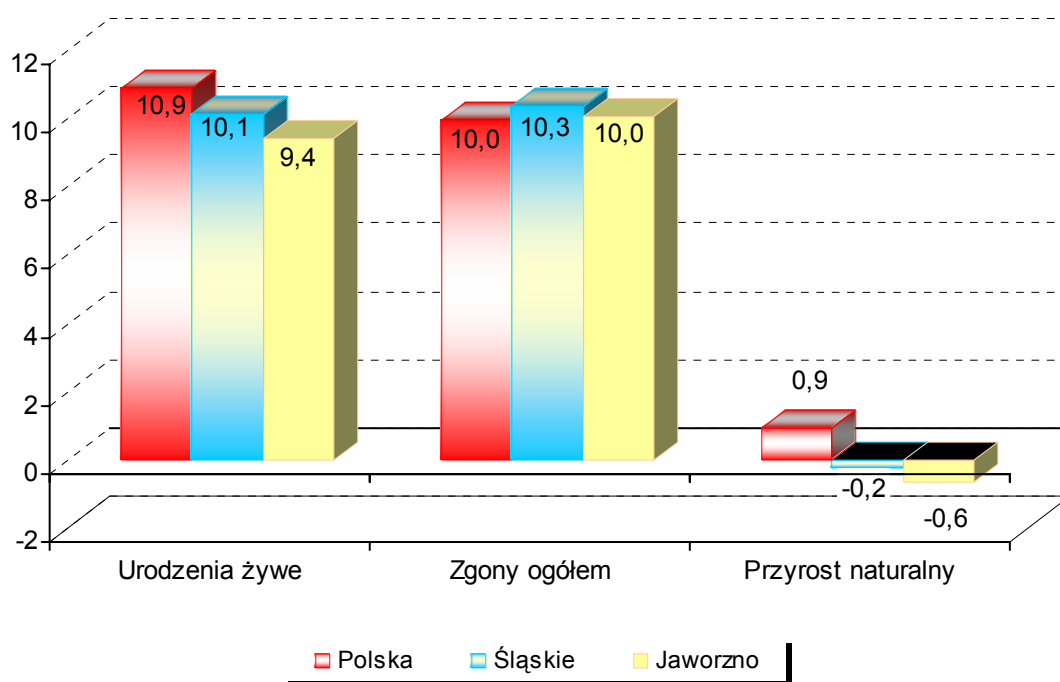
RUCH NATURALNY LUDNOŚCI W LATACH 2007 – 2008
Stan w dniu 31 XII

Wyszczególnienie	2007		2008	
	Liczby bezwzględne			
Urodzenia żywe	882		900	
Zgony	934		961	
w tym niemowląt	6		10	
Przyrost naturalny	-52		-61	
	Współczynniki na 1000 ludności			
	Śląskie	Jaworzno	Śląskie	Jaworzno
Urodzenia żywe	9,4	9,2	10,1	9,4
Zgony	10,2	9,7	10,3	10,0
w tym niemowląt ^a	6,7	6,8	6,8	11,1
Przyrost naturalny	-0,8	-0,5	-0,2	-0,6

a na 1000 urodzeń żywych.

Źródło: Opracowano na podstawie danych Urzędu Statystycznego w Katowicach.

RUCH NATURALNY LUDNOŚCI W 2008 ROKU



PRZECIĘTNE DALSZE TRWANIE ŻYCIA W 2008 ROKU

Wyszczególnienie	Mężczyźni			Kobiety		
	w wieku lat					
	0	30	60	0	30	60
Polska	71,26	42,63	17,89	79,96	50,78	23,09
Śląskie	70,89	42,20	17,65	78,91	49,77	22,41
Jaworzno ^a	70,90	41,90	17,40	77,50	48,90	21,20

a ostatnie dostępne dane za rok 2002

Źródło: Opracowano na podstawie danych Urzędu Statystycznego w Katowicach.

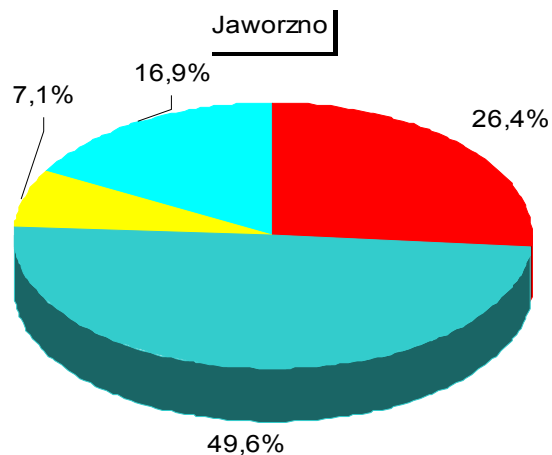
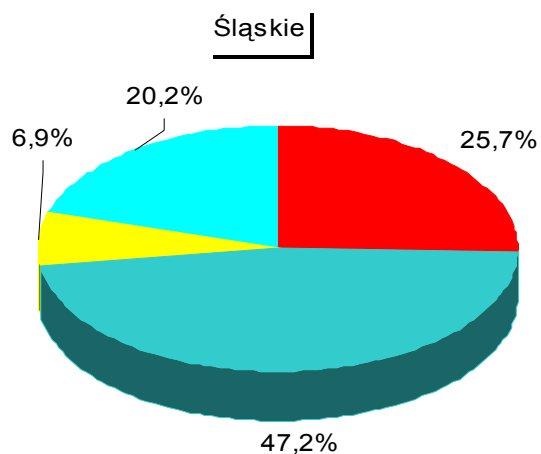
ZGONY WEDŁUG NAJCZĘSTSZYCH PRZYCZYŃ

Wyszczególnienie		Ogółem (A00-R99), (V01-Y89) i (U01)	w tym:		
			Nowotwory (C00-D48)	Choroby układu krążenia (I00-I99)	Zewnętrzne przyczyny zachorowania i zgonu (V01-Y89)
			na 100 000 ludności		
Śląskie	2006	990,8	254,4	467,7	68,1
	2007	1023,8	265,9	473,7	65,2
Jaworzno	2006	965,4	255,1	479,1	68,4
	2007	972,2	273,8	457,0	52,0

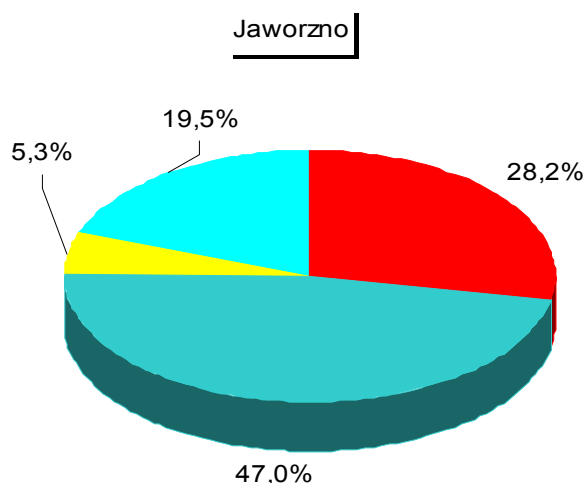
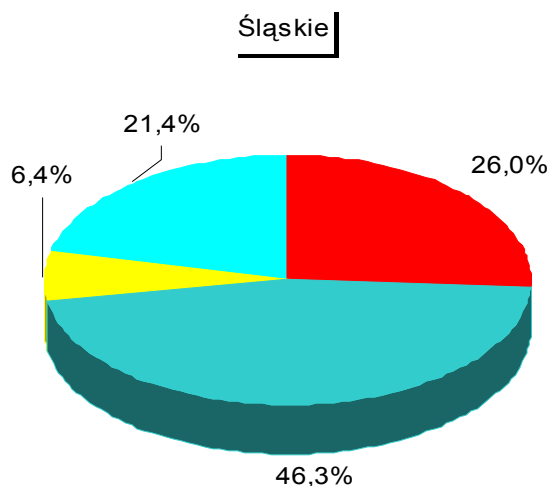
Źródło: Obliczenia własne na podstawie danych Urzędu Statystycznego.

STRUKTURA GŁÓWNYCH PRZYCZYŃ ZGONÓW

2006



2007



■ Nowotwory (C00-D48)
■ Choroby układu krążenia (I00-I99)

■ Zewnętrzne przyczyny zachorowania i zgonu (V01-Y89)
■ Pozostałe

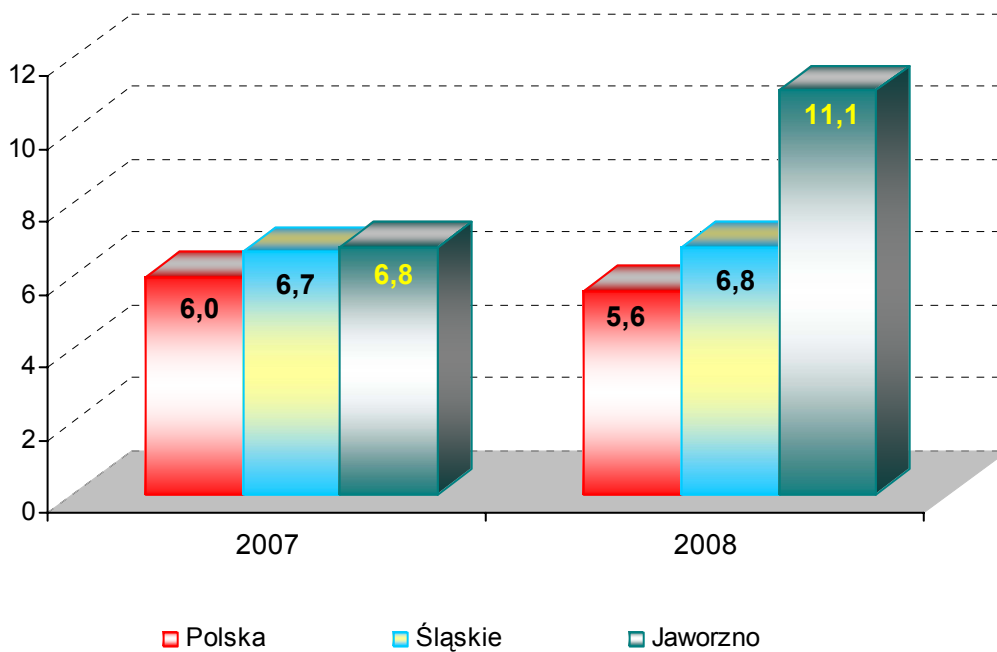
Przyczyny zgonów według Międzynarodowej Statystycznej Klasyfikacji Chorób i Problemów Zdrowotnych, Rewizji X.

ZGONY NIEMOWLĄT

Wyszczególnienie	Lata	
	2007	2008
Liczby bezwzględne	6	10
Na 1 000 urodzeń żywych	6,8	11,1
Kolejność miejsc według wysokości współczynnika /licząc od najniższego/	23	35

Źródło: Opracowano na podstawie danych Urzędu Statystycznego.

ZGONY NIEMOWLĄT W LATACH 2007 - 2008
NA 1000 URODZEŃ ŻYWYCH



**DANE O STANIE ZDROWIA DZIECI I MŁODZIEŻY W WIEKU 0-18 LAT
BĘDĄCYCH POD OPIEKĄ LEKARZA PODSTAWOWEJ OPIEKI ZDROWOTNEJ (RODZINNEGO)
LICZBY BEZWZGLĘDNE**

Rozpoznanie - według najczęstszych schorzeń (kod wg ICD 10)		2007				2008			
		Śląskie		Jaworzno		Śląskie		Jaworzno	
		Osoby, u których stwierdzono schorzenia ogółem	w tym osoby, u których stwierdzono schorzenia po raz pierwszy w okresie sprawozda wczym	Osoby, u których stwierdzono schorzenia ogółem	w tym osoby, u których stwierdzono schorzenia po raz pierwszy w okresie sprawozda wczym	Osoby, u których stwierdzono schorzenia ogółem	w tym osoby, u których stwierdzono schorzenia po raz pierwszy w okresie sprawozda wczym	Osoby, u których stwierdzono schorzenia ogółem	w tym osoby, u których stwierdzono schorzenia po raz pierwszy w okresie sprawozda wczym
Niedokrwistość D50-D59		7430	2189	343	72	7552	2004	381	54
Niedożywienie E40-E46		5014	794	147	6	4629	723	170	20
Otyłość E65-E68		13775	2123	593	93	13861	2221	496	59
Zaburzenia refrakcji i akomodacji oka H52		41210	4513	1139	109	38823	4289	1176	146
Alergie	Dychawica oskrzelowa J45	21596	3029	1033	127	22126	2880	763	65
	Pokarmowe K52.2	10497	2207	206	16	10575	2044	259	15
	Skórne L27.2	11769	2179	284	28	11816	2088	341	33
Zniekształcenia kręgosłupa M40-M41		58903	7597	922	105	56618	6687	908	106
Choroby układu moczowego N00-N23		7207	1187	276	21	7272	1094	392	18
Zaburzenia rozwoju R62		10161	1286	226	16	9107	1182	170	8
w tym	fizycznego R62.8	6196	718	177	11	5446	617	123	6
	psychomotorycznego R62.0	3164	453	85	9	2952	388	66	5

**DANE O STANIE ZDROWIA DZIECI I MŁODZIEŻY W WIEKU 0-18 LAT
BĘDĄCYCH POD OPIEKĄ LEKARZA PODSTAWOWEJ OPIEKI ZDROWOTNEJ (RODZINNEGO)
WSKAŹNIKI NA 10 000 LUDNOŚCI ^a**

Rozpoznanie - według najczęstszych schorzeń (kod wg ICD 10)		2007				2008			
		Śląskie		Jaworzno		Śląskie		Jaworzno	
		Osoby, u których stwierdzono schorzenia ogółem	w tym osoby, u których stwierdzono schorzenia po raz pierwszy w okresie sprawozda wczym	Osoby, u których stwierdzono schorzenia ogółem	w tym osoby, u których stwierdzono schorzenia po raz pierwszy w okresie sprawozda wczym	Osoby, u których stwierdzono schorzenia ogółem	w tym osoby, u których stwierdzono schorzenia po raz pierwszy w okresie sprawozda wczym	Osoby, u których stwierdzono schorzenia ogółem	w tym osoby, u których stwierdzono schorzenia po raz pierwszy w okresie sprawozda wczym
Niedokrwistość D50-D59		76,8	22,3	174,2	36,0	79,8	21,0	200,3	27,9
Niedożywienie E40-E46		51,9	8,1	74,7	3,0	48,9	7,6	89,4	10,3
Otyłość E65-E68		142,5	21,6	301,2	46,5	146,5	23,2	260,7	30,5
Zaburzenia refrakcji i akomodacji oka H52		426,2	46,0	578,5	54,5	410,2	44,8	618,2	75,5
Alergie	Dychawica oskrzelowa J45	223,3	30,9	524,7	63,4	233,8	30,1	401,1	33,6
	Pokarmowe K52.2	108,6	22,5	104,6	8,0	111,7	21,4	136,2	7,8
	Skórne L27.2	121,7	22,2	144,2	14,0	124,9	21,8	179,3	17,1
Zniekształcenia kręgosłupa M40-M41		609,2	77,5	468,3	52,5	598,3	69,9	477,3	54,8
Choroby układu moczowego N00-N23		74,5	12,1	140,2	10,5	76,8	11,4	206,1	9,3
Zaburzenia rozwoju R62		105,1	13,1	114,8	8,0	96,2	12,4	89,4	4,1
w tym	fizycznego R62.8	64,1	7,3	89,9	5,5	57,5	6,5	64,7	3,1
	psychomotorycznego R62.0	32,4	4,6	43,2	4,5	31,2	4,1	34,7	2,6

^a obliczono dla ludności w wieku od 0 do 19 lat

Źródło: Opracowano na podstawie sprawozdania Mz 11- roczne sprawozdanie o działalności i zatrudnieniu w podstawowej ambulatoryjnej opiece zdrowotnej, według lokalizacji placówek udzielających świadczeń zdrowotnych.

**DANE O STANIE ZDROWIA OSÓB W WIEKU 19 LAT I WIĘCEJ
BĘDĄCYCH POD OPIEKĄ LEKARZA PODSTAWOWEJ OPIEKI ZDROWOTNEJ (RODZINNEGO)**

Rozpoznanie - według najczęstszych schorzeń (kod wg ICD 10)	2007				2008			
	Śląskie		Jaworzno		Śląskie		Jaworzno	
	Osoby, u których stwierdzono schorzenia ogółem (stan w dniu 31 XII)	w tym osoby, u których stwierdzono schorzenia po raz pierwszy w roku sprawozda wczym	Osoby, u których stwierdzono schorzenia ogółem (stan w dniu 31 XII)	w tym osoby, u których stwierdzono schorzenia po raz pierwszy w roku sprawozda wczym	Osoby, u których stwierdzono schorzenia ogółem (stan w dniu 31 XII)	w tym osoby, u których stwierdzono schorzenia po raz pierwszy w roku sprawozda wczym	Osoby, u których stwierdzono schorzenia ogółem (stan w dniu 31 XII)	w tym osoby, u których stwierdzono schorzenia po raz pierwszy w roku sprawozda wczym
	Liczby bezwzględne							
Choroby tarczycy E00-E07	43357	5769	1700	100	45305	5421	1712	79
Cukrzyca E10-E14	119894	10741	3553	204	125718	11231	2892	132
Choroby układu krążenia 00-I99	462720	37331	15560	926	472839	34736	14022	452
Przewlekły nieżyt oskrzeli, dychawica oskrzelowa J40-J47	71833	7587	2881	117	72874	6930	2338	190
Przewlekłe choroby układu trawiennego K25-K93	106486	10619	5011	164	113619	11073	4288	134
Choroby układu mięśniowo- kostnego i tkanki łącznej M00-M99	143101	12198	7669	221	149696	12392	6929	280

**DANE O STANIE ZDROWIA OSÓB W WIEKU 19 LAT I WIĘCEJ
BĘDĄCYCH POD OPIEKĄ LEKARZA PODSTAWOWEJ OPIEKI ZDROWOTNEJ (RODZINNEGO) dok.**

Rozpoznanie - według najczęstszych schorzeń (kod wg ICD 10)	2007				2008			
	Śląskie		Jaworzno		Śląskie		Jaworzno	
	Osoby, u których stwierdzono schorzenia ogółem (stan w dniu 31 XII)	w tym osoby, u których stwierdzono schorzenia po raz pierwszy w roku sprawozda wczym	Osoby, u których stwierdzono schorzenia ogółem (stan w dniu 31 XII)	w tym osoby, u których stwierdzono schorzenia po raz pierwszy w roku sprawozda wczym	Osoby, u których stwierdzono schorzenia ogółem (stan w dniu 31 XII)	w tym osoby, u których stwierdzono schorzenia po raz pierwszy w roku sprawozda wczym	Osoby, u których stwierdzono schorzenia ogółem (stan w dniu 31 XII)	w tym osoby, u których stwierdzono schorzenia po raz pierwszy w roku sprawozda wczym
	wskaźniki na 10 000 ludności ^a							
Choroby tarczycy E00-E07	117,6	15,7	224,2	13,2	122,5	14,7	224,7	10,4
Cukrzyca E10-E14	325,2	29,2	468,5	27,0	339,8	30,4	379,5	17,4
Choroby układu krążenia I00-I99	1255,0	101,4	2051,9	122,5	1278,2	94,1	1840,0	59,4
Przewlekły nieżyt oskrzeli, dychawica oskrzelowa J40-J47	194,8	20,6	379,9	15,5	197,0	18,8	306,8	25,0
Przewlekłe choroby układu trawiennego K25-K93	288,8	28,8	660,8	21,7	307,1	30,0	562,7	17,6
Choroby układu mięśniowo- kostnego i tkanki łącznej M00-M99	388,1	33,1	1011,3	29,2	404,7	33,6	909,3	36,8

a obliczono do ludności w wieku 20 lat i więcej

Źródło: Opracowano na podstawie sprawozdania Mz 11- roczne sprawozdanie o działalności i zatrudnieniu w podstawowej ambulatoryjnej opiece zdrowotnej", według lokalizacji placówek udzielających świadczeń zdrowotnych

ZACHOROWANIA NA CHOROBY ZAKAŻNE

Wyszczególnienie		Jaworzno			
		2007		2008	
Według X Rewizji Międzynarodowej Klasyfikacji Chorób i Problemów Zdrowotnych		w liczbach bezwzględnych			
Dur brzuszny	/A 01.0/	-	-	-	-
Czerwonka bakteryjna	/A 03/	-	-	-	-
Krztusiec	/A 37/	5	53	53	53
Szkarlatyna (płonica)	/A 38/	26	36	36	36
Odra	/B 05/	-	-	-	-
Grypa	/J10;J11/	-	-	-	-
Wirusowe zapalenie wątroby:	/B15-B19/	10	13	13	13
w tym typu B	/B16; B18.0-B18.1/	4	6	6	6
Świnka (nagminne zapalenie przyusznicy)	/B26/	9	16	16	16
Bakteryjne zatrucia pokarmowe:	/A02.0;A05/	15	8	8	8
w tym salmonelozy	/A02.0/	14	8	8	8
		na 100 000 ludności			
		Śląskie		Jaworzno	
		2007	2008	2007	2008
Dur brzuszny	/A 01.0/	-	-	-	-
Czerwonka bakteryjna	/A 03/	0,04	0,1	-	-
Krztusiec	/A 37/	3,3	4,1	5,2	55,6
Szkarlatyna (płonica)	/A 38/	44,2	43,7	27,2	37,7
Odra	/B 05/	0,2	0,8	-	-
Grypa	/J10;J11/	0,3	0,2	-	-
Wirusowe zapalenie wątroby:	/B15-B19/	10,6	10,5	10,5	13,6
w tym typu B	/B16; B18.0-B18.1/	4,0*	3,7*	4,2	6,3
Świnka (nagminne zapalenie przyusznicy)	/B26/	9,1	9,7	9,4	16,8
Bakteryjne zatrucia pokarmowe:	/A02.0;A05/	35,5	34,9	15,7	8,4
w tym salmonelozy	/A02.0/	17,9	17,4	14,6	8,4

* łącznie z zakażeniami mieszanymi HBV i HCV (typ B+C)

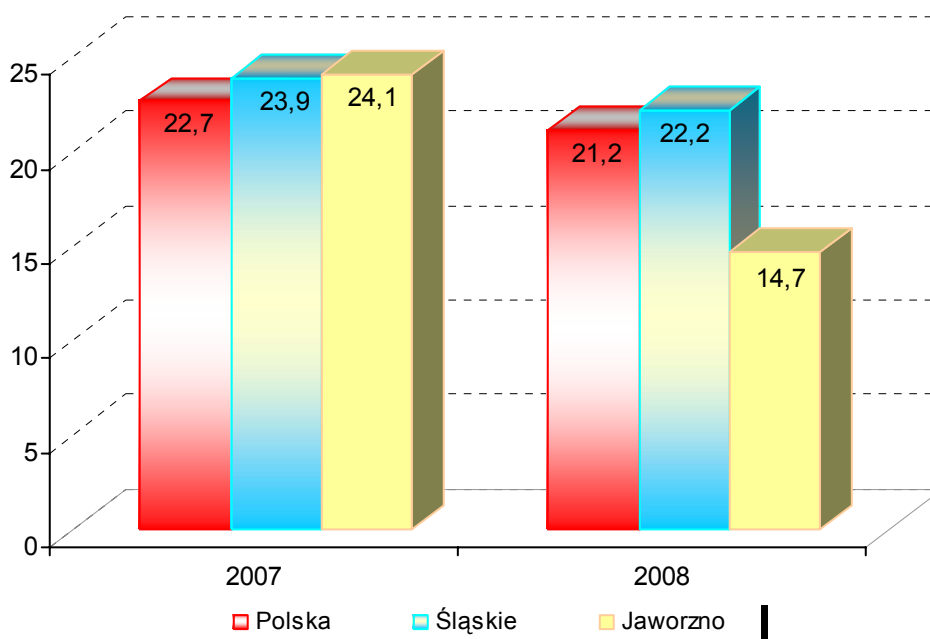
Źródło: Opracowano na podstawie danych Śląskiej Wojewódzkiej Stacji Sanitarno-Epidemiologicznej oraz biuletynu Państwowego Zakładu Higieny "Choroby zakaźne i zatrucia w Polsce w 2008 roku"

ZACHOROWANIA NA GRUŻLICĘ

Zachorowania	Ogółem	
	2007	2008
	liczby bezwzględne	
Polska	8642	8081
Śląskie	1114	1032
Jaworzno	23	14
	wskaźniki na 100 000 ludności	
Polska	22,7	21,2
Śląskie	23,9	22,2
Jaworzno	24,1	14,7

Źródło: Opracowano na podstawie materiałów Instytutu Gruźlicy i Chorób Płuc oraz Wojewódzkiej Przychodni Chorób Płuc i Gruźlicy. (Dla powiatu według lokalizacji placówek udzielających świadczeń zdrowotnych).

ZACHOROWANIA NA GRUŻLICĘ WSKAŹNIK NA 100 000 LUDNOŚCI

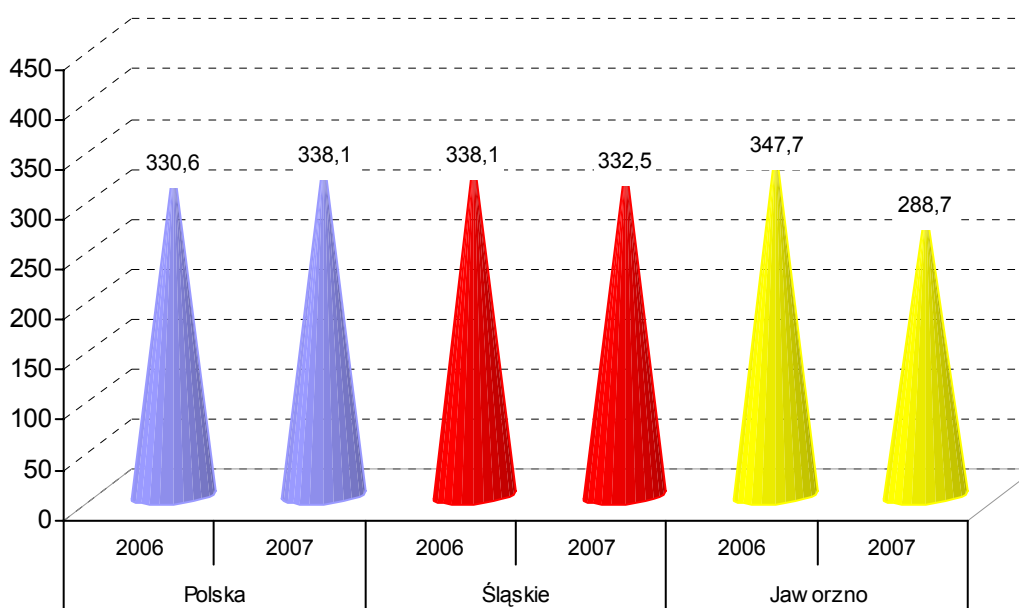


ZACHOROWANIA NA NOWOTWORY ZŁOŚLIWE

Wyszczególnienie	Śląskie		Jaworzno	
	2006	2007	2006	2007
	liczby bezwzględne			
Ogółem	15815	15503	334	276
Mężczyźni	8229	7951	174	148
Kobiety	7586	7552	160	128
	wskaźniki na 100 000 ludności			
Ogółem	338,1	332,5	347,7	288,7
Mężczyźni	364,3	353,4	372,4	318,8
Kobiety	313,7	313,1	324,4	260,2

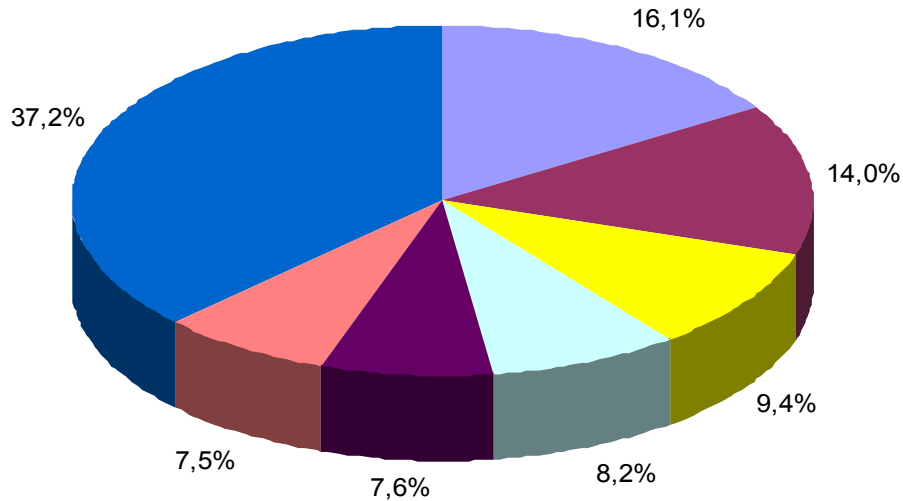
Uwaga: Dane za rok 2007 - ostatnie dane dotyczące zachorowań na nowotwory złośliwe.
 Źródło: Biuletyn Statystyczny Centrum Onkologii - Instytut im. M. Skłodowskiej - Curie, Warszawa 2008r. oraz Krajowa Baza Danych Nowotworowych (www.onkologia.org.pl)

ZACHOROWANIA NA NOWOTWORY ZŁOŚLIWE OGÓŁEM
 W LATACH 2006– 2007

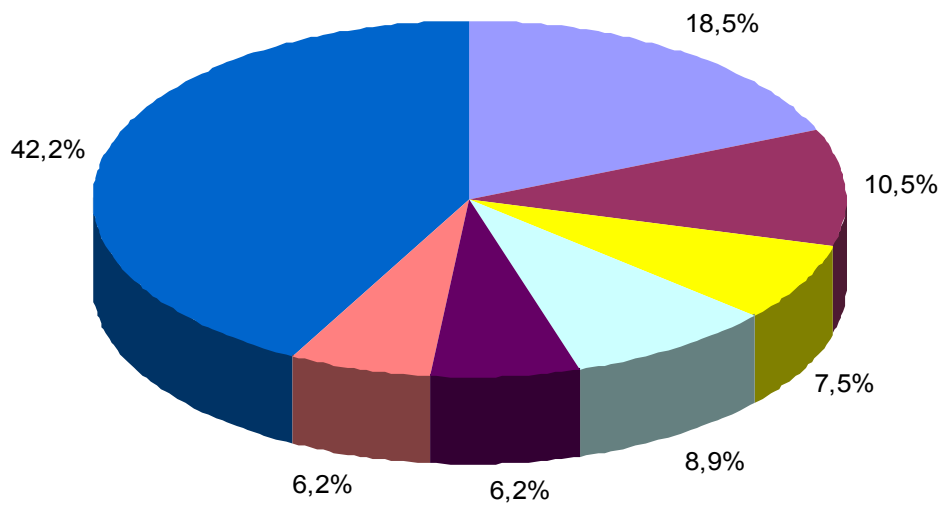


**STRUKTURA CHOROBY HOSPITALIZOWANEJ W 2007 ROKU
NAJCZĘSTSZE PRZYCZYNY HOSPITALIZACJI**

ŚLĄSKIE



JAWORZNO

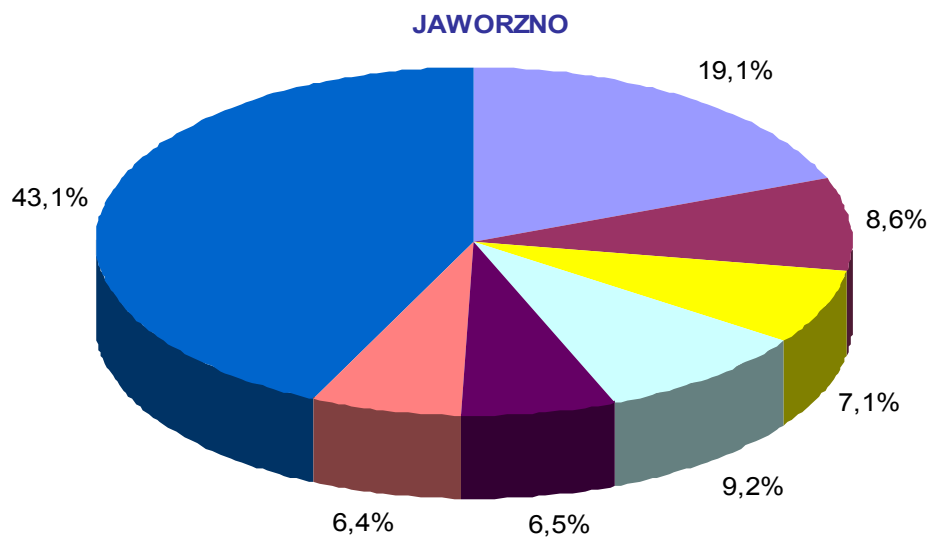
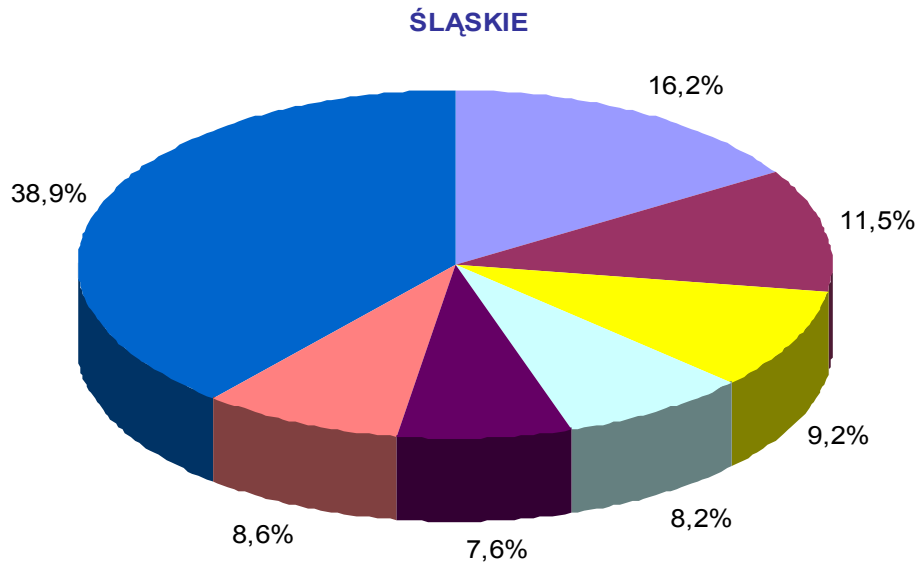


- | | |
|---|--|
| ■ I00-I99
Choroby układu krążenia | ■ C00-D48
Nowotwory |
| ■ N00-N99
Choroby układu moczowo płciowego | ■ K00-K93
Choroby układu trawiennego |
| ■ O00-O99
Ciąża, poród i połóg | ■ Z00-Z99
Czynniki wpływające na stan zdrowia |
| ■ Pozostałe | |

Uwaga: Według rozdziałów Międzynarodowej Klasyfikacji Chorób i Problemów Zdrowotnych, Rewizja X

Źródło: Opracowano na podstawie danych uzyskanych w oparciu o Komputerowy System "Karta Statystyczna".

**STRUKTURA CHOROBY HOSPITALIZOWANEJ W 2008 ROKU
NAJCZĘSTSZE PRZYCZYNY HOSPITALIZACJI**



- | | |
|---|--|
| ■ I00-I99
Choroby układu krążenia | ■ C00-D48
Nowotwory |
| ■ N00-N99
Choroby układu moczowo płciowego | ■ K00-K93
Choroby układu trawiennego |
| ■ O00-O99
Ciąża, poród i połóg | ■ Z00-Z99
Czynniki wpływające na stan zdrowia |
| ■ Pozostałe | |

Uwaga: Według rozdziałów Międzynarodowej Klasyfikacji Chorób i Problemów Zdrowotnych, Rewizja X
Źródło: Opracowano na podstawie danych uzyskanych w oparciu o Komputerowy System "Karta Statystyczna".

**CHORZY LECZENI W JEDNOSTKACH LECZNICTWA AMBULATORYJNEGO
DLA OSÓB Z ZABURZENIAMI PSYCHICZNYMI, OSÓB UZALEŻNIONYCH
OD ALKOHOLU ORAZ INNYCH SUBSTANCJI PSYCHOAKTYWNYCH
W LATACH 2007 - 2008**

A. Zaburzenia psychiczne (bez uzależnień)				
Wyszczególnienie	2007		2008	
	Liczby bezwzględne	Wskaźnik na 10 000 ludności	Liczby bezwzględne	Wskaźnik na 10 000 ludności
Śląskie				
Leczeni ogółem	145590	312,8	138167	297,4
w tym po raz pierwszy	34550	74,1	34122	73,4
Jaworzno				
Leczeni ogółem	2967	310,6	3302	346,7
w tym po raz pierwszy	570	59,6	755	79,2
B. Zaburzenia spowodowane używaniem alkoholu				
Wyszczególnienie	2007		2008	
	Liczby bezwzględne	Wskaźnik na 10 000 ludności	Liczby bezwzględne	Wskaźnik na 10 000 ludności
Śląskie				
Leczeni ogółem	23772	51,1	21250	45,7
w tym po raz pierwszy	10120	21,7	9417	20,3
Jaworzno				
Leczeni ogółem	424	44,4	432	45,4
w tym po raz pierwszy	207	21,6	206	21,6
C. Zaburzenia spowodowane używaniem środków psychoaktywnych				
Wyszczególnienie	2007		2008	
	Liczby bezwzględne	Wskaźnik na 10 000 ludności	Liczby bezwzględne	Wskaźnik na 10 000 ludności
Śląskie				
Leczeni ogółem	4184	9,0	2677	5,8
w tym po raz pierwszy	1727	3,7	1248	2,7
Jaworzno				
Leczeni ogółem	6	0,6	10	1,1
w tym po raz pierwszy	6	0,6	3	0,3

Źródło: Opracowano na podstawie sprawozdania na formularzu MZ-15 Roczne sprawozdanie z działalności jednostki leczenia ambulatoryjnego dla osób z zaburzeniami psychicznymi, osób uzależnionych od alkoholu oraz innych substancji psychoaktywnych, według lokalizacji placówek udzielających świadczeń zdrowotnych.

SZPITALE OGÓLNE

Wyszczególnienie	Ogółem		W tym: wg organu założycielskiego ^a	
	2007	2008	2007	2008
Jaworzno				
Szpitala	1	1	1	1
Łóżka ogółem	364	343	364	343
w tym na oddziałach :				
Ratunkowych	0	6	0	6
Chorób wewnętrznych	63	63	63	63
Kardiologicznych	32	32	32	32
Neurologicznych	32	32	32	32
Intensywnej terapii	7	7	7	7
Rehabilitacyjnych	20	20	20	20
Dziecięcych	30	30	30	30
Ginekologiczno - położniczych	40	40	40	40
Chirurgii ogólnej	46	46	46	46
Chirurgii dziecięcej	26	26	26	26
Urazowo - ortopedycznych	41	41	41	41
Otolaryngologicznych	27	0	27	0
Leczeni ^b (w ciągu roku)	15596	16310	15596	16310
Osobodni leczenia (w ciągu roku	84080	85150	84080	85150
Wskaźnik łóżek na 10 000 ludności	38,1	36,0	38,1	36,0
Śląskie				
<i>Wskaźnik łóżek na 10 000 ludności</i>	56,3	55,0	24,6	23,8

**ZAKŁADY PIEŁĘGNACYJNO - OPIEKUŃCZE
I OPIEKUŃCZO – LECZNICZE**

Wyszczególnienie	Ogółem		W tym: wg organu założycielskiego ^a	
	2007	2008	2007	2008
Jaworzno				
Zakłady	1	1	1	1
Liczba miejsc	53	53	53	53
Wskaźnik miejsc na 10 000 ludności	5,5	5,5	5,5	5,5
Śląskie				
<i>Wskaźnik miejsc na 10 000 ludności</i>	6,5	6,6	1,5	1,6

a Jednostki podległe samorządowi powiatu i gminy

b Bez ruchu międzyoddziałowego

Źródło: Opracowano na podstawie sprawozdań na form.: MZ - 29 o działalności szpitala ogólnego i MZ - 29A o działalności zakładu długoterminowej stacjonarnej opieki zdrowotnej.

ZAKŁADY STACJONARNEJ OPIEKI HOSPICYJNEJ - /5180/

Wyszczególnienie	Ogółem		W tym: wg organu założycielskiego ^a	
	2007	2008	2007	2008
Jaworzno				
Zakłady	0	0	0	0
Liczba miejsc		0	0	0
Wskaźnik miejsc na 10 000 ludności	0	0	0	0
Śląskie				
<i>Wskaźnik miejsc na 10 000 ludności</i>	0	0	0	0

a Jednostki podległe samorządowi powiatu i gminy

Źródło: Sprawozdanie MZ - 29A o działalności zakładu długoterminowej stacjonarnej opieki zdrowotnej.

AMBULATORYJNA OPIEKA ZDROWOTNA

Wyszczególnienie	2007		2008	
	Śląskie	Jaworzno	Śląskie	Jaworzno
Porady udzielone w specjalistycznej opiece zdrowotnej ^a				
Poradnie chorób wewnętrznych:		44615		42356
liczba porad na 10 000 ludności:	5108,1	4666,0	4464,6	4440,6
w tym:				
Alergologiczna:		6639		8282
liczba porad na 10 000 ludności:	813,5	694,3	753,8	868,3
Diabetologiczna:		10159		7855
liczba porad na 10 000 ludności:	677,7	1062,5	557,7	823,5
Nefrologiczna:		-		-
liczba porad na 10 000 ludności:	130,2	-	149,4	-
Kardiologiczna:		9923		12128
liczba porad na 10 000 ludności:	1378,7	1037,8	1365,0	1271,5
Poradnie innych specjalności zachowawczych:		83433		75050
liczba porad na 10 000 ludności:	6860,4	8725,7	5887,6	7868,3
w tym:				
Dermatologiczna:		24858		20567
liczba porad na 10 000 ludności:	1856,5	2599,7	1506,1	2156,3
Neurologiczna:		27569		24127
liczba porad na 10 000 ludności:	2143,1	2883,3	1838,5	2529,5
Onkologiczna:		971		1028
liczba porad na 10 000 ludności:	665,9	101,6	676,9	107,8
Rehabilitacyjna:		17488		18092
liczba porad na 10 000 ludności:	931,9	1829,0	740,7	1896,8
Chorób zakaźnych:		-		-
liczba porad na 10 000 ludności:	84,9	-	89,9	-
Poradnie opieki nad matką i dzieckiem:		56361		47072
liczba porad na 10 000 ludności:	4115,2	5894,5	3060,0	4935,1
w tym:				
Pediatryczna:		-		-
liczba porad na 10 000 ludności - od 0 -19 lat	90,0	-	27,6	-

AMBULATORYJNA OPIEKA ZDROWOTNA (dok.)

Wyszczególnienie	2007		2008	
	Śląskie	Jaworzno	Śląskie	Jaworzno
Neonatologiczna:		244		144
liczba porad na 10 000 ludności - do 1 roku	2640,8	2925,7	2572,4	1678,3
Ginekologiczno-położnicza:		56117		46928
liczba porad na 10 000 ludności - kobiety	7703,1	11408,4	5661,4	9548,5
Poradnie zabiegowe:		110124		107624
liczba porad na 10 000 ludności:	11158,5	11517,2	10273,9	11283,4
w tym:				
Chirurgii ogólnej:		21545		16943
liczba porad na 10 000 ludności:	2277,2	2253,3	2258,7	1776,3
Chirurgii onkologicznej:		-		-
liczba porad na 10 000 ludności:	21,6	-	18,4	-
Urazowo-ortopedyczna:		30449		32382
liczba porad na 10 000 ludności:	2205,8	3184,5	2353,0	3394,9
Okulistyczna:		34546		31534
liczba porad na 10 000 ludności:	2897,2	3613,0	2632,1	3306,0
Otolaryngologiczna:		18570		18264
liczba porad na 10 000 ludności:	2193,5	1942,1	1782,2	1914,8
Urologiczna:		3692		4583
liczba porad na 10 000 ludności:	673,7	386,1	891,6	480,5
Poradnie stomatologiczne:		52650		54588
liczba porad na 10 000 ludności:	6789,1	5506,3	6082,9	5723,0
w tym:				
Ortodontyczna:		3583		4199
liczba porad na 10 000 ludności:	268,3	374,7	262,0	440,2
Protetyki stomatologicznej:		1163		1102
liczba porad na 10 000 ludności:	57,3	121,6	72,9	115,5
Chirurgii stomatologicznej:		-		-
liczba porad na 10 000 ludności:	109,7	-	129,3	-

a porady udzielone w publicznych i niepublicznych zakładach opieki zdrowotnej

Źródło: Opracowano na podstawie sprawozdania na formularzu Mz-12 oraz danych Urzędu Statystycznego w Katowicach.

PERSONEL SŁUŻBY ZDROWIA ^{a b}
Stan w dniu 31 XII

Wyszczególnienie	2007	2008	2007			2008		
	Jaworzno		Polska	Śląskie	Jaworzno	Polska	Śląskie	Jaworzno
	liczby bezwzględne		liczba ludności na 1 osobę personelu					
lekarze	179	175	487	451	534	488	456	544
lekarze dentyści	28	19	2947	2983	3411	2987	2916	5012
pielęgniarki	399	409	209	184	239	208	183	233
położne	46	48	1777	1801	2077	1748	1750	1984
farmaceuci	60	61	1660	1827	1592	1627	1848	1561

Uwaga: Pielęgniarki łącznie z mgr pielęgniarstwa.

a zatrudnienie według podstawowego miejsca pracy

b zatrudnienie w publicznych i niepublicznych zakładach opieki zdrowotnej

Źródło: Opracowano na podstawie sprawozdania MZ-88 - Roczne sprawozdania o zatrudnieniu wybranego personelu służby zdrowia.

PERSONEL SŁUŻBY ZDROWIA W LATACH 2007 - 2008
LICZBA LUDNOŚCI NA 1 OSOBĘ PERSONELU MEDYCZNEGO

