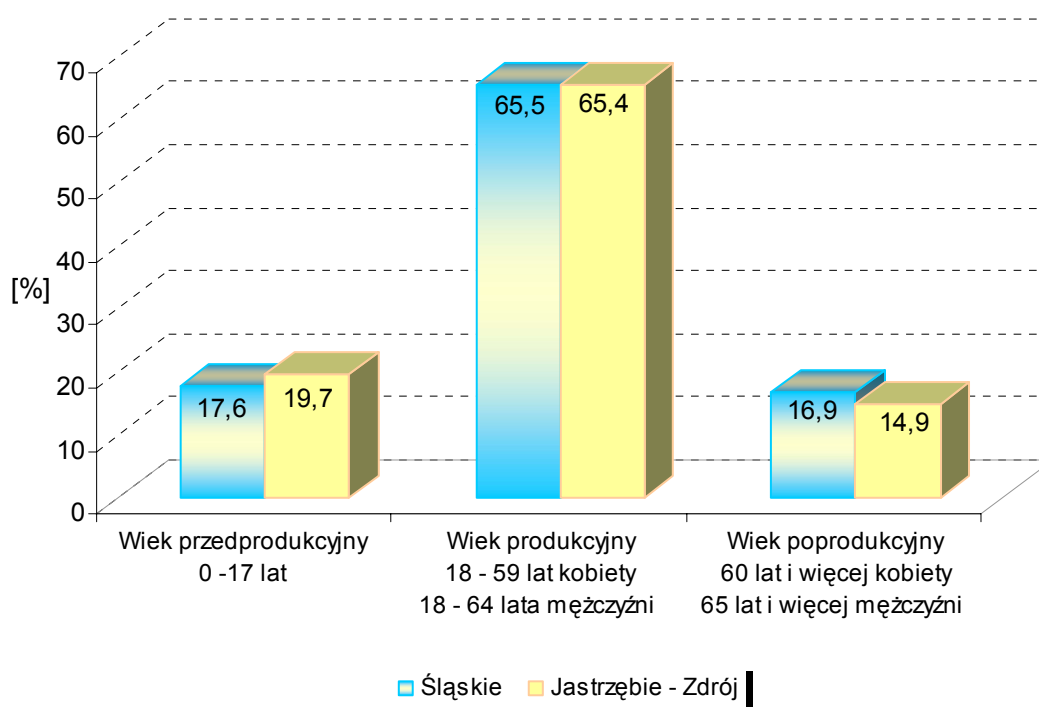


POWIERZCHNIA I LUDNOŚĆ
Stan w dniu 31 XII

Wyszczególnienie	2007	2008
Powierzchnia w km ²	85	85
Ludność - ogółem	93939	93554
Mężczyźni	46286	46055
Kobiety	47653	47499
Wiek przedprodukcyjny	18928	18466
Wiek produkcyjny	62034	61147
Wiek poprodukcyjny	12977	13941

Źródło: Opracowano na podstawie danych Urzędu Statystycznego w Katowicach.

LUDNOŚĆ WEDŁUG GRUP EKONOMICZNYCH W 2008 ROKU



RYNEK PRACY. WYNAGRODZENIA

Wyszczególnienie	2006		2007	
	liczba osób (w tys.)	w odsetkach	liczba osób (w tys.)	w odsetkach
		/śląskie=100,0/		/śląskie=100,0/
Zarejestrowani bezrobotni ogółem (stan w dniu 31 XII)				
Śląskie	229,8	100,0	165,96	100,0
mężczyźni	92,4	40,2	64,42	38,8
kobiety	137,4	59,8	101,54	61,2
Jastrzębie Zdrój	5,3	2,3	4,1	2,5
Jastrzębie Zdrój		/ogółem=100,0/		/ogółem=100,0/
mężczyźni	1,6	29,7	1,1	26,8
kobiety	3,8	70,3	3,0	73,2
Przeciętne miesięczne wynagrodzenie brutto w zł ^b				
Śląskie		2729,63		2933,32
Jastrzębie Zdrój		3965,34		4318,46

b Bez podmiotów gospodarczych o liczbie pracujących do 9 osób.

Źródło: Opracowano na podstawie danych Urzędu Statystycznego w Katowicach.

OCHRONA ŚRODOWISKA

Wyszczególnienie	Jastrzębie Zdrój	
	2006	2007
Emisja zanieczyszczeń powietrza atmosferycznego		
- pyłowych tys.t	0,5	0,5
- gazowych w tys.t	910,4	877,1
Redukcja przemysłowych zanieczyszczeń powietrza atmosferycznego ^a		
- pyłowych w %	99,5	99,4
- gazowych w %	-	0,0

a Zanieczyszczenia zatrzymane lub zneutralizowane w % zanieczyszczeń wytworzonych

Źródło: Emisję zanieczyszczeń powietrza opracowano na podstawie danych Rocznika Statystycznego Województw. Redukcję przemysłowych zanieczyszczeń powietrza opracowano na podstawie US w Katowicach - Województwo Śląskie: Podregiony, Powiaty, Gminy

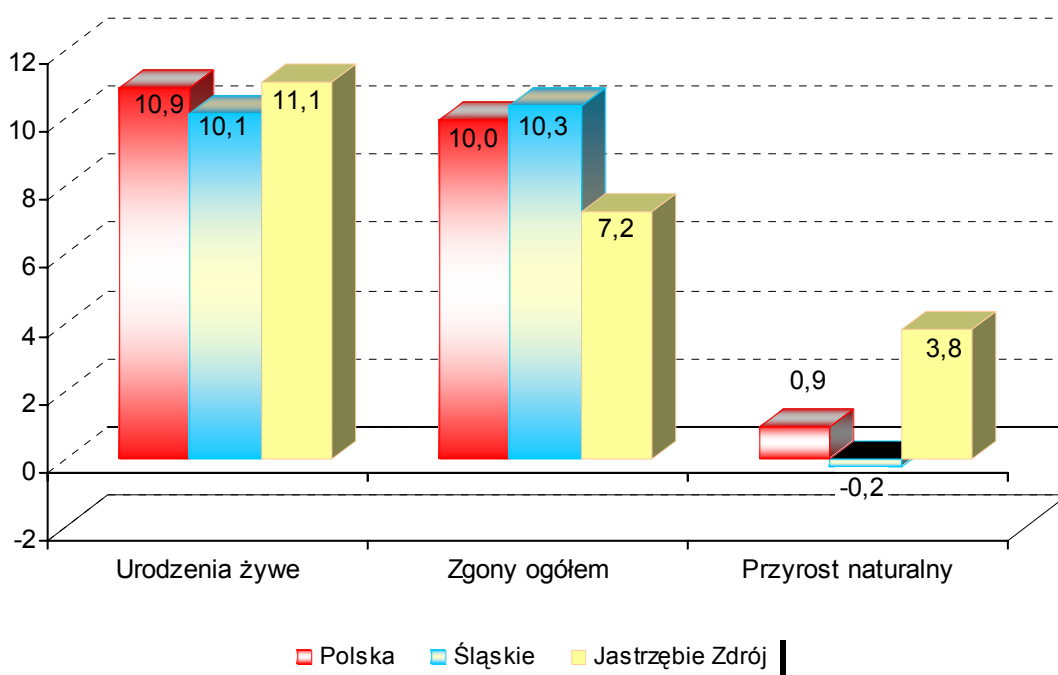
RUCH NATURALNY LUDNOŚCI W LATACH 2007 – 2008
Stan w dniu 31 XII

Wyszczególnienie	2007		2008	
	Liczby bezwzględne			
Urodzenia żywe	994		1049	
Zgony	680		687	
w tym niemowląt	6		12	
Przyrost naturalny	314		362	
	Współczynniki na 1000 ludności			
	Śląskie	Jastrzębie Zdrój	Śląskie	Jastrzębie Zdrój
Urodzenia żywe	9,4	10,4	10,1	11,1
Zgony	10,2	7,1	10,3	7,2
w tym niemowląt ^a	6,7	6,0	6,8	11,4
Przyrost naturalny	-0,8	3,3	-0,2	3,8

a na 1000 urodzeń żywych

Źródło: Opracowano na podstawie danych Urzędu Statystycznego w Katowicach.

RUCH NATURALNY LUDNOŚCI W 2008 ROKU



PRZECIĘTNE DALSZE TRWANIE ŻYCIA W 2008 ROKU

Wyszczególnienie	Mężczyźni			Kobiety		
	w wieku lat					
	0	30	60	0	30	60
Polska	71,26	42,63	17,89	79,96	50,78	23,09
Śląskie	70,89	42,20	17,65	78,91	49,77	22,41
Jastrzębie Zdrój ^a	70,10	41,50	16,60	77,60	48,50	21,20

a ostatnie dostępne dane za rok 2002

Źródło: Opracowano na podstawie danych Urzędu Statystycznego w Katowicach.

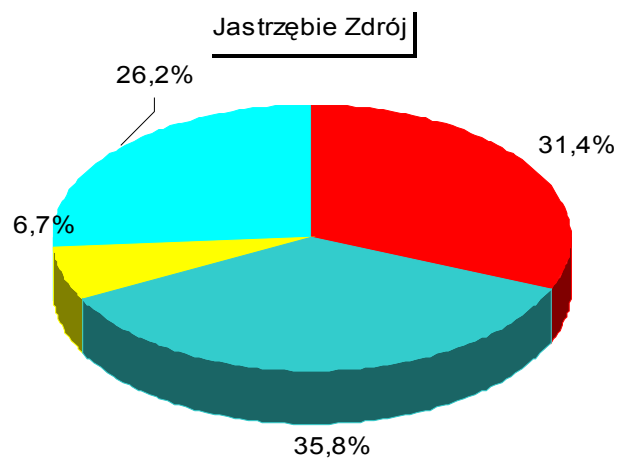
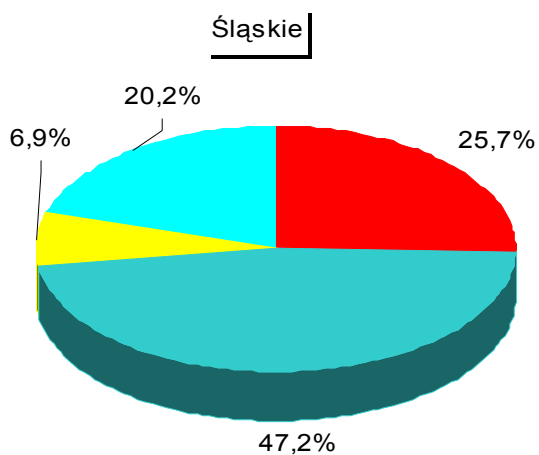
ZGONY WEDŁUG NAJCZĘSTSZYCH PRZYCZYŃ

Wyszczególnienie		Ogółem (A00-R99), (V01-Y89) i (U01)	w tym:		
			Nowotwory (C00-D48)	Choroby układu krążenia (I00-I99)	Zewnętrzne przyczyny zachorowania i zgonu (V01-Y89)
			na 100 000 ludności		
Śląskie	2006	990,8	254,4	467,7	68,1
	2007	1023,8	265,9	473,7	65,2
Jastrzębie Zdrój	2006	719,9	225,7	258,0	47,9
	2007	713,2	239,1	257,0	47,2

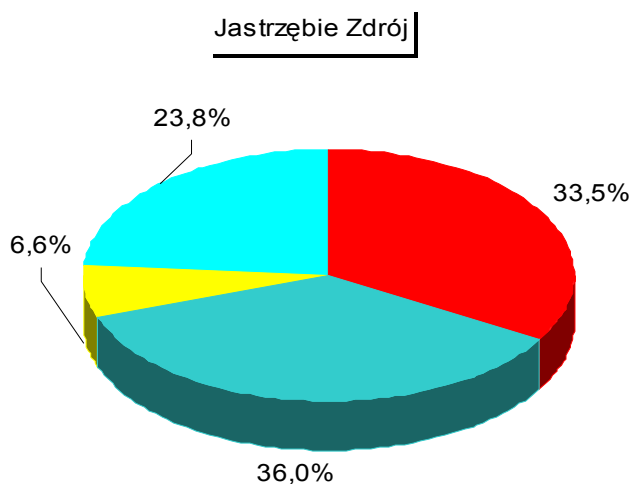
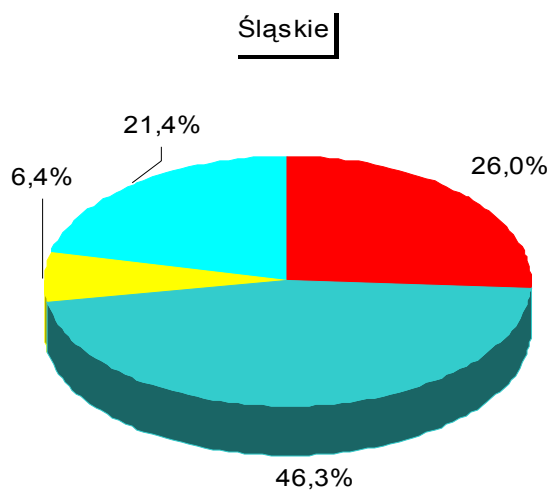
Źródło: Obliczenia własne na podstawie danych Urzędu Statystycznego.

STRUKTURA GŁÓWNYCH PRZYCZYŃ ZGONÓW

2006



2007



■ Nowotwory (C00-D48)
■ Choroby układu krążenia (I00-I99)

■ Zewnętrzne przyczyny zachorowania i zgonu (V01-Y89)
■ Pozostałe

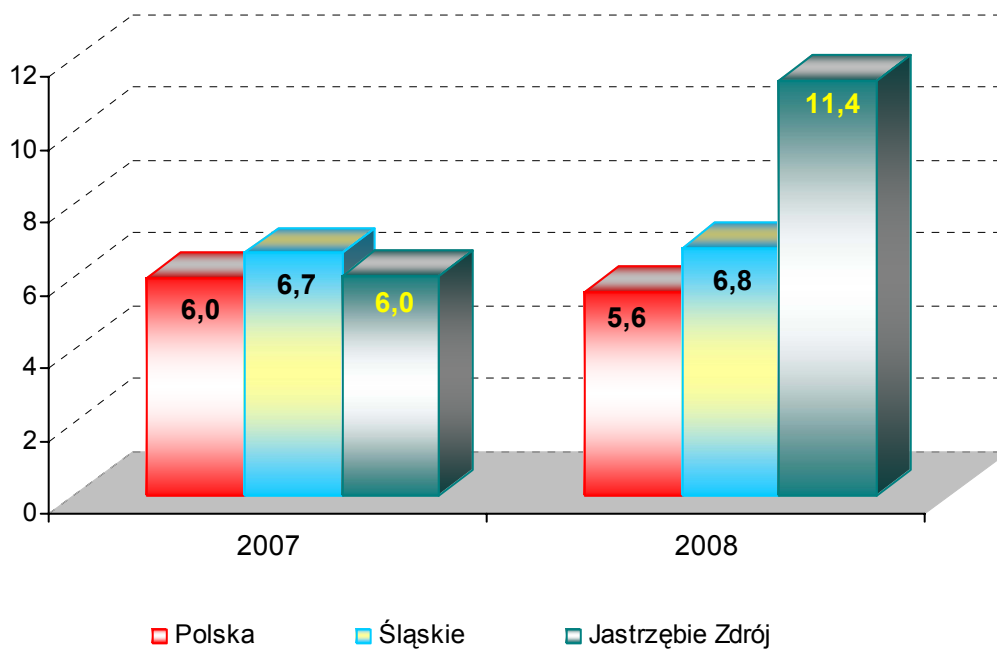
Przyczyny zgonów według Międzynarodowej Statystycznej Klasyfikacji Chorób i Problemów Zdrowotnych, Rewizji X.

ZGONY NIEMOWLĄT

Wyszczególnienie	Lata	
	2007	2008
Liczby bezwzględne	6	12
Na 1 000 urodzeń żywych	6,0	11,4
Kolejność miejsc według wysokości współczynnika /licząc od najniższego/	16	36

Źródło: Opracowano na podstawie danych Urzędu Statystycznego.

**ZGONY NIEMOWLĄT W LATACH 2007 – 2008
NA 1000 URODZEŃ ŻYWYCH**



**DANE O STANIE ZDROWIA DZIECI I MŁODZIEŻY W WIEKU 0-18 LAT
BĘDĄCYCH POD OPIEKĄ LEKARZA PODSTAWOWEJ OPIEKI ZDROWOTNEJ (RODZINNEGO)
LICZBY BEZWZGLĘDNE**

Rozpoznanie - według najczęstszych schorzeń (kod wg ICD 10)		2007				2008			
		Śląskie		Jastrzębie Zdrój		Śląskie		Jastrzębie Zdrój	
		Osoby, u których stwierdzono schorzenia ogółem	w tym osoby, u których stwierdzono schorzenia po raz pierwszy w okresie sprawozda wczym	Osoby, u których stwierdzono schorzenia ogółem	w tym osoby, u których stwierdzono schorzenia po raz pierwszy w okresie sprawozda wczym	Osoby, u których stwierdzono schorzenia ogółem	w tym osoby, u których stwierdzono schorzenia po raz pierwszy w okresie sprawozda wczym	Osoby, u których stwierdzono schorzenia ogółem	w tym osoby, u których stwierdzono schorzenia po raz pierwszy w okresie sprawozda wczym
Niedokrwistość D50-D59		7430	2189	277	73	7552	2004	262	69
Niedożywienie E40-E46		5014	794	539	62	4629	723	354	55
Otyłość E65-E68		13775	2123	378	49	13861	2221	360	95
Zaburzenia refrakcji i akomodacji oka H52		41210	4513	1805	216	38823	4289	1273	185
Alergie	Dychawica oskrzelowa J45	21596	3029	514	37	22126	2880	428	61
	Pokarmowe K52.2	10497	2207	495	49	10575	2044	211	39
	Skórne L27.2	11769	2179	273	38	11816	2088	272	40
Zniekształcenia kręgosłupa M40-M41		58903	7597	3442	265	56618	6687	2742	274
Choroby układu moczowego N00-N23		7207	1187	381	28	7272	1094	347	27
Zaburzenia rozwoju R62		10161	1286	207	17	9107	1182	173	19
w tym	fizycznego R62.8	6196	718	95	9	5446	617	86	9
	psychomotorycznego R62.0	3164	453	84	7	2952	388	71	9

**DANE O STANIE ZDROWIA DZIECI I MŁODZIEŻY W WIEKU 0-18 LAT
BĘDĄCYCH POD OPIEKĄ LEKARZA PODSTAWOWEJ OPIEKI ZDROWOTNEJ (RODZINNEGO)
WSKAŹNIKI NA 10 000 LUDNOŚCI ^a**

Rozpoznanie - według najczęstszych schorzeń (kod wg ICD 10)		2007				2008			
		Śląskie		Jastrzębie Zdrój		Śląskie		Jastrzębie Zdrój	
		Osoby, u których stwierdzono schorzenia ogółem	w tym osoby, u których stwierdzono schorzenia po raz pierwszy w okresie sprawozda wczym	Osoby, u których stwierdzono schorzenia ogółem	w tym osoby, u których stwierdzono schorzenia po raz pierwszy w okresie sprawozda wczym	Osoby, u których stwierdzono schorzenia ogółem	w tym osoby, u których stwierdzono schorzenia po raz pierwszy w okresie sprawozda wczym	Osoby, u których stwierdzono schorzenia ogółem	w tym osoby, u których stwierdzono schorzenia po raz pierwszy w okresie sprawozda wczym
Niedokrwistość D50-D59		76,8	22,3	127,6	33,1	79,8	21,0	123,7	32,1
Niedożywienie E40-E46		51,9	8,1	248,3	28,1	48,9	7,6	167,2	25,6
Otyłość E65-E68		142,5	21,6	174,1	22,2	146,5	23,2	170,0	44,3
Zaburzenia refrakcji i akomodacji oka H52		426,2	46,0	831,4	98,1	410,2	44,8	601,1	86,2
Alergie	Dychawica oskrzelowa J45	223,3	30,9	236,8	16,8	233,8	30,1	202,1	28,4
	Pokarmowe K52.2	108,6	22,5	228,0	22,2	111,7	21,4	99,6	18,2
	Skórne L27.2	121,7	22,2	125,7	17,3	124,9	21,8	128,4	18,6
Zniekształcenia kręgosłupa M40-M41		609,2	77,5	1585,4	120,3	598,3	69,9	1294,8	127,6
Choroby układu moczowego N00-N23		74,5	12,1	175,5	12,7	76,8	11,4	163,9	12,6
Zaburzenia rozwoju R62		105,1	13,1	95,3	7,7	96,2	12,4	81,7	8,9
w tym	fizycznego R62.8	64,1	7,3	43,8	4,1	57,5	6,5	40,6	4,2
	psychomotorycznego R62.0	32,4	4,6	38,7	3,2	31,2	4,1	33,5	4,2

^a obliczono dla ludności w wieku od 0 do 19 lat

Źródło: Opracowano na podstawie sprawozdania Mz 11- roczne sprawozdanie o działalności i zatrudnieniu w podstawowej ambulatoryjnej opiece zdrowotnej, według lokalizacji placówek udzielających świadczeń zdrowotnych.

**DANE O STANIE ZDROWIA OSÓB W WIEKU 19 LAT I WIĘCEJ
BĘDĄCYCH POD OPIEKĄ LEKARZA PODSTAWOWEJ OPIEKI ZDROWOTNEJ (RODZINNEGO**

Rozpoznanie - według najczęstszych schorzeń (kod wg ICD 10)	2007				2008			
	Śląskie		Jastrzębie Zdrój		Śląskie		Jastrzębie Zdrój	
	Osoby, u których stwierdzono schorzenia ogółem (stan w dniu 31 XII)	w tym osoby, u których stwierdzono schorzenia po raz pierwszy w roku sprawozda wczym	Osoby, u których stwierdzono schorzenia ogółem (stan w dniu 31 XII)	w tym osoby, u których stwierdzono schorzenia po raz pierwszy w roku sprawozda wczym	Osoby, u których stwierdzono schorzenia ogółem (stan w dniu 31 XII)	w tym osoby, u których stwierdzono schorzenia po raz pierwszy w roku sprawozda wczym	Osoby, u których stwierdzono schorzenia ogółem (stan w dniu 31 XII)	w tym osoby, u których stwierdzono schorzenia po raz pierwszy w roku sprawozda wczym
	Liczby bezwzględne							
Choroby tarczycy E00-E07	43357	5769	1131	108	45305	5421	1086	96
Cukrzyca E10-E14	119894	10741	2463	117	125718	11231	2023	133
Choroby układu krążenia I00-I99	462720	37331	11371	629	472839	34736	9696	658
Przewlekły nieżyt oskrzeli, dychawica oskrzelowa J40-J47	71833	7587	2507	166	72874	6930	2325	202
Przewlekłe choroby układu trawiennego K25-K93	106486	10619	3947	250	113619	11073	3335	318
Choroby układu mięśniowo- kostnego i tkanki łącznej M00-M99	143101	12198	4696	320	149696	12392	4058	446

**DANE O STANIE ZDROWIA OSÓB W WIEKU 19 LAT I WIĘCEJ
BĘDĄCYCH POD OPIEKĄ LEKARZA PODSTAWOWEJ OPIEKI ZDROWOTNEJ (RODZINNEGO) dok.**

Rozpoznanie - według najczęstszych schorzeń (kod wg ICD 10)	2007				2008			
	Śląskie		Jastrzębie Zdrój		Śląskie		Jastrzębie Zdrój	
	Osoby, u których stwierdzono schorzenia ogółem (stan w dniu 31 XII)	w tym osoby, u których stwierdzono schorzenia po raz pierwszy w roku sprawozda wczym	Osoby, u których stwierdzono schorzenia ogółem (stan w dniu 31 XII)	w tym osoby, u których stwierdzono schorzenia po raz pierwszy w roku sprawozda wczym	Osoby, u których stwierdzono schorzenia ogółem (stan w dniu 31 XII)	w tym osoby, u których stwierdzono schorzenia po raz pierwszy w roku sprawozda wczym	Osoby, u których stwierdzono schorzenia ogółem (stan w dniu 31 XII)	w tym osoby, u których stwierdzono schorzenia po raz pierwszy w roku sprawozda wczym
	wskaźniki na 10 000 ludności ^a							
Choroby tarczycy E00-E07	117,6	15,7	156,6	14,9	122,5	14,7	150,0	13,3
Cukrzyca E10-E14	325,2	29,2	341,0	16,2	339,8	30,4	279,5	18,4
Choroby układu krążenia I00-I99	1255,0	101,4	1574,3	87,0	1278,2	94,1	1339,7	91,0
Przewlekły nieżyt oskrzeli, dychawica oskrzelowa J40-J47	194,8	20,6	347,1	23,0	197,0	18,8	321,2	27,9
Przewlekłe choroby układu trawiennego K25-K93	288,8	28,8	546,5	34,6	307,1	30,0	460,8	44,0
Choroby układu mięśniowo- kostnego i tkanki łącznej M00-M99	388,1	33,1	650,2	44,3	404,7	33,6	560,7	61,7

a obliczono do ludności w wieku 20 lat i więcej

Źródło: Opracowano na podstawie sprawozdania Mz 11- roczne sprawozdanie o działalności i zatrudnieniu w podstawowej ambulatoryjnej opiece zdrowotnej", według lokalizacji placówek udzielających świadczeń zdrowotnych

ZACHOROWANIA NA CHOROBY ZAKAŻNE

Wyszczególnienie		Jastrzębie Zdrój			
		2007		2008	
Według X Rewizji Międzynarodowej Klasyfikacji Chorób i Problemów Zdrowotnych		w liczbach bezwzględnych			
Dur brzuszny	/A 01.0/	-	-	-	-
Czerwonka bakteryjna	/A 03/	-	-	-	-
Krztusiec	/A 37/	1	3	1	3
Szkarlatyna (płonica)	/A 38/	58	61	61,5	65,0
Odra	/B 05/	-	-	-	-
Grypa	/J10;J11/	-	-	-	-
Wirusowe zapalenie wątroby:	/B15-B19/	12	12	12,7	12,8
w tym typu B	/B16; B18.0-B18.1/	5	3	5,3	3,2
Świnka (nagminne zapalenie przyusznicy)	/B26/	17	14	18,0	14,9
Bakteryjne zatrucia pokarmowe:	/A02.0;A05/	27	28	28,6	29,9
w tym salmonelozy	/A02.0/	21	25	22,3	26,7
		na 100 000 ludności			
		Śląskie		Jastrzębie Zdrój	
		2007	2008	2007	2008
Dur brzuszny	/A 01.0/	-	-	-	-
Czerwonka bakteryjna	/A 03/	0,04	0,1	-	-
Krztusiec	/A 37/	3,3	4,1	1,1	3,2
Szkarlatyna (płonica)	/A 38/	44,2	43,7	61,5	65,0
Odra	/B 05/	0,2	0,8	-	-
Grypa	/J10;J11/	0,3	0,2	-	-
Wirusowe zapalenie wątroby:	/B15-B19/	10,6	10,5	12,7	12,8
w tym typu B	/B16; B18.0-B18.1/	4,0*	3,7*	5,3	3,2
Świnka (nagminne zapalenie przyusznicy)	/B26/	9,1	9,7	18,0	14,9
Bakteryjne zatrucia pokarmowe:	/A02.0;A05/	35,5	34,9	28,6	29,9
w tym salmonelozy	/A02.0/	17,9	17,4	22,3	26,7

* łącznie z zakażeniami mieszanymi HBV i HCV (typ B+C)

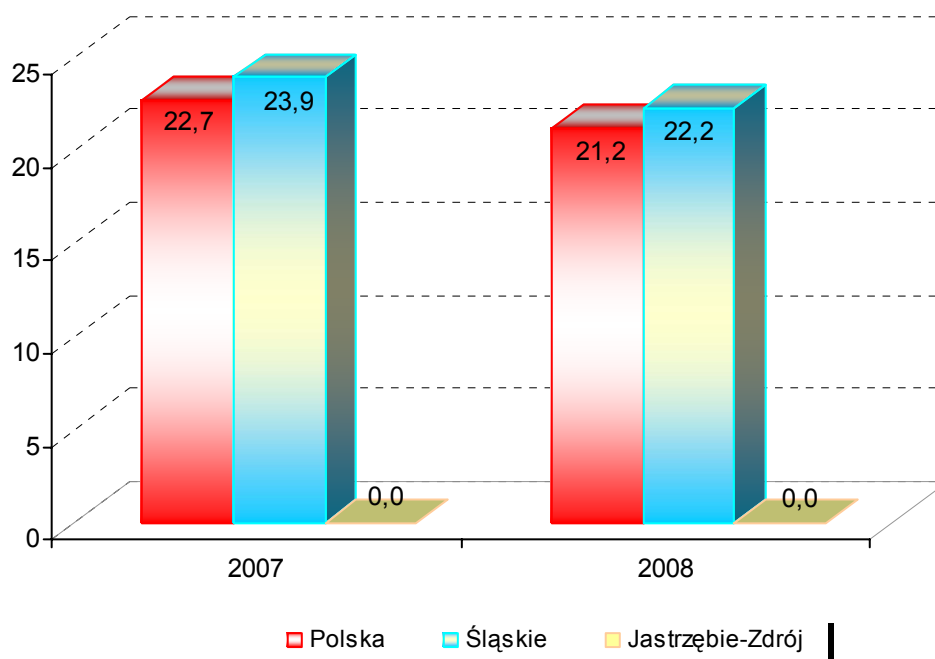
Źródło: Opracowano na podstawie danych Śląskiej Wojewódzkiej Stacji Sanitarno-Epidemiologicznej oraz biuletynu Państwowego Zakładu Higieny "Choroby zakaźne i zatrucia w Polsce w 2008 roku".

ZACHOROWANIA NA GRUŻLICĘ

Zachorowania	Ogółem	
	2007	2008
	liczby bezwzględne	
Polska	8642	8081
Śląskie	1114	1032
Jastrzębie Zdrój	.	.
	wskaźniki na 100 000 ludności	
Polska	22,7	21,2
Śląskie	23,9	22,2
Jastrzębie Zdrój	.	.

Źródło :Opracowano na podstawie materiałów Instytutu Gruźlicy i Chorób Płuc oraz Wojewódzkiej Przychodni Chorób Płuc i Gruźlicy. (Dla powiatu według lokalizacji placówek udzielających świadczeń zdrowotnych).

ZACHOROWANIA NA GRUŻLICĘ WSKAŹNIK NA 100 000 LUDNOŚCI

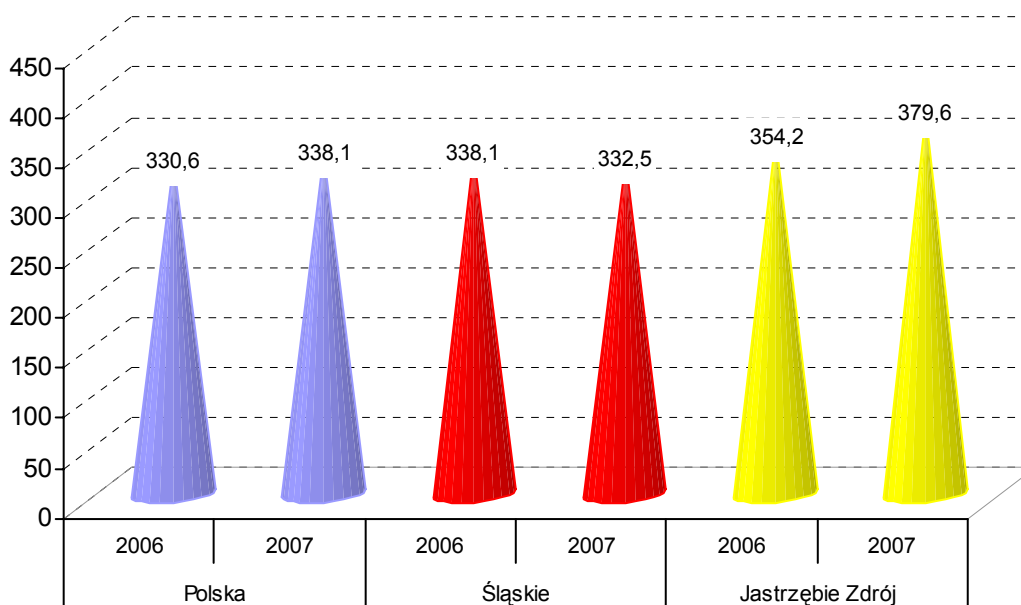


ZACHOROWANIA NA NOWOTWORY ZŁOŚLIWE

Wyszczególnienie	Śląskie		Jastrzębie Zdrój	
	2006	2007	2006	2007
	liczby bezwzględne			
Ogółem	15815	15503	337	358
Mężczyźni	8229	7951	172	198
Kobiety	7586	7552	165	160
	wskaźniki na 100 000 ludności			
Ogółem	338,1	332,5	354,2	379,6
Mężczyźni	364,3	353,4	365,6	425,8
Kobiety	313,7	313,1	343,0	334,7

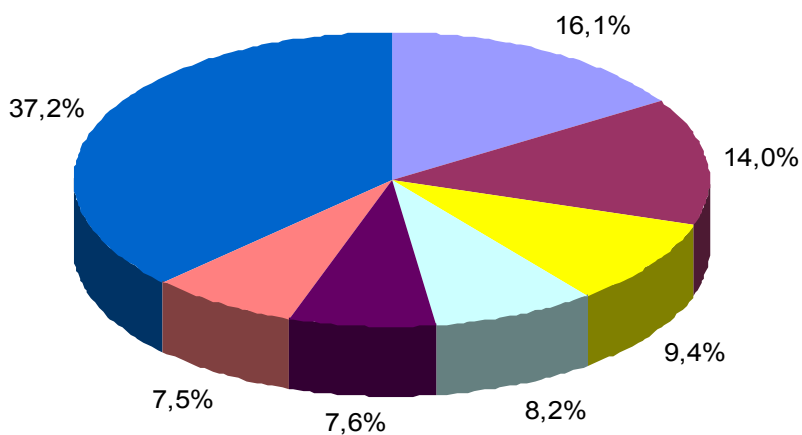
Uwaga: Dane za rok 2007 - ostatnie dane dotyczące zachorowań na nowotwory złośliwe.
 Źródło: Biuletyn Statystyczny Centrum Onkologii - Instytut im. M. Skłodowskiej - Curie, Warszawa 2008r. oraz Krajowa Baza Danych Nowotworowych (www.onkologia.org.pl)

**ZACHOROWANIA NA NOWOTWORY ZŁOŚLIWE OGÓŁEM
W LATACH 2006 - 2007**

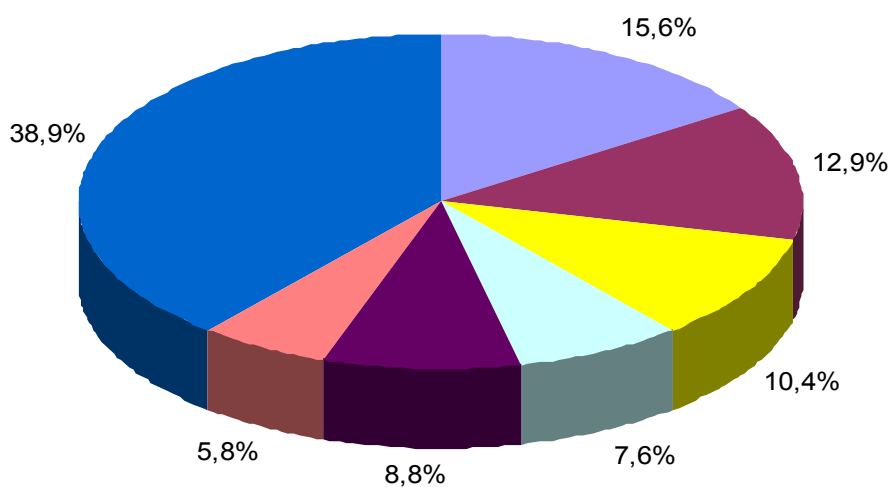


**STRUKTURA CHOROBY HOSPITALIZOWANEJ W 2007 ROKU
NAJCZĘSTSZE PRZYCZYNY HOSPITALIZACJI**

ŚLĄSKIE



JASTRZĘBIE ZDRÓJ

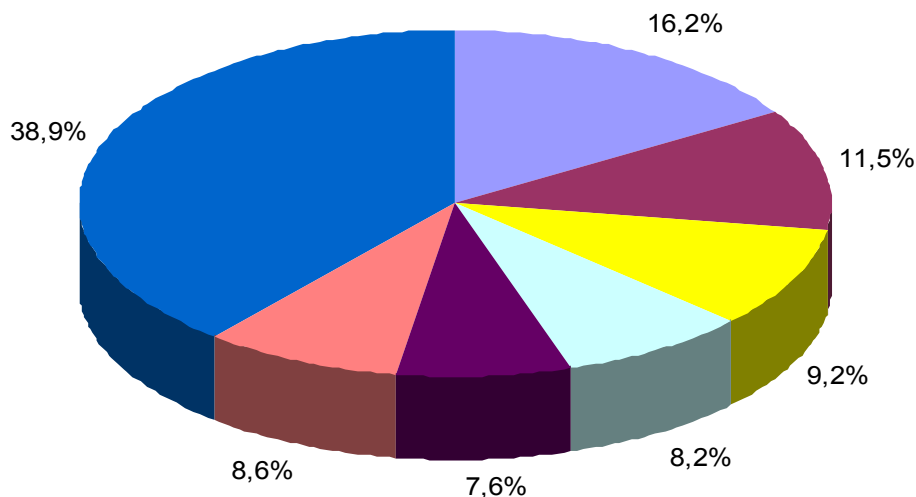


- | | |
|---|--|
| I00-I99
Choroby układu krążenia | C00-D48
Nowotwory |
| N00-N99
Choroby układu moczowo płciowego | K00-K93
Choroby układu trawiennego |
| O00-O99
Cięża, poród i połóg | Z00-Z99
Czynniki wpływające na stan zdrowia |
| Pozostałe | |

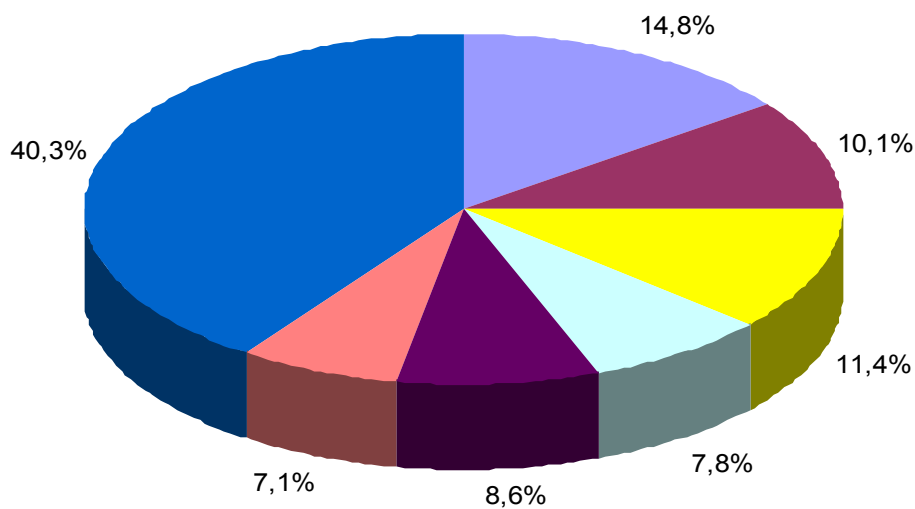
Uwaga: Według rozdziałów Międzynarodowej Klasyfikacji Chorób i Problemów Zdrowotnych, Rewizja X
Źródło: Opracowano na podstawie danych uzyskanych w oparciu o Komputerowy System "Karta Statystyczna".

**STRUKTURA CHOROBY HOSPITALIZOWANEJ W 2008 ROKU
NAJCZĘSTSZE PRZYCZYNY HOSPITALIZACJI**

ŚLĄSKIE



JASTRZĘBIE ZDRÓJ



- | | |
|---|--|
| ■ I00-I99
Choroby układu krążenia | ■ C00-D48
Nowotwory |
| ■ N00-N99
Choroby układu moczowo płciowego | ■ K00-K93
Choroby układu trawiennego |
| ■ O00-O99
Cięża, poród i połóg | ■ Z00-Z99
Czynniki wpływające na stan zdrowia |
| ■ Pozostałe | |

Uwaga: Według rozdziałów Międzynarodowej Klasyfikacji Chorób i Problemów
Źródło: Opracowano na podstawie danych uzyskanych w oparciu o Komputerowy System "Karta Statystyczna".

**CHOROZY LECZENI W JEDNOSTKACH LECZNICTWA AMBULATORYJNEGO
DLA OSÓB Z ZABURZENIAMI PSYCHICZNYMI, OSÓB UZALEŻNIONYCH
OD ALKOHOLU ORAZ INNYCH SUBSTANCJI PSYCHOAKTYWNYCH
W LATACH 2007 - 2008**

A. Zaburzenia psychiczne (bez uzależnień)				
Wyszczególnienie	2007		2008	
	Liczby bezwzględne	Wskaźnik na 10 000 ludności	Liczby bezwzględne	Wskaźnik na 10 000 ludności
Śląskie				
Leczeni ogółem	145590	312,8	138167	297,4
w tym po raz pierwszy	34550	74,1	34122	73,4
Jastrzębie Zdrój				
Leczeni ogółem	4736	504,2	5442	581,7
w tym po raz pierwszy	1340	142,1	1146	122,2
B. Zaburzenia spowodowane używaniem alkoholu				
Wyszczególnienie	2007		2008	
	Liczby bezwzględne	Wskaźnik na 10 000 ludności	Liczby bezwzględne	Wskaźnik na 10 000 ludności
Śląskie				
Leczeni ogółem	23772	51,1	21250	45,7
w tym po raz pierwszy	10120	21,7	9417	20,3
Jastrzębie Zdrój				
Leczeni ogółem	46	4,9	643	68,7
w tym po raz pierwszy	14	1,5	137	14,6
C. Zaburzenia spowodowane używaniem środków psychoaktywnych				
Wyszczególnienie	2007		2008	
	Liczby bezwzględne	Wskaźnik na 10 000 ludności	Liczby bezwzględne	Wskaźnik na 10 000 ludności
Śląskie				
Leczeni ogółem	4184	9,0	2677	5,8
w tym po raz pierwszy	1727	3,7	1248	2,7
Jastrzębie Zdrój				
Leczeni ogółem	50	5,3	86	9,2
w tym po raz pierwszy	16	1,7	23	2,5

Źródło: Opracowano na podstawie sprawozdania na formularzu MZ-15 Roczne sprawozdanie z działalności jednostki leczenia ambulatoryjnego dla osób z zaburzeniami psychicznymi, osób uzależnionych od alkoholu oraz innych substancji psychoaktywnych, według lokalizacji placówek udzielających świadczeń zdrowotnych.

SZPITALA OGÓLNE

Wyszczególnienie	Ogółem		W tym: wg organu założycielskiego ^a	
	2007	2008	2007	2008
Jastrzębie Zdrój				
Szpitala	4	4	-	-
Łóżka ogółem	703	631	-	-
w tym na oddziałach :				
Chorób wewnętrznych	107	95	-	-
Nefrologicznych	38	23	-	-
Neurologicznych	50	43	-	-
Intensywnej terapii	18	20	-	-
Rehabilitacyjnych	159	161	-	-
Dziecięcych	30	30	-	-
Ginekologiczno - położniczych	47	45	-	-
Chirurgii ogólnej	45	44	-	-
Neurochirurgicznych	31	26	-	-
Urazowo - ortopedycznych	90	70	-	-
Okulistycznych	29	20	-	-
Otolaryngologicznych	28	27	-	-
Urologicznych	31	27	-	-
Leczeni ^b (w ciągu roku)	20129	21738	-	-
Osobodni leczenia (w ciągu roku)	165029	168912	-	-
Wskaźnik łóżek na 10 000 ludności	74,8	67,4	-	-
Śląskie				
<i>Wskaźnik łóżek na 10 000 ludności</i>	56,3	55,0	24,6	23,8

**ZAKŁADY PIEŁĘGNACYJNO - OPIEKUŃCZE
I OPIEKUŃCZO - LECZNICZE**

Wyszczególnienie	Ogółem		W tym: wg organu założycielskiego ^a	
	2007	2008	2007	2008
Jastrzębie Zdrój				
Zakłady	3	3	-	-
Liczba miejsc	135	133	-	-
Wskaźnik miejsc na 10 000 ludności	14,4	14,2	-	-
Śląskie				
<i>Wskaźnik miejsc na 10 000 ludności</i>	6,5	6,6	1,5	1,6

a Jednostki podległe samorządowi powiatu i gminy

b Bez ruchu międzyoddziałowego

Źródło: Opracowano na podstawie sprawozdań na form.: MZ - 29 o działalności szpitala ogólnego i MZ - 29A o działalności zakładu długoterminowej stacjonarnej opieki zdrowotnej.

ZAKŁADY STACJONARNEJ OPIEKI HOSPICYJNEJ - /5180/

Wyszczególnienie	Ogółem		W tym: wg organu założycielskiego ^a	
	2007	2008	2007	2008
Jastrzębie Zdrój				
Zakłady	0	0	0	0
Liczba miejsc		0	0	0
Wskaźnik miejsc na 10 000 ludności	0	0	0	0
Śląskie				
<i>Wskaźnik miejsc na 10 000 ludności</i>	0	0	0	0

a Jednostki podległe samorządowi powiatu i gminy

Źródło: Sprawozdanie MZ - 29A o działalności zakładu długoterminowej stacjonarnej opieki zdrowotnej.

AMBULATORYJNA OPIEKA ZDROWOTNA

Wyszczególnienie	2007		2008	
	Śląskie	Jastrzębie Zdrój	Śląskie	Jastrzębie Zdrój
Porady udzielone w specjalistycznej opiece zdrowotnej ^a				
Poradnie chorób wewnętrznych:		25422		27566
liczba porad na 10 000 ludności:	5108,1	2695,6	4464,6	2938,8
w tym:				
Alergologiczna:		3344		3235
liczba porad na 10 000 ludności:	813,5	354,6	753,8	344,9
Diabetologiczna:		3925		5194
liczba porad na 10 000 ludności:	677,7	416,2	557,7	553,7
Nefrologiczna:		977		1311
liczba porad na 10 000 ludności:	130,2	103,6	149,4	139,8
Kardiologiczna:		9488		9440
liczba porad na 10 000 ludności:	1378,7	1006,0	1365,0	1006,4
Poradnie innych specjalności zachowawczych:		84246		59786
liczba porad na 10 000 ludności:	6860,4	8932,9	5887,6	6373,8
w tym:				
Dermatologiczna:		33163		-
liczba porad na 10 000 ludności:	1856,5	3516,4	1506,1	-
Neurologiczna:		21602		19114
liczba porad na 10 000 ludności:	2143,1	2290,5	1838,5	2037,8
Onkologiczna:		-		11341
liczba porad na 10 000 ludności:	665,9	-	676,9	1209,1
Rehabilitacyjna:		18753		18092
liczba porad na 10 000 ludności:	931,9	1988,4	740,7	1928,8
Chorób zakaźnych:		-		-
liczba porad na 10 000 ludności:	84,9	-	89,9	-
Poradnie opieki nad matką i dzieckiem:		48407		22507
liczba porad na 10 000 ludności:	4115,2	5132,8	3060,0	2399,5
w tym:				
Pediatryczna:		411		-
liczba porad na 10 000 ludności - od 0 -19 lat	90,0	186,6	27,6	-

AMBULATORYJNA OPIEKA ZDROWOTNA (dok.)

Wyszczególnienie	2007		2008	
	Śląskie	Jastrzębie Zdrój	Śląskie	Jastrzębie Zdrój
Neonatologiczna:		-		-
liczba porad na 10 000 ludności - do 1 roku	2640,8	-	2572,4	-
Ginekologiczno-położnicza:		61547		19886
liczba porad na 10 000 ludności - kobiety	7703,1	12873,0	5661,4	4178,7
Poradnie zabiegowe:		121696		102877
liczba porad na 10 000 ludności:	11158,5	12903,8	10273,9	10967,8
w tym:				
Chirurgii ogólnej:		21968		17938
liczba porad na 10 000 ludności:	2277,2	2329,3	2258,7	1912,4
Chirurgii onkologicznej:		1740		1800
liczba porad na 10 000 ludności:	21,6	184,5	18,4	191,9
Urazowo-ortopedyczna:		35645		38346
liczba porad na 10 000 ludności:	2205,8	3779,6	2353,0	4088,1
Okulistyczna:		28022		12089
liczba porad na 10 000 ludności:	2897,2	2971,3	2632,1	1288,8
Otolaryngologiczna:		18462		15263
liczba porad na 10 000 ludności:	2193,5	1957,6	1782,2	1627,2
Urologiczna:		8282		9860
liczba porad na 10 000 ludności:	673,7	878,2	891,6	1051,2
Poradnie stomatologiczne:		43327		29146
liczba porad na 10 000 ludności:	6789,1	4594,1	6082,9	3107,3
w tym:				
Ortodontyczna:		-		-
liczba porad na 10 000 ludności:	268,3	-	262,0	-
Protetyki stomatologicznej:		-		-
liczba porad na 10 000 ludności:	57,3	-	72,9	-
Chirurgii stomatologicznej:		-		-
liczba porad na 10 000 ludności:	109,7	-	129,3	-

a porady udzielone w publicznych i niepublicznych zakładach opieki zdrowotnej

Źródło: Opracowano na podstawie sprawozdania na formularzu Mz-12 oraz danych Urzędu Statystycznego w Katowicach.

PERSONEL SŁUŻBY ZDROWIA^{a b}
Stan w dniu 31 XII

Wyszczególnienie	2007	2008	2007			2008		
	Jastrzębie Zdrój		Polska	Śląskie	Jastrzębie Zdrój	Polska	Śląskie	Jastrzębie Zdrój
	liczby bezwzględne		liczba ludności na 1 osobę personelu					
lekarze	229	205	487	451	410	488	456	456
lekarze dentyści	16	17	2947	2983	5871	2987	2916	5503
pielęgniarki	682	646	209	184	138	208	183	145
położne	59	54	1777	1801	1592	1748	1750	1732
farmaceuci	43	45	1660	1827	2185	1627	1848	2079

Uwaga: Pielęgniarki łącznie z mgr pielęgniarstwa.

a zatrudnienie według podstawowego miejsca pracy

b zatrudnienie w publicznych i niepublicznych zakładach opieki zdrowotnej

Źródło: Opracowano na podstawie sprawozdania MZ-88 - Roczne sprawozdania o zatrudnieniu wybranego personelu służby zdrowia.

PERSONEL SŁUŻBY ZDROWIA W LATACH 2007 - 2008
LICZBA LUDNOŚCI NA 1 OSOBĘ PERSONELU MEDYCZNEGO

