

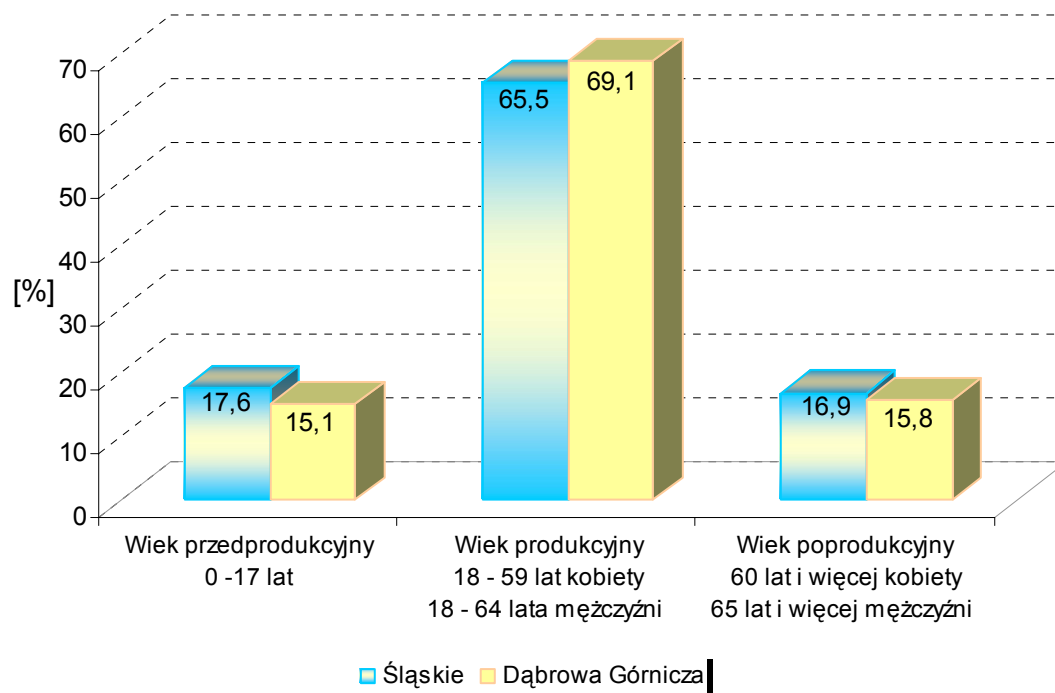


POWIERZCHNIA I LUDNOŚĆ
Stan w dniu 31 XII

Wyszczególnienie	2007	2008
Powierzchnia w km ²	189	189
Ludność - ogółem	128795	128315
Mężczyźni	62084	61797
Kobiety	66711	66518
Wiek przedprodukcyjny	19731	19393
Wiek produkcyjny	89202	88603
Wiek poprodukcyjny	19862	20319

Źródło: Opracowano na podstawie danych Urzędu Statystycznego w Katowicach.

LUDNOŚĆ WEDŁUG GRUP EKONOMICZNYCH W 2008 ROKU



RYNEK PRACY. WYNAGRODZENIE

Wyszczególnienie	2006		2007	
	liczba osób (w tys.)	w odsetkach	liczba osób (w tys.)	w odsetkach
		/śląskie=100,0/		/śląskie=100,0/
Zarejestrowani bezrobotni ogółem (stan w dniu 31 XII)				
Śląskie	229,8	100,0	165,96	100,0
mężczyźni	92,4	40,2	64,42	38,8
kobiety	137,4	59,8	101,54	61,2
Dąbrowa Górnicza	9,2	4,0	6,9	4,2
Dąbrowa Górnicza		/ogółem=100,0/		/ogółem=100,0/
mężczyźni	3,8	41,0	2,7	39,0
kobiety	5,4	59,0	4,2	61,0
Przeciętne miesięczne wynagrodzenie brutto w zł ^b				
Śląskie		2729,63		2933,32
Dąbrowa Górnicza		2826,02		3088,83

b Bez podmiotów gospodarczych o liczbie pracujących do 9 osób.

Źródło: Opracowano na podstawie danych Urzędu Statystycznego w Katowicach.

OCHRONA ŚRODOWISKA

Wyszczególnienie	Dąbrowa Górnicza	
	2006	2007
Emisja zanieczyszczeń powietrza atmosferycznego		
- pyłowych tys.t	4,3	4,2
- gazowych w tys.t	7835,2	8430,9
Redukcja przemysłowych zanieczyszczeń powietrza atmosferycznego ^a		
- pyłowych w %	99,0	98,7
- gazowych w %	2,2 ^b	2,7 ^b

a Zanieczyszczenia zatrzymane lub zneutralizowane w % zanieczyszczeń wytworzonych

b bez dwutlenku węgla

Źródło: Emisję zanieczyszczeń powietrza opracowano na podstawie danych Rocznika Statystycznego Województwa. Redukcję przemysłowych zanieczyszczeń powietrza opracowano na podstawie US w Katowicach - Województwo Śląskie: Podregiony, Powiaty, Gminy

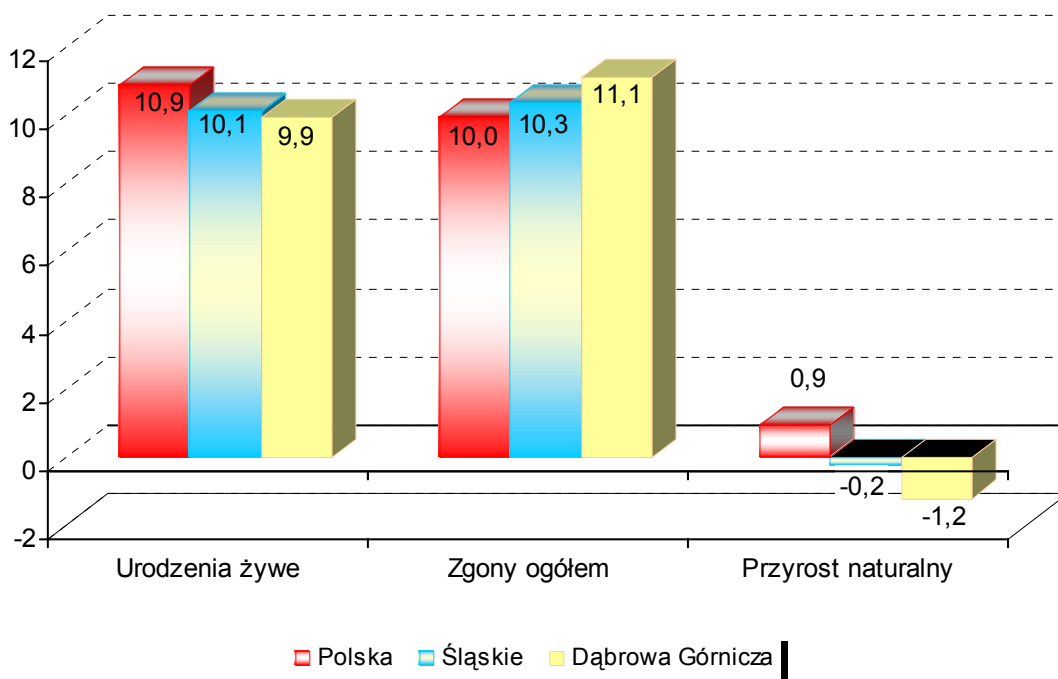
RUCH NATURALNY LUDNOŚCI W LATACH 2007–2008
Stan w dniu 31 XII

Wyszczególnienie	2007		2008	
	Liczby bezwzględne			
Urodzenia żywe	1165		1280	
Zgony	1399		1434	
w tym niemowląt	6		8	
Przyrost naturalny	-234		-154	
	Współczynniki na 1000 ludności			
	Śląskie	Dąbrowa Górnicza	Śląskie	Dąbrowa Górnicza
Urodzenia żywe	9,4	9,0	10,1	9,9
Zgony	10,2	10,8	10,3	11,1
w tym niemowląt ^a	6,7	5,2	6,8	6,3
Przyrost naturalny	-0,8	-1,8	-0,2	-1,2

a na 1000 urodzeń żywych

Źródło: Opracowano na podstawie danych Urzędu Statystycznego w Katowicach.

RUCH NATURALNY LUDNOŚCI W 2008 ROKU



PRZECIĘTNE DALSZE TRWANIE ŻYCIA W 2008 ROKU

Wyszczególnienie	Mężczyźni			Kobiety		
	w wieku lat					
	0	30	60	0	30	60
Polska	71,26	42,63	17,89	79,96	50,78	23,09
Śląskie	70,89	42,20	17,65	78,91	49,77	22,41
Dąbrowa Górnicza ^a	70,10	41,70	17,10	78,50	49,60	21,50

^a ostatnie dostępne dane za rok 2002

Źródło: Opracowano na podstawie danych Urzędu Statystycznego w Katowicach.

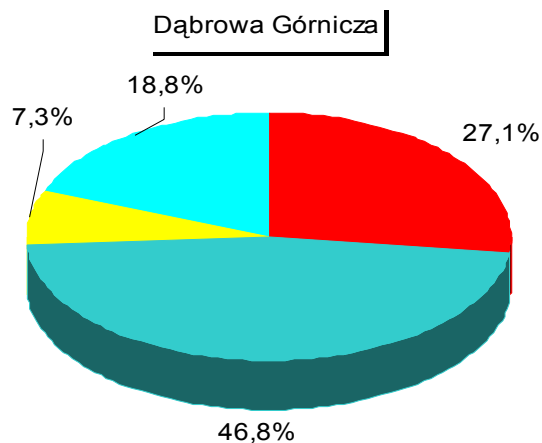
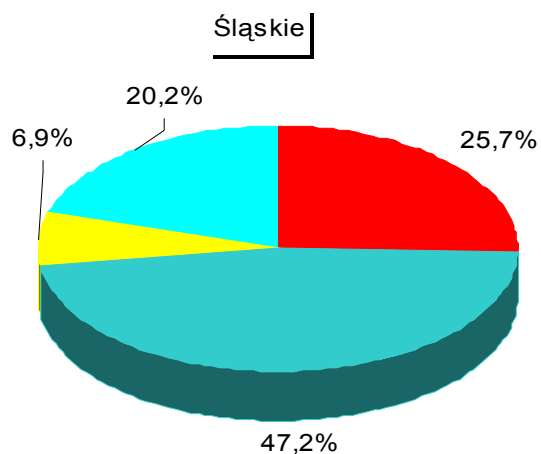
ZGONY WEDŁUG NAJCZĘSTSZYCH PRZYCZYŃ

Wyszczególnienie		Ogółem (A00-R99), (V01-Y89) i (U01)	w tym:		
			Nowotwory (C00-D48)	Choroby układu krążenia (I00-I99)	Zewnętrzne przyczyny zachorowania i zgonu (V01-Y89)
			na 100 000 ludności		
Śląskie	2006	990,8	254,4	467,7	68,1
	2007	1023,8	265,9	473,7	65,2
Dąbrowa Górnicza	2006	1036,7	281,3	484,9	75,3
	2007	1079,3	271,0	497,2	66,4

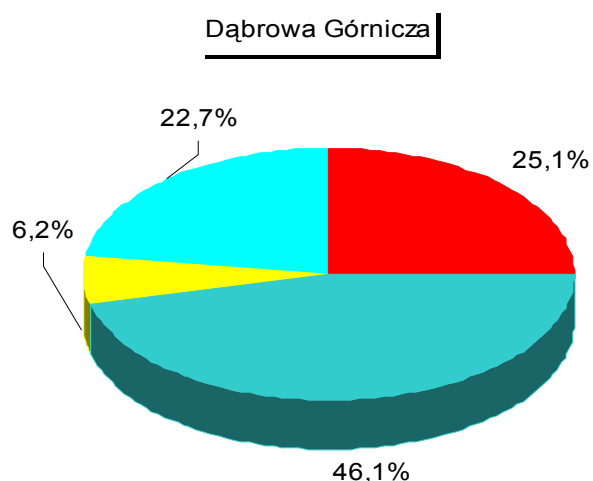
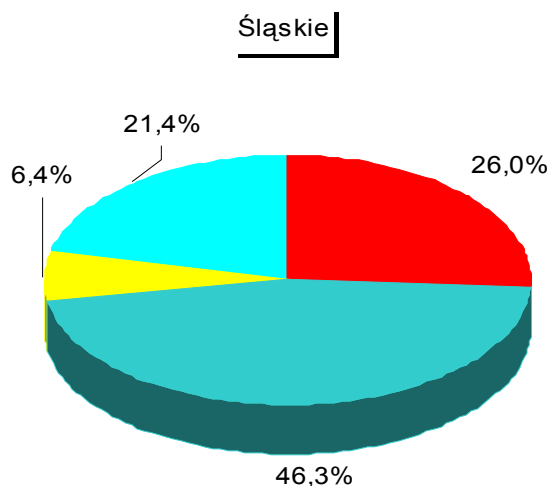
Źródło: Obliczenia własne na podstawie danych Urzędu Statystycznego.

STRUKTURA GŁÓWNYCH PRZYCZYŃ ZGONÓW

2006



2007



■ Nowotwory (C00-D48)
■ Choroby układu krążenia (I00-I99)

■ Zewnętrzne przyczyny zachorowania i zgonu (V01-Y89)
■ Pozostałe

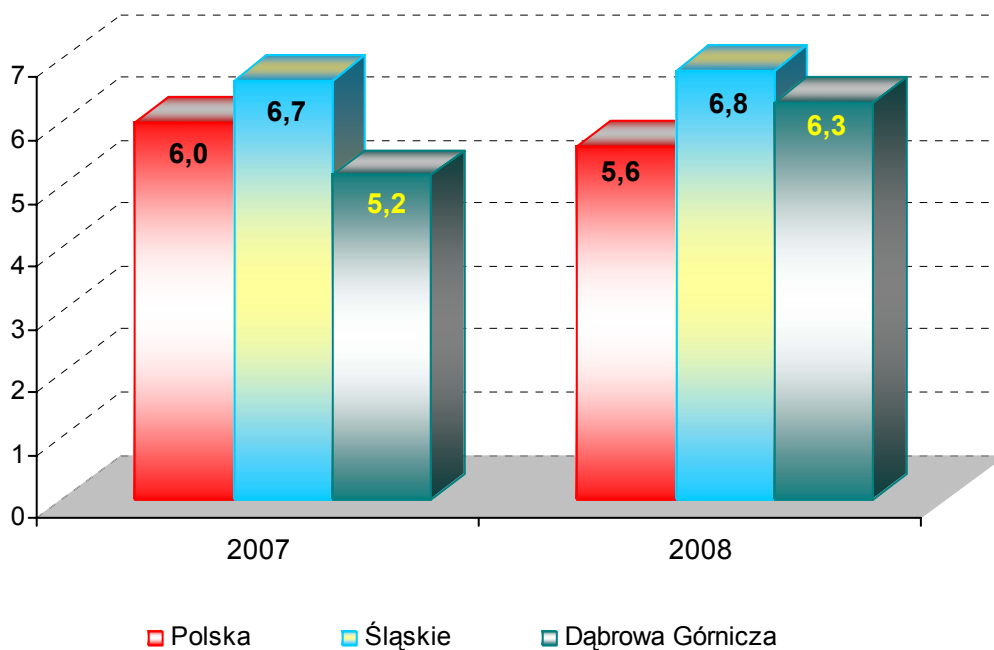
Przyczyny zgonów według Międzynarodowej Statystycznej Klasyfikacji Chorób i Problemów Zdrowotnych, Rewizji X

ZGONY NIEMOWLĄT

Wyszczególnienie	Lata	
	2007	2008
Liczby bezwzględne	6	8
Na 1 000 urodzeń żywych	5,2	6,3
Kolejność miejsc według wysokości współczynnika /licząc od najniższego/	13	15

Źródło: Opracowano na podstawie danych Urzędu Statystycznego.

ZGONY NIEMOWLĄT W LATACH 2007 – 2008
NA 1000 URODZEŃ ŻYWYCH



MIASTO NA PRAWACH POWIATU – DĄBROWA GÓRNICZA

**DANE O STANIE ZDROWIA DZIECI I MŁODZIEŻY W WIEKU 0-18 LAT
BĘDĄCYCH POD OPIEKĄ LEKARZA PODSTAWOWEJ OPIEKI ZDROWOTNEJ (RODZINNEGO)
LICZBY BEZWZGLĘDNE**

Rozpoznanie - według najczęstszych schorzeń (kod wg ICD 10)		2007				2008			
		Śląskie		Dąbrowa Górnicza		Śląskie		Dąbrowa Górnicza	
		Osoby, u których stwierdzono schorzenia ogółem	w tym osoby, u których stwierdzono schorzenia po raz pierwszy w okresie sprawozda wczym	Osoby, u których stwierdzono schorzenia ogółem	w tym osoby, u których stwierdzono schorzenia po raz pierwszy w okresie sprawozda wczym	Osoby, u których stwierdzono schorzenia ogółem	w tym osoby, u których stwierdzono schorzenia po raz pierwszy w okresie sprawozda wczym	Osoby, u których stwierdzono schorzenia ogółem	w tym osoby, u których stwierdzono schorzenia po raz pierwszy w okresie sprawozda wczym
Niedokrwistość D50-D59		7430	2189	344	74	7552	2004	316	65
Niedożywienie E40-E46		5014	794	215	57	4629	723	173	33
Otyłość E65-E68		13775	2123	426	123	13861	2221	349	45
Zaburzenia refrakcji i akomodacji oka H52		41210	4513	954	165	38823	4289	1006	167
Alergie	Dychawica oskrzelowa J45	21596	3029	854	111	22126	2880	774	75
	Pokarmowe K52.2	10497	2207	456	37	10575	2044	551	75
	Skórne L27.2	11769	2179	516	86	11816	2088	539	83
Zniekształcenia kręgosłupa M40-M41		58903	7597	2031	418	56618	6687	1986	295
Choroby układu moczowego N00-N23		7207	1187	502	65	7272	1094	402	46
Zaburzenia rozwoju R62		10161	1286	438	74	9107	1182	414	43
w tym	fizycznego R62.8	6196	718	224	36	5446	617	214	24
	psychomotorycznego R62.0	3164	453	185	37	2952	388	170	16

MIASTO NA PRAWACH POWIATU – DĄBROWA GÓRNICZA

**DANE O STANIE ZDROWIA DZIECI I MŁODZIEŻY W WIEKU 0-18 LAT
BĘDĄCYCH POD OPIEKĄ LEKARZA PODSTAWOWEJ OPIEKI ZDROWOTNEJ (RODZINNEGO)
WSKAŹNIKI NA 10 000 LUDNOŚCI ^a**

Rozpoznanie - według najczęstszych schorzeń (kod wg ICD 10)		2007				2008			
		Śląskie		Dąbrowa Górnicza		Śląskie		Dąbrowa Górnicza	
		Osoby, u których stwierdzono schorzenia ogółem	w tym osoby, u których stwierdzono schorzenia po raz pierwszy w okresie sprawozda wczym	Osoby, u których stwierdzono schorzenia ogółem	w tym osoby, u których stwierdzono schorzenia po raz pierwszy w okresie sprawozda wczym	Osoby, u których stwierdzono schorzenia ogółem	w tym osoby, u których stwierdzono schorzenia po raz pierwszy w okresie sprawozda wczym	Osoby, u których stwierdzono schorzenia ogółem	w tym osoby, u których stwierdzono schorzenia po raz pierwszy w okresie sprawozda wczym
Niedokrwistość D50-D59		76,8	22,3	150,7	31,9	79,8	21,0	140,7	28,7
Niedożywienie E40-E46		51,9	8,1	94,2	24,6	48,9	7,6	77,0	14,6
Otyłość E65-E68		142,5	21,6	186,6	53,0	146,5	23,2	155,3	19,9
Zaburzenia refrakcji i akomodacji oka H52		426,2	46,0	417,9	71,1	410,2	44,8	447,8	73,7
Alergie	Dychawica oskrzelowa J45	223,3	30,9	374,1	47,8	233,8	30,1	344,5	33,1
	Pokarmowe K52.2	108,6	22,5	199,8	15,9	111,7	21,4	245,3	33,1
	Skórne L27.2	121,7	22,2	226,0	37,1	124,9	21,8	239,9	36,6
Zniekształcenia kręgosłupa M40-M41		609,2	77,5	889,7	180,1	598,3	69,9	884,0	130,2
Choroby układu moczowego N00-N23		74,5	12,1	219,9	28,0	76,8	11,4	178,9	20,3
Zaburzenia rozwoju R62		105,1	13,1	191,9	31,9	96,2	12,4	184,3	19,0
w tym	fizycznego R62.8	64,1	7,3	98,1	15,5	57,5	6,5	95,3	10,6
	psychomotorycznego R62.0	32,4	4,6	81,0	15,9	31,2	4,1	75,7	7,1

^a obliczono dla ludności w wieku od 0 do 19 lat

Źródło: Opracowano na podstawie sprawozdania Mz 11- roczne sprawozdanie o działalności i zatrudnieniu w podstawowej ambulatoryjnej opiece zdrowotnej, według lokalizacji placówek udzielających świadczeń zdrowotnych.

MIASTO NA PRAWACH POWIATU – DĄBROWA GÓRNICZA

**DANE O STANIE ZDROWIA OSÓB W WIEKU 19 LAT I WIĘCEJ
BĘDĄCYCH POD OPIEKĄ LEKARZA PODSTAWOWEJ OPIEKI ZDROWOTNEJ (RODZINNEGO)**

Rozpoznanie - według najczęstszych schorzeń (kod wg ICD 10)	2007				2008			
	Śląskie		Dąbrowa Górnicza		Śląskie		Dąbrowa Górnicza	
	Osoby, u których stwierdzono schorzenia ogółem (stan w dniu 31 XII)	w tym osoby, u których stwierdzono schorzenia po raz pierwszy w roku sprawozda wczym	Osoby, u których stwierdzono schorzenia ogółem (stan w dniu 31 XII)	w tym osoby, u których stwierdzono schorzenia po raz pierwszy w roku sprawozda wczym	Osoby, u których stwierdzono schorzenia ogółem (stan w dniu 31 XII)	w tym osoby, u których stwierdzono schorzenia po raz pierwszy w roku sprawozda wczym	Osoby, u których stwierdzono schorzenia ogółem (stan w dniu 31 XII)	w tym osoby, u których stwierdzono schorzenia po raz pierwszy w roku sprawozda wczym
	Liczby bezwzględne							
Choroby tarczycy E00-E07	43357	5769	1187	246	45305	5421	1214	243
Cukrzyca E10-E14	119894	10741	2506	455	125718	11231	2045	346
Choroby układu krążenia I00-I99	462720	37331	9048	1110	472839	34736	9232	1121
Przewlekły nieżyt oskrzeli, dychawica oskrzelowa J40-J47	71833	7587	1981	309	72874	6930	1819	193
Przewlekłe choroby układu trawiennego K25-K93	106486	10619	2967	354	113619	11073	3044	276
Choroby układu mięśniowo- kostnego i tkanki łącznej M00-M99	143101	12198	2857	258	149696	12392	2987	263

MIASTO NA PRAWACH POWIATU – DĄBROWA GÓRNICZA

**DANE O STANIE ZDROWIA OSÓB W WIEKU 19 LAT I WIĘCEJ
BĘDĄCYCH POD OPIEKĄ LEKARZA PODSTAWOWEJ OPIEKI ZDROWOTNEJ (RODZINNEGO) dok**

Rozpoznanie - według najczęstszych schorzeń (kod wg ICD 10)	2007				2008			
	Śląskie		Dąbrowa Górnicza		Śląskie		Dąbrowa Górnicza	
	Osoby, u których stwierdzono schorzenia ogółem (stan w dniu 31 XII)	w tym osoby, u których stwierdzono schorzenia po raz pierwszy w roku sprawozda wczym	Osoby, u których stwierdzono schorzenia ogółem (stan w dniu 31 XII)	w tym osoby, u których stwierdzono schorzenia po raz pierwszy w roku sprawozda wczym	Osoby, u których stwierdzono schorzenia ogółem (stan w dniu 31 XII)	w tym osoby, u których stwierdzono schorzenia po raz pierwszy w roku sprawozda wczym	Osoby, u których stwierdzono schorzenia ogółem (stan w dniu 31 XII)	w tym osoby, u których stwierdzono schorzenia po raz pierwszy w roku sprawozda wczym
	wskaźniki na 10 000 ludności ^a							
Choroby tarczycy E00-E07	117,6	15,7	112,0	23,2	122,5	14,7	114,7	22,9
Cukrzyca E10-E14	325,2	29,2	236,5	42,9	339,8	30,4	193,2	32,7
Choroby układu krążenia I00-I99	1255,0	101,4	853,9	104,6	1278,2	94,1	872,2	105,9
Przewlekły nieżyt oskrzeli, dychawica oskrzelowa J40-J47	194,8	20,6	186,9	29,1	197,0	18,8	171,8	18,2
Przewlekłe choroby układu trawiennego K25-K93	288,8	28,8	280,0	33,4	307,1	30,0	287,6	26,1
Choroby układu mięśniowo- kostnego i tkanki łącznej M00-M99	388,1	33,1	269,6	24,3	404,7	33,6	282,2	24,8

a obliczono do ludności w wieku 20 lat i więcej

Źródło: Opracowano na podstawie sprawozdania Mz 11- roczne sprawozdanie o działalności i zatrudnieniu w podstawowej ambulatoryjnej opiece zdrowotnej", według lokalizacji placówek udzielających świadczeń zdrowotnych.

ZACHOROWANIA NA CHOROBY ZAKAŻNE

Wyszczególnienie		Dąbrowa Górnicza			
		2007		2008	
Według X Rewizji Międzynarodowej Klasyfikacji Chorób i Problemów Zdrowotnych		w liczbach bezwzględnych			
Dur brzuszny	/A 01.0/	-	-	-	-
Czerwonka bakteryjna	/A 03/	-	-	-	-
Krztusiec	/A 37/	11	11	2	2
Szkarlatyna (płonica)	/A 38/	22	22	17	17
Odra	/B 05/	-	-	-	-
Grypa	/J10;J11/	1	1	-	-
Wirusowe zapalenie wątroby:	/B15-B19/	15	15	13	13
w tym typu B	/B16; B18.0-B18.1/	7	7	1	1
Świnka (nagminne zapalenie przyusznic)	/B26/	16	16	22	22
Bakteryjne zatrucia pokarmowe:	/A02.0;A05/	38	38	22	22
w tym salmonelozy	/A02.0/	37	37	22	22
		na 100 000 ludności			
		Śląskie		Dąbrowa Górnicza	
		2007	2008	2007	2008
Dur brzuszny	/A 01.0/	-	-	-	-
Czerwonka bakteryjna	/A 03/	0,04	0,1	-	-
Krztusiec	/A 37/	3,3	4,1	8,5	1,6
Szkarlatyna (płonica)	/A 38/	44,2	43,7	17,0	13,2
Odra	/B 05/	0,2	0,8	-	-
Grypa	/J10;J11/	0,3	0,2	0,8	-
Wirusowe zapalenie wątroby:	/B15-B19/	10,6	10,5	11,6	10,1
w tym typu B	/B16; B18.0-B18.1/	4,0*	3,7*	5,4	0,8
Świnka (nagminne zapalenie przyusznic)	/B26/	9,1	9,7	12,4	17,1
Bakteryjne zatrucia pokarmowe:	/A02.0;A05/	35,5	34,9	29,4	17,1
w tym salmonelozy	/A02.0/	17,9	17,4	28,6	17,1

* łącznie z zakażeniami mieszanymi HBV i HCV (typ B+C)

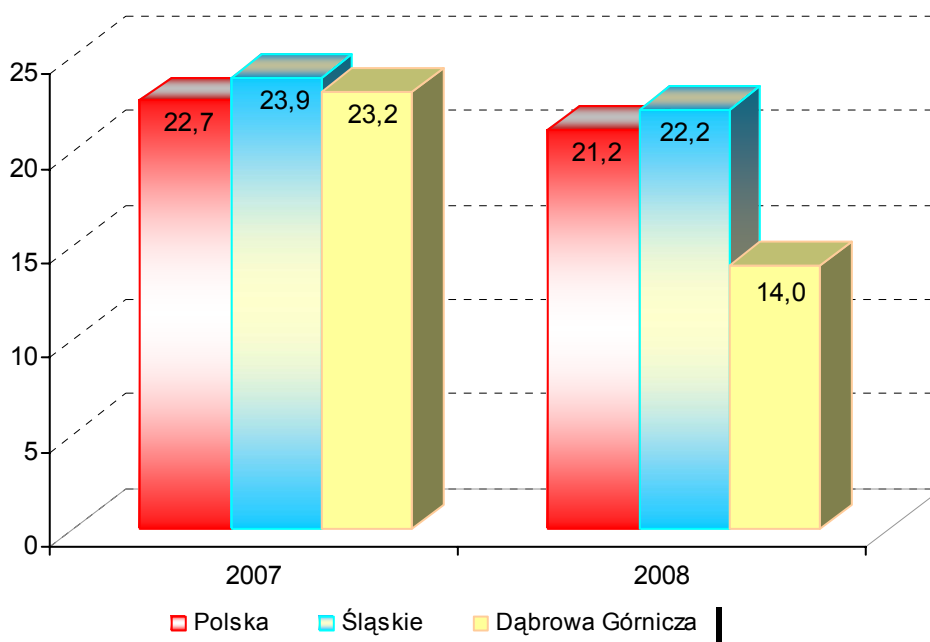
Źródło: Opracowano na podstawie danych Śląskiej Wojewódzkiej Stacji Sanitarno-Epidemiologicznej oraz biuletynu Państwowego Zakładu Higieny "Choroby zakaźne i zatrucia w Polsce w 2008 roku"

ZACHOROWANIA NA GRUŻLICĘ

Zachorowania	Ogółem	
	2007	2008
	liczby bezwzględne	
Polska	8642	8081
Śląskie	1114	1032
Dąbrowa Górnicza	30	18
	wskaźniki na 100 000 ludności	
Polska	22,7	21,2
Śląskie	23,9	22,2
Dąbrowa Górnicza	23,2	14,0

Źródło: Opracowano na podstawie materiałów Instytutu Gruźlicy i Chorób Płuc oraz Wojewódzkiej Przychodni Chorób Płuc i Gruźlicy. (Dla powiatu według lokalizacji placówek udzielających świadczeń zdrowotnych).

ZACHOROWANIA NA GRUŻLICĘ WSKAŹNIK NA 100 000 LUDNOŚCI

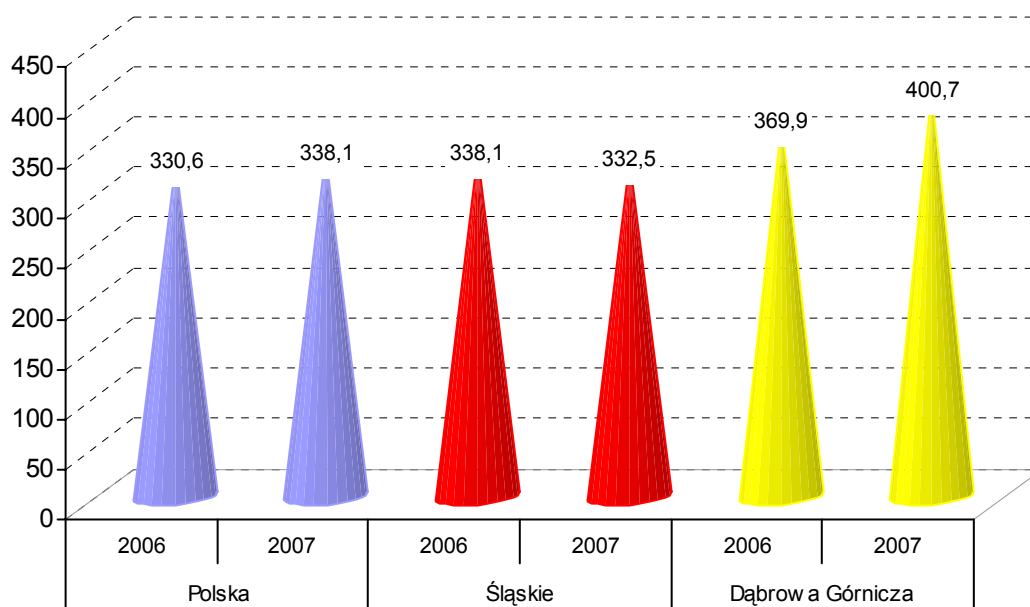


ZACHOROWANIA NA NOWOTWORY ZŁOŚLIWE

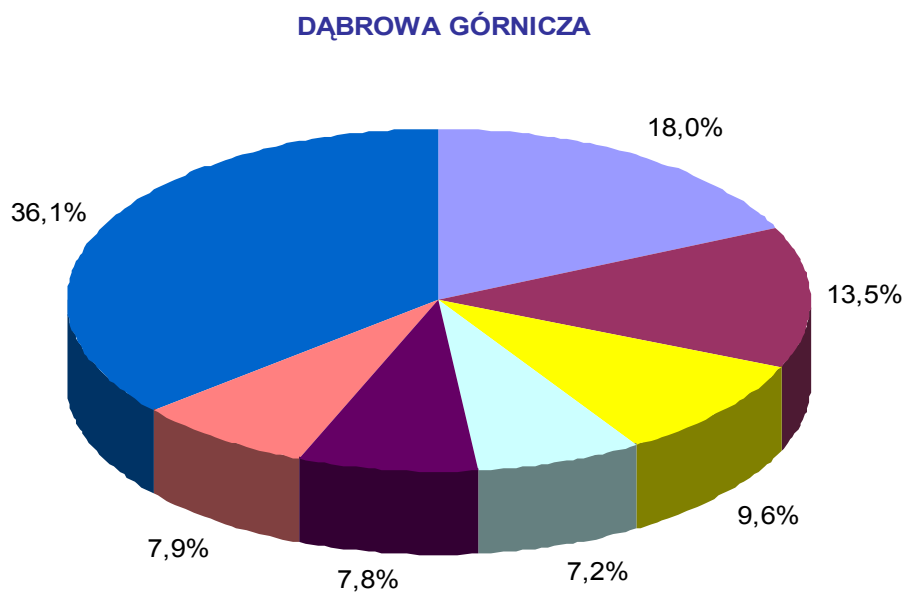
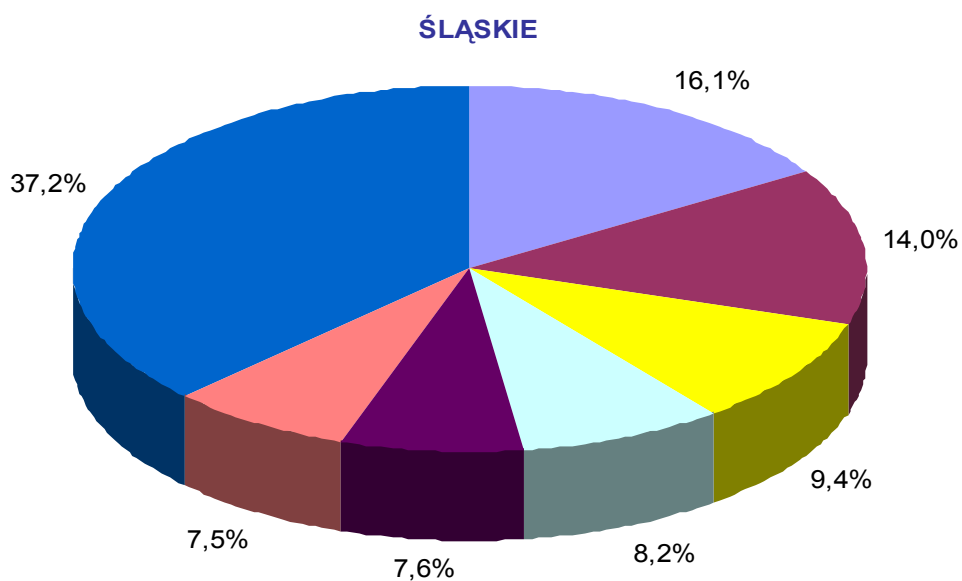
Wyszczególnienie	Śląskie		Dąbrowa Górnicza	
	2006	2007	2006	2007
	liczby bezwzględne			
Ogółem	15815	15503	480	518
Mężczyźni	8229	7951	257	274
Kobiety	7586	7552	223	244
	wskaźniki na 100 000 ludności			
Ogółem	338,1	332,5	369,9	400,7
Mężczyźni	364,3	353,4	410,4	439,6
Kobiety	313,7	313,1	332,2	364,5

Uwaga: Dane za rok 2007 - ostatnie dane dotyczące zachorowań na nowotwory złośliwe.
 Źródło: Biuletyn Statystyczny Centrum Onkologii - Instytut im. M. Skłodowskiej - Curie, Warszawa 2008r. oraz Krajowa Baza Danych Nowotworowych (www.onkologia.org.pl)

**ZACHOROWANIA NA NOWOTWORY ZŁOŚLIWE OGÓŁEM
W LATACH 2006 – 2007**



**STRUKTURA CHOROBY HOSPITALIZOWANEJ W 2007 ROKU
NAJCZĘSTSZE PRZYCZYNY HOSPITALIZACJI**

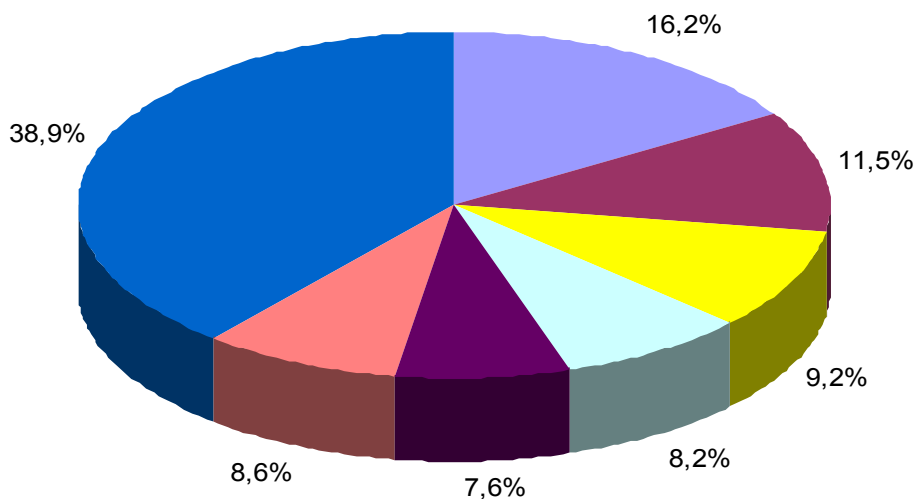


- | | |
|----------------------------------|-------------------------------------|
| ■ I00-I99 | ■ C00-D48 |
| Choroby układu krążenia | Nowotwory |
| ■ N00-N99 | ■ K00-K93 |
| Choroby układu moczowo płciowego | Choroby układu trawiennego |
| ■ O00-O99 | ■ Z00-Z99 |
| Ciąża, poród i połóg | Czynniki wpływające na stan zdrowia |
| ■ Pozostałe | |

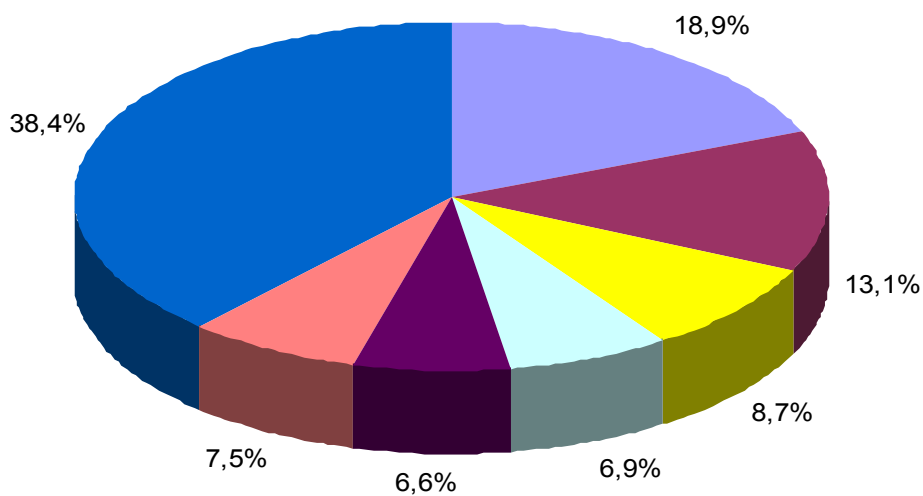
Uwaga: Według rozdziałów Międzynarodowej Klasyfikacji Chorób i Problemów Zdrowotnych, Rewizja X
Źródło: Opracowano na podstawie danych uzyskanych w oparciu o Komputerowy System "Karta Statystyczna".

**STRUKTURA CHOROBY HOSPITALIZOWANEJ W 2008 ROKU
NAJCZĘSTSZE PRZYCZYNY HOSPITALIZACJI**

ŚLĄSKIE



DĄBROWA GÓRNICZA



- | | |
|---|--|
| I00-I99
Choroby układu krążenia | C00-D48
Nowotwory |
| N00-N99
Choroby układu moczowo płciowego | K00-K93
Choroby układu trawiennego |
| O00-O99
Ciąża, poród i połóg | Z00-Z99
Czynniki wpływające na stan zdrowia |
| Pozostałe | |

Uwaga: Według rozdziałów Międzynarodowej Klasyfikacji Chorób i Problemów Zdrowotnych, Rewizja X
Źródło: Opracowano na podstawie danych uzyskanych w oparciu o Komputerowy System "Karta Statystyczna".

**CHOROZY LECZENI W JEDNOSTKACH LECZNICTWA AMBULATORYJNEGO
DLA OSÓB Z ZABURZENIAMI PSYCHICZNYMI, OSÓB UZALEŻNIONYCH
OD ALKOHOLU ORAZ INNYCH SUBSTANCJI PSYCHOAKTYWNYCH
W LATACH 2007 - 2008**

A. Zaburzenia psychiczne (bez uzależnień)				
Wyszczególnienie	2007		2008	
	Liczby bezwzględne	Wskaźnik na 10 000 ludności	Liczby bezwzględne	Wskaźnik na 10 000 ludności
Śląskie				
Leczeni ogółem	145590	312,8	138167	297,4
w tym po raz pierwszy	34550	74,1	34122	73,4
Dąbrowa Górnicza				
Leczeni ogółem	4273	331,8	3258	253,9
w tym po raz pierwszy	731	56,5	530	41,2
B. Zaburzenia spowodowane używaniem alkoholu				
Wyszczególnienie	2007		2008	
	Liczby bezwzględne	Wskaźnik na 10 000 ludności	Liczby bezwzględne	Wskaźnik na 10 000 ludności
Śląskie				
Leczeni ogółem	23772	51,1	21250	45,7
w tym po raz pierwszy	10120	21,7	9417	20,3
Dąbrowa Górnicza				
Leczeni ogółem	845	65,6	834	65,0
w tym po raz pierwszy	289	22,4	277	21,5
C. Zaburzenia spowodowane używaniem środków psychoaktywnych				
Wyszczególnienie	2007		2008	
	Liczby bezwzględne	Wskaźnik na 10 000 ludności	Liczby bezwzględne	Wskaźnik na 10 000 ludności
Śląskie				
Leczeni ogółem	4184	9,0	2677	5,8
w tym po raz pierwszy	1727	3,7	1248	2,7
Dąbrowa Górnicza				
Leczeni ogółem	9	0,7	4	0,3
w tym po raz pierwszy	3	0,2	1	0,1

Źródło: Opracowano na podstawie sprawozdania na formularzu MZ-15 Roczne sprawozdanie z działalności jednostki leczenia ambulatoryjnego dla osób z zaburzeniami psychicznymi, osób uzależnionych od alkoholu oraz innych substancji psychoaktywnych, według lokalizacji placówek udzielających świadczeń zdrowotnych.

SZPITALA OGÓLNE

Wyszczególnienie	Ogółem		W tym: wg organu założycielskiego ^a	
	2007	2008	2007	2008
Dąbrowa Górnicza				
Szpitala	2	2	1	1
Łóżka ogółem	440	443	427	430
w tym na oddziałach :				
Chorób wewnętrznych	76	76	76	76
Kardiologicznych	51	51	38	38
Nefrologiczny	18	18	18	18
Neurologicznych	44	44	44	44
Intensywnej terapii	8	8	8	8
Rehabilitacyjnych	28	28	28	28
Dziecięcych	25	25	25	25
Ginekologiczno - położniczych	35	35	35	35
Chirurgii ogólnej	30	30	30	30
Urazowo - ortopedycznych	35	35	35	35
Okulistycznych	18	18	18	18
Otolaryngologicznych	12	12	12	12
Psychiatrycznych	60	60	60	60
Ratunkowe	0	3	0	3
Leczeni ^b (w ciągu roku)	15960	18346	14432	16310
Osobodni leczenia (w ciągu roku)	120940	129331	117770	125976
Wskaźnik łóżek na 10 000 ludności	34,2	34,5	33,2	33,5
Śląskie				
<i>Wskaźnik łóżek na 10 000 ludności</i>	56,3	55,0	24,6	23,8

a Jednostki podległe samorządowi powiatu i gminy

b Bez ruchu międzyoddziałowego

Źródło: Opracowano na podstawie sprawozdań na form.: MZ - 29 o działalności szpitala ogólnego i MZ - 29A o działalności zakładu długoterminowej stacjonarnej opieki zdrowotnej.

**ZAKŁADY PIELEGNACYJNO - OPIEKUŃCZE
I OPIEKUŃCZO – LECZNICZE**

Wyszczególnienie	Ogółem		W tym: wg organu założycielskiego ^a	
	2007	2008	2007	2008
Dąbrowa Górnicza				
Zakłady	1	1	-	-
Liczba miejsc	30	30	-	-
Wskaźnik miejsc na 10 000 ludności	2,3	2,3	-	-
Śląskie				
<i>Wskaźnik miejsc na 10 000 ludności</i>	6,5	6,6	1,5	1,6

a Jednostki podległe samorządowi powiatu i gminy

Źródło: Opracowano na podstawie sprawozdań na form.: MZ - 29 o działalności szpitala ogólnego i MZ - 29A o działalności zakładu długoterminowej stacjonarnej opieki zdrowotnej.

ZAKŁADY STACJONARNEJ OPIEKI HOSPICYJNEJ - /5180/

Wyszczególnienie	Ogółem		W tym: wg organu założycielskiego ^a	
	2007	2008	2007	2008
Dąbrowa Górnicza				
Zakłady	0	0	0	0
Liczba miejsc		0	0	0
Wskaźnik miejsc na 10 000 ludności	0	0	0	0
Śląskie				
<i>Wskaźnik miejsc na 10 000 ludności</i>	0	0	0	0

a Jednostki podległe samorządowi powiatu i gminy

Źródło: Sprawozdanie MZ - 29A o działalności zakładu długoterminowej stacjonarnej opieki zdrowotnej.

AMBULATORYJNA OPIEKA ZDROWOTNA

Wyszczególnienie	2007		2008	
	Śląskie	Dąbrowa Górnica	Śląskie	Dąbrowa Górnica
Porady udzielone w specjalistycznej opiece zdrowotnej ^a				
Poradnie chorób wewnętrznych:		59695		55216
liczba porad na 10 000 ludności:	5108,1	4617,5	4464,6	4295,0
w tym:				
Alergologiczna:		5419		4274
liczba porad na 10 000 ludności:	813,5	419,2	753,8	332,5
Diabetologiczna:		10120		7991
liczba porad na 10 000 ludności:	677,7	782,8	557,7	621,6
Nefrologiczna:		1653		1712
liczba porad na 10 000 ludności:	130,2	127,4	149,4	133,2
Kardiologiczna:		12145		12565
liczba porad na 10 000 ludności:	1378,7	939,4	1365,0	977,4
Poradnie innych specjalności zachowawczych:		95954		79312
liczba porad na 10 000 ludności:	6860,4	7422,1	5887,6	6169,3
w tym:				
Dermatologiczna:		28148		21978
liczba porad na 10 000 ludności:	1856,5	2177,3	1506,1	1709,6
Neurologiczna:		35047		26890
liczba porad na 10 000 ludności:	2143,1	2710,9	1838,5	2091,6
Onkologiczna:		1540		1998
liczba porad na 10 000 ludności:	665,9	119,1	676,9	155,4
Rehabilitacyjna:		10064		10684
liczba porad na 10 000 ludności:	931,9	778,5	740,7	831,1
Chorób zakaźnych:		-		-
liczba porad na 10 000 ludności:	84,9	-	89,9	-
Poradnie opieki nad matką i dzieckiem:		48135		39839
liczba porad na 10 000 ludności:	4115,2	3723,3	3060,0	3098,9
w tym:				
Pediatryczna:		43		45
liczba porad na 10 000 ludności - od 0 -19 lat	90,0	18,8	27,6	19,9

AMBULATORYJNA OPIEKA ZDROWOTNA (dok.)

Wyszczególnienie	2007		2008	
	Śląskie	Dąbrowa Górnica	Śląskie	Dąbrowa Górnica
Neonatologiczna:		367		498
liczba porad na 10 000 ludności - do 1 roku	2640,8	3315,3	2572,4	4102,1
Ginekologiczno-położnicza:		50744		37623
liczba porad na 10 000 ludności - kobiety	7703,1	7579,4	5661,4	5645,4
Poradnie zabiegowe:		153668		140988
liczba porad na 10 000 ludności:	11158,5	11886,4	10273,9	10966,7
w tym:				
Chirurgii ogólnej:		28372		23812
liczba porad na 10 000 ludności:	2277,2	2194,6	2258,7	1852,2
Chirurgii onkologicznej:		-		-
liczba porad na 10 000 ludności:	21,6	-	18,4	-
Urazowo-ortopedyczna:		37742		34734
liczba porad na 10 000 ludności:	2205,8	2919,4	2353,0	2701,8
Okulistyczna:		37832		33198
liczba porad na 10 000 ludności:	2897,2	2926,3	2632,1	2582,3
Otolaryngologiczna:		110848		30840
liczba porad na 10 000 ludności:	2193,5	8574,2	1782,2	2398,9
Urologiczna:		10874		13192
liczba porad na 10 000 ludności:	673,7	841,1	891,6	1026,1
Poradnie stomatologiczne:		165290		188016
liczba porad na 10 000 ludności:	6789,1	12785,3	6082,9	14624,8
w tym:				
Ortodontyczna:		1816		807
liczba porad na 10 000 ludności:	268,3	140,5	262,0	62,8
Protetyki stomatologicznej:		243		412
liczba porad na 10 000 ludności:	57,3	18,7	72,9	32,0
Chirurgii stomatologicznej:		4743		7587
liczba porad na 10 000 ludności:	109,7	366,9	129,3	590,2

^a porady udzielone w publicznych i niepublicznych zakładach opieki zdrowotnej

Źródło: Opracowano na podstawie sprawozdania na formularzu Mz-12 oraz danych Urzędu Statystycznego w Katowicach.

PERSONEL SŁUŻBY ZDROWIA^{a b}
Stan w dniu 31 XII

Wyszczególnienie	2007	2008	2007			2008		
	Dąbrowa Górnicza		Polska	Śląskie	Dąbrowa Górnicza	Polska	Śląskie	Dąbrowa Górnicza
	liczby bezwzględne		liczba ludności na 1 osobę personelu					
lekarze	259	260	487	451	497	488	456	494
lekarze dentyści	61	54	2947	2983	2111	2987	2916	2376
pielęgniarki	580	581	209	184	222	208	183	221
położne	43	43	1777	1801	2995	1748	1750	2984
farmaceuci	88	78	1660	1827	1464	1627	1848	1645

Uwaga: Pielęgniarki łącznie z mgr pielęgniarstwa.

a zatrudnienie według podstawowego miejsca pracy

b zatrudnienie w publicznych i niepublicznych zakładach opieki zdrowotnej

Źródło: Opracowano na podstawie sprawozdania MZ-88 - Roczne sprawozdania o zatrudnieniu wybranego personelu służby zdrowia

PERSONEL SŁUŻBY ZDROWIA W LATACH 2007 - 2008
LICZBA LUDNOŚCI NA 1 OSOBĘ PERSONELU MEDYCZNEGO

