

# **CZĘŚĆ II**

**DANE OPRACOWANE  
NA PODSTAWIE BADANIA  
CHOROBY SZPITALNEJ –  
W WOJEWÓDZTWIE ŚLĄSKIM  
FORMULARZ KARTY SZPITALNEJ  
MZ/Szp-11 i MZ/Szp-11b**

## Spis treści

	Tabele	Wykresy
Pacjenci hospitalizowani w szpitalach ogólnych w województwie śląskim w latach 2005 - 2007 wg organu założycielskiego .....		1
Pacjenci hospitalizowani w placówkach o charakterze stacjonarnym (szpitale ogólne) w woj. śląskim w 2006 roku wg organu założycielskiego.....	2-6	
Pacjenci hospitalizowani w placówkach o charakterze stacjonarnym (szpitale ogólne) w woj. śląskim w 2007 roku wg organu założycielskiego.....	7-11	
Struktura pacjentów hospitalizowanych w placówkach o charakterze stacjonarnym (szpitale ogólne) wg organu założycielskiego w 2007 roku.....		12
Pacjenci hospitalizowani w szpitalach psychiatrycznych i oddziałach psychiatrycznych szpitali ogólnych w województwie śląskim wg organu założycielskiego w latach 2005 – 2007.....		13
Pacjenci hospitalizowani w szpitalach psychiatrycznych i oddziałach psychiatrycznych szpitali ogólnych w województwie śląskim w 2006 roku wg organu założycielskiego.....	14-15	
Pacjenci hospitalizowani w szpitalach psychiatrycznych i oddziałach psychiatrycznych szpitali ogólnych w województwie śląskim w 2007 roku wg organu założycielskiego.....	16-17	
Struktura pacjentów hospitalizowanych w placówkach o charakterze stacjonarnym (szpitale psychiatryczne i oddziały psychiatryczne w szpitalach ogólnych) wg organu założycielskiego w 2007 roku.....		18
Mieszkańcy województwa śląskiego hospitalizowani w placówkach o charakterze stacjonarnym (szpitale ogólne) wg miejsca położenia zakładu (powiaty i miasta na prawach powiatu) i miejsca zamieszkania pacjenta w 2006 roku.....	19-21	
Mieszkańcy województwa śląskiego hospitalizowani w placówkach o charakterze stacjonarnym (szpitale ogólne) wg miejsca położenia zakładu (powiaty i miasta na prawach powiatu) i miejsca zamieszkania pacjenta w 2007 roku.....	22-24	
Mieszkańcy województwa śląskiego hospitalizowani w szpitalach psychiatrycznych i oddziałach psychiatrycznych szpitali ogólnych wg miejsca położenia zakładu (powiaty i miasta na prawach powiatu) i miejsca zamieszkania pacjenta w 2006 roku.....	25-27	
Mieszkańcy województwa śląskiego hospitalizowani w szpitalach psychiatrycznych i oddziałach psychiatrycznych szpitali ogólnych wg miejsca położenia zakładu (powiaty i miasta na prawach powiatu) i miejsca zamieszkania pacjenta w 2007 roku.....	28-31	
Pacjenci hospitalizowani w placówkach o charakterze stacjonarnym (szpitale ogólne) w woj. śląskim w latach 2006 - 2007 wg rodzaju ubezpieczenia.....	32	
Pacjenci hospitalizowani w placówkach o charakterze stacjonarnym (szpitale psychiatryczne i oddziały psychiatryczne szpitali ogólnych) w województwie śląskim w latach 2006-2007 wg rodzaju ubezpieczenia.....	33	
Pacjenci hospitalizowani w placówkach o charakterze stacjonarnym (szpitale ogólne) w woj. śląskim w 2006 roku - wg średniego czasu pobytu.....	34-35	
Pacjenci hospitalizowani w placówkach o charakterze stacjonarnym (szpitale ogólne) w woj. śląskim w 2007 roku - wg średniego czasu pobytu.....	36-37	
Pacjenci hospitalizowani w szpitalach psychiatrycznych i oddziałach psychiatrycznych szpitali ogólnych w województwie śląskim w latach 2006-2007 wg średniego czasu pobytu.....	38	
Średni czas pobytu w oddziałach szpitali ogólnych i psychiatrycznych w 2007 roku - komentarz.....	39	
Pacjenci hospitalizowani wg klas ICD-10 w placówkach o charakterze stacjonarnym (szpitale ogólne) w województwie śląskim w 2006 roku.....	40	
Struktura pacjentów hospitalizowanych w szpitalach ogólnych w woj. śląskim w 2006 roku.....		40
Pacjenci hospitalizowani wg klas ICD-10 w placówkach o charakterze stacjonarnym (szpitale ogólne) w województwie śląskim w 2007 roku.....	41	
Struktura pacjentów hospitalizowanych w szpitalach ogólnych w woj. śląskim w 2007 roku.....		41

	Tabele	Wykresy
Pacjenci hospitalizowani wg klas ICD-10 w szpitalach psychiatrycznych i oddziałach psychiatrycznych szpitali ogólnych w województwie śląskim w latach 2006-2007.....	42	
Procedury wykonywane pacjentom hospitalizowanym w placówkach o charakterze stacjonarnym w woj. śląskim w 2006 roku - procedury wpisane w pierwszym polu formularza karty szpitalnej ogólnej MZ/Szp-11.....	43	
Procedury wykonywane pacjentom hospitalizowanym w placówkach o charakterze stacjonarnym w woj. śląskim w 2006 roku - procedury wpisane w pierwszym polu formularza karty szpitalnej ogólnej MZ/Szp-11.....		43
Procedury wykonywane pacjentom hospitalizowanym w placówkach o charakterze stacjonarnym w woj. śląskim w 2007 roku - procedury wpisane w pierwszym polu formularza karty szpitalnej MZ/Szp -11.....	44	
Procedury wykonywane pacjentom hospitalizowanym w placówkach o charakterze stacjonarnym w woj. śląskim w 2007 roku - procedury wpisane w pierwszym polu formularza karty szpitalnej MZ/Szp -11.....		44
Pacjenci hospitalizowani w szpitalach ogólnych oraz w szpitalach psychiatrycznych i oddziałach psychiatrycznych szpitali ogólnych w województwie śląskim w latach 2006 - 2007 - liczby bezwzględne.....	45	
Pacjenci hospitalizowani w szpitalach ogólnych oraz w szpitalach psychiatrycznych i oddziałach psychiatrycznych szpitali ogólnych w województwie śląskim w latach 2006 - 2007 - liczby bezwzględne.....		45

## Metodologia gromadzenia danych

Dane odnośnie hospitalizacji pacjentów zbierane są w oparciu o corocznie opracowane Programy Badań Statystycznych Statystyki Publicznej – rozdział „Zdrowie i ochrona zdrowia” – Hospitalizacja, ogłaszane w formie rozporządzeń Rady Ministrów.

Dla każdego pacjenta hospitalizowanego w jednostkach stacjonarnej opieki zdrowotnej wypełniony jest formularz karty statystycznej:

- **MZ/Szp -11 (karta statystyczna szpitalna ogólna)**
- **MZ/Szp -11B (karta statystyczna szpitalna psychiatryczna)**

Placówki o charakterze stacjonarnym przesyłają miesięcznie informacje do Centrum w momencie wypisania pacjenta, czyli dane spływają dopiero po dokonaniu przez jednostkę wypisania hospitalizowanego i obejmują wszystkich wypisanych w danym miesiącu.

Badaniem są objęte wszystkie publiczne i niepubliczne placówki w naszym województwie o charakterze stacjonarnym. Dane dotyczą wszystkich chorych leczonych według przyczyn, płci, wieku, długości pobytu, miejsca leczenia, miejsca zamieszkania, a także w karcie psychiatrycznej według wykształcenia, źródła utrzymania, stopnia niepełnosprawności, rodzaju opieki.

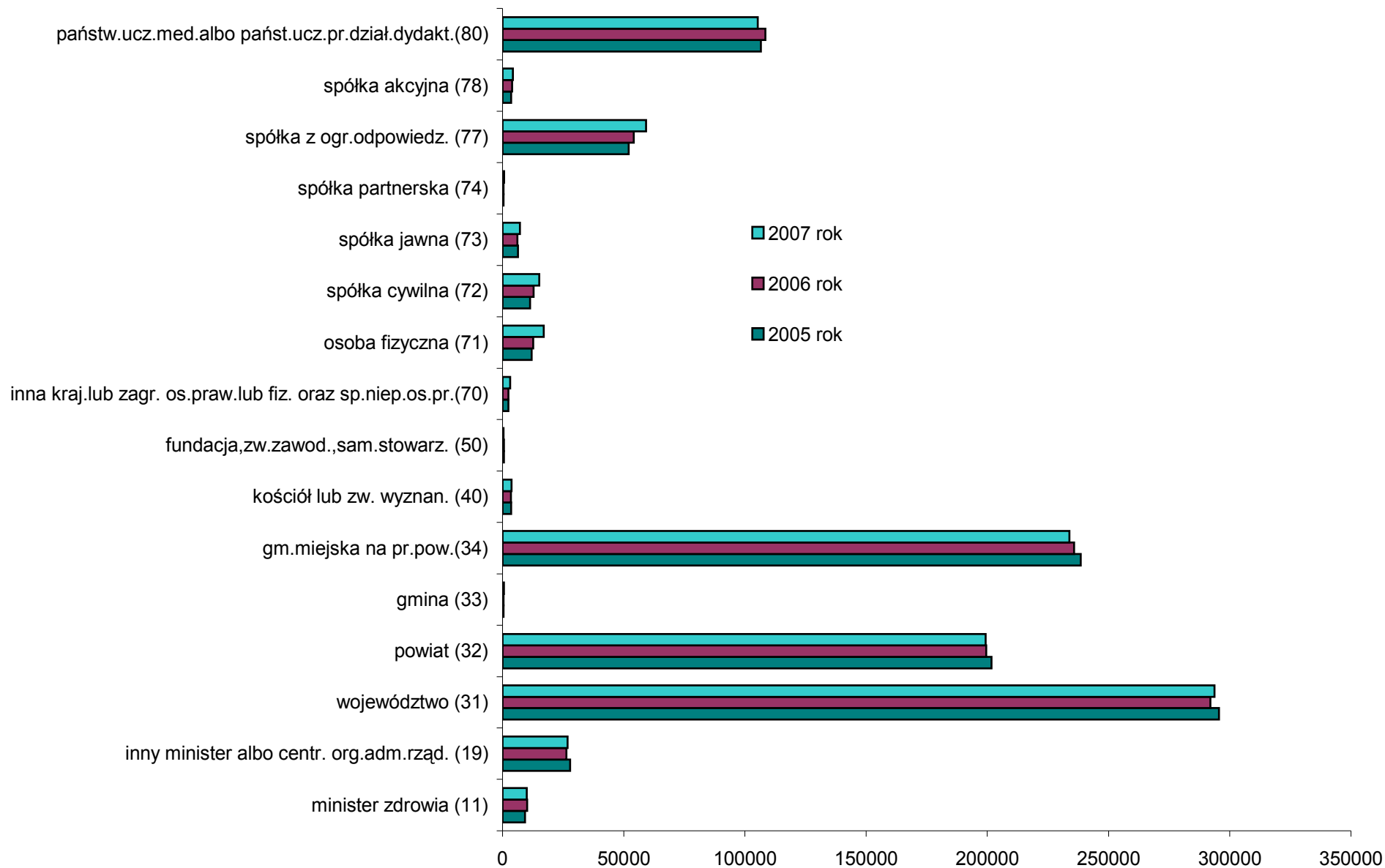
Do kodowania jednostek chorobowych stosuje się Międzynarodową Klasyfikację Chorób i Problemów Zdrowotnych - Rewizja 10.

Do kodowania procedur medycznych stosuje się Międzynarodową Klasyfikację Procedur Medycznych.

Podstawy prawne:

- ♦ Ustawa o statystyce publicznej z dnia 29 czerwca 1995r. z późniejszymi zmianami, (Dz.U.Nr 88, poz.459 z późn.zm.),
- ♦ Rozporządzenie Rady Ministrów w sprawie programu badań statystycznych statystyki publicznej (roczne),
- ♦ Rozporządzenie Ministra Zdrowia z dnia 14 kwietnia 2008 roku zmieniające rozporządzenie w sprawie systemu kodów identyfikacyjnych dla zakładów opieki zdrowotnej oraz szczegółowych zasad ich nadawania, (Dz.U.Nr 77, poz. 464).

## PACJENCI HOSPITALIZOWANI W SZPITALACH OGÓLNYCH W WOJEWÓDZTWIE ŚLĄSKIM W LATACH 2005 – 2007 WG ORGANU ZAŁOŻYCIELSKIEGO



**PACJENCI HOSPITALIZOWANI W PLACÓWKACH O CHARAKTERZE STACJONARNYM  
(SZPITALE OGÓLNE) W WOJEWÓDZTWIE ŚLĄSKIM W 2006 ROKU WG ORGANU ZAŁOŻYCIELSKIEGO**

położenie placówki - wg powiatów i miast na prawach powiatu	liczba hospitalizowanych (w liczbach bezwzględnych)
<b>województwo śląskie</b>	<b>969470</b>
minister zdrowia (11)	10115
inny minister albo centr. org.adm.rząd. (19)	26331
województwo (31)	292030
powiat (32)	199460
gmina (33)	453
gm.miejska na pr.pow.(34)	235787
kościół lub zw. wyznan. (40)	3544
fundacja,zw.zawod.,sam.stowarz. (50)	616
inna kraj.lub zagr. os.praw.lub fiz. oraz sp.niep.os.pr.(70)	2508
osoba fizyczna (71)	12689
spółka cywilna (72)	12749
spółka jawna (73)	6185
spółka partnerska (74)	500
spółka z ogr.odpowiedz. (77)	54095
spółka akcyjna (78)	3996
państw.ucz.med.albo państw.ucz.pr.dział.dydakt.(80)	108412
<b>Powiat będziński</b>	<b>17841</b>
organy założycielskie	w tym:
województwo (31)	504
powiat (32)	16766
inna kraj.lub zagr. os.praw.lub fiz. oraz sp.niep.os.pr.(70)	17
osoba fizyczna (71)	554
<b>Powiat bielski</b>	<b>11520</b>
organy założycielskie	w tym:
województwo (31)	11520
<b>Powiat bieruńsko-łędzki</b>	<b>1017</b>
organy założycielskie	w tym:
gmina (33)	389
osoba fizyczna (71)	226
spółka z ogr.odpowiedz. (77)	402
<b>Powiat cieszyński</b>	<b>37753</b>
organy założycielskie	w tym:
województwo (31)	11207
powiat (32)	20668
kościół lub zw. wyznan. (40)	62
osoba fizyczna (71)	1090
spółka cywilna (72)	492
spółka z ogr.odpowiedz. (77)	2075
spółka akcyjna (78)	2159
<b>Powiat częstochowski</b>	<b>7526</b>
organy założycielskie	w tym:
powiat (32)	7526
<b>Powiat gliwicki</b>	<b>18007</b>
organy założycielskie	w tym:
województwo (31)	1973
powiat (32)	15969
spółka cywilna (72)	65
<b>Powiat kłobucki</b>	<b>4408</b>
organy założycielskie	w tym:
powiat (32)	4408

**PACJENCI HOSPITALIZOWANI W PLACÓWKACH O CHARAKTERZE STACJONARNYM  
(SZPITALA OGÓLNE) W WOJEWÓDZTWIE ŚLĄSKIM W 2006 ROKU WG ORGANU ZAŁOŻYCIELSKIEGO c.d**

położenie placówki - wg powiatów i miast na prawach powiatu	liczba hospitalizowanych (w liczbach bezwzględnych)
<b>Powiat lubliniecki</b>	<b>8326</b>
organy założycielskie	w tym:
województwo (31)	568
powiat (32)	6585
kościół lub zw. wyznan. (40)	1173
<b>Powiat nikołowski</b>	<b>12013</b>
organy założycielskie	w tym:
województwo (31)	1278
powiat (32)	6644
spółka z ogr.odpowiedz. (77)	4091
<b>Powiat myszkowski</b>	<b>8066</b>
organy założycielskie	w tym:
powiat (32)	7195
osoba fizyczna (71)	871
<b>Powiat pszczyński</b>	<b>15664</b>
organy założycielskie	w tym:
województwo (31)	1116
powiat (32)	12001
inna kraj.lub zagr. os.praw.lub fiz. oraz sp.niep.os.pr.(70)	293
spółka cywilna (72)	229
spółka z ogr.odpowiedz. (77)	188
spółka akcyjna (78)	1837
<b>Powiat raciborski</b>	<b>15779</b>
organy założycielskie	w tym:
powiat (32)	15715
gmina (33)	64
<b>Powiat tarnogórski</b>	<b>27345</b>
organy założycielskie	w tym:
województwo (31)	9675
powiat (32)	15889
kościół lub zw. wyznan. (40)	1781
<b>Powiat wodzisławski</b>	<b>30664</b>
organy założycielskie	w tym:
województwo (31)	1536
powiat (32)	27471
inna kraj.lub zagr. os.praw.lub fiz. oraz sp.niep.os.pr.(70)	31
osoba fizyczna (71)	1150
spółka cywilna (72)	238
spółka partnerska (74)	238
<b>Powiat zawierciański</b>	<b>15785</b>
organy założycielskie	w tym:
powiat (32)	14865
spółka z ogr.odpowiedz. (77)	920
<b>Powiat żywiecki</b>	<b>16352</b>
organy założycielskie	w tym:
powiat (32)	14549
spółka cywilna (72)	1803

**PACJENCI HOSPITALIZOWANI W PLACÓWKACH O CHARAKTERZE STACJONARNYM  
(SZPITALE OGÓLNE) W WOJEWÓDZTWIE ŚLĄSKIM W 2006 ROKU WG ORGANU ZAŁOŻYCIELSKIEGO c.d.**

położenie placówki - wg powiatów i miast na prawach powiatu	liczba hospitalizowanych (w liczbach bezwzględnych)
<b>M. Bielsko Biala</b>	<b>66009</b>
organy założycielskie	w tym:
województwo (31)	20219
powiat (32)	13118
gm.miejska na pr.pow.(34)	11540
osoba fizyczna (71)	443
spółka cywilna (72)	531
spółka jawna (73)	1603
spółka z ogr.odpowiedz. (77)	18555
<b>M. Bytom</b>	<b>49421</b>
organy założycielskie	w tym:
województwo (31)	35744
gm.miejska na pr.pow.(34)	11554
kościół lub zw. wyznan. (40)	36
osoba fizyczna (71)	989
spółka z ogr.odpowiedz. (77)	1098
<b>M.Chorzów</b>	<b>37908</b>
organy założycielskie	w tym:
województwo (31)	3039
gm.miejska na pr.pow.(34)	25946
fundacja,zw.zawod.,sam.stowarz. (50)	162
osoba fizyczna (71)	884
spółka jawna (73)	3012
spółka partnerska (74)	121
spółka z ogr.odpowiedz. (77)	4744
<b>M. Częstochowa</b>	<b>70262</b>
organy założycielskie	w tym:
województwo (31)	41391
gm.miejska na pr.pow.(34)	24177
kościół lub zw. wyznan. (40)	55
inna kraj.lub zagr. os.praw.lub fiz. oraz sp.niep.os.pr.(70)	36
osoba fizyczna (71)	1848
spółka cywilna (72)	9
spółka z ogr.odpowiedz. (77)	2746
<b>M. Dąbrowa Górnicza</b>	<b>16842</b>
organy założycielskie	w tym:
gm.miejska na pr.pow.(34)	14893
inna kraj.lub zagr. os.praw.lub fiz. oraz sp.niep.os.pr.(70)	211
spółka cywilna (72)	401
spółka z ogr.odpowiedz. (77)	1337
<b>M. Gliwice</b>	<b>49151</b>
organy założycielskie	w tym:
inny minister albo centr. org.adm.rząd. (19)	25174
gm.miejska na pr.pow.(34)	23296
kościół lub zw. wyznan. (40)	62
fundacja,zw.zawod.,sam.stowarz. (50)	438
spółka z ogr.odpowiedz. (77)	181
<b>M.Jastrzębie Zdrój</b>	<b>24054</b>
organy założycielskie	w tym:
województwo (31)	22544
kościół lub zw. wyznan. (40)	2
osoba fizyczna (71)	139
spółka cywilna (72)	960
spółka z ogr.odpowiedz. (77)	409



**PACJENCI HOSPITALIZOWANI W PLACÓWKACH O CHARAKTERZE STACJONARNYM  
(SZPITALA OGÓLNE) W WOJEWÓDZTWIE ŚLĄSKIM W 2006 ROKU WG ORGANU ZAŁOŻYCIELSKIEGO c.d.**

położenie placówki - wg powiatów i miast na prawach powiatu	liczba hospitalizowanych (w liczbach bezwzględnych)
<b>M. Jaworzno</b>	<b>15625</b>
organy założycielskie	w tym:
powiat (32)	91
gm. miejska na pr. pow. (34)	15133
spółka z ogr. odpowiedzial. (77)	401
<b>M. Katowice</b>	<b>153742</b>
organy założycielskie	w tym:
województwo (31)	27686
gm. miejska na pr. pow. (34)	26365
kościół lub zw. wyzn. (40)	305
inna kraj. lub zagr. os. praw. lub fiz. oraz sp. niep. os. pr. (70)	1660
osoba fizyczna (71)	2911
spółka cywilna (72)	4313
spółka jawna (73)	1570
spółka partnerska (74)	141
spółka z ogr. odpowiedzial. (77)	5020
państw. ucz. med. albo państw. ucz. pr. dział. dydak. (80)	83771
<b>M. Mysłowice</b>	<b>9914</b>
organy założycielskie	w tym:
gm. miejska na pr. pow. (34)	9791
inna kraj. lub zagr. os. praw. lub fiz. oraz sp. niep. os. pr. (70)	123
<b>M. Piekary Śląskie</b>	<b>15196</b>
organy założycielskie	w tym:
województwo (31)	10003
gm. miejska na pr. pow. (34)	5147
kościół lub zw. wyzn. (40)	46
<b>M. Ruda Śląska</b>	<b>21272</b>
organy założycielskie	w tym:
gm. miejska na pr. pow. (34)	20706
fundacja, zw. zawod., sam. stowarz. (50)	16
spółka cywilna (72)	406
spółka z ogr. odpowiedzial. (77)	144
<b>M. Rybnik</b>	<b>29214</b>
organy założycielskie	w tym:
województwo (31)	29152
osoba fizyczna (71)	62
<b>M. Siemianowice Śląskie</b>	<b>10252</b>
organy założycielskie	w tym:
województwo (31)	1250
gm. miejska na pr. pow. (34)	7557
spółka cywilna (72)	1445
<b>M. Sosnowiec</b>	<b>51911</b>
organy założycielskie	w tym:
inny minister albo centr. org. adm. rząd. (19)	1157
województwo (31)	33536
gm. miejska na pr. pow. (34)	16877
spółka cywilna (72)	264
spółka z ogr. odpowiedzial. (77)	77
<b>M. Świętochłowice</b>	<b>8084</b>
organy założycielskie	w tym:
gm. miejska na pr. pow. (34)	7361
osoba fizyczna (71)	723

**PACJENCI HOSPITALIZOWANI W PLACÓWKACH O CHARAKTERZE STACJONARNYM  
(SZPITALA OGÓLNE) W WOJEWÓDZTWIE ŚLĄSKIM W 2006 ROKU WG ORGANU ZAŁOŻYCIELSKIEGO c.d**

położenie placówki - wg powiatów i miast na prawach powiatu	liczba hospitalizowanych (w liczbach bezwzględnych)
<b>M. Tychy</b>	<b>29209</b>
organy założycielskie	w tym:
województwo (31)	21899
gm.miejska na pr.pow.(34)	3900
osoba fizyczna (71)	799
spółka cywilna (72)	494
spółka z ogr.odpowiedz. (77)	2117
<b>M. Zabrze</b>	<b>53516</b>
organy założycielskie	w tym:
minister zdrowia (11)	10115
województwo (31)	6190
gm.miejska na pr.pow.(34)	11544
kościół lub zw. wyznan. (40)	22
inna kraj.lub zagr. os.praw.lub fiz. oraz sp.niep.os.pr.(70)	137
spółka cywilna (72)	635
spółka z ogr.odpowiedz. (77)	232
państw.ucz.med.albo państw.ucz.pr.dział.dydakt.(80)	24641
<b>M. Żory</b>	<b>9822</b>
organy założycielskie	w tym:
spółka cywilna (72)	464
spółka z ogr.odpowiedz. (77)	9358

**PACJENCI HOSPITALIZOWANI W PLACÓWKACH O CHARAKTERZE STACJONARNYM  
(SZPITALE OGÓLNE) W WOJEWÓDZTWIE ŚLĄSKIM W 2007 ROKU WG ORGANU ZAŁOŻYCIELSKIEGO**

położenie placówki - wg powiatów i miast na prawach powiatu	liczba hospitalizowanych (w liczbach bezwzględnych)
<b>województwo śląskie</b>	<b>980399</b>
minister zdrowia (11)	10040
inny minister albo centr. org.adm.rząd. (19)	26799
województwo (31)	293658
powiat (32)	199304
gmina (33)	591
gm.miejska na pr.pow.(34)	233833
kościół lub zw. wyznan. (40)	3719
fundacja,zw.zawod.,sam.stowarz. (50)	518
inna kraj.lub zagr. os.praw.lub fiz. oraz sp.niep.os.pr.(70)	3099
osoba fizyczna (71)	17089
spółka cywilna (72)	15137
spółka jawna (73)	7197
spółka partnerska (74)	647
spółka z ogr.odpowiedz. (77)	59258
spółka akcyjna (78)	4225
państw.ucz.med.albo państw.ucz.pr.dział.dydakt.(80)	105286
<b>Powiat będziński</b>	<b>17148</b>
organy założycielskie	w tym:
województwo (31)	528
powiat (32)	16071
inna kraj.lub zagr. os.praw.lub fiz. oraz sp.niep.os.pr.(70)	15
osoba fizyczna (71)	534
<b>Powiat bielski</b>	<b>11656</b>
organy założycielskie	w tym:
województwo (31)	11656
<b>Powiat bieruńsko - lędziński</b>	<b>1145</b>
organy założycielskie	w tym:
gmina (33)	528
osoba fizyczna (71)	219
spółka z ogr.odpowiedz. (77)	398
<b>Powiat cieszyński</b>	<b>37711</b>
organy założycielskie	w tym:
województwo (31)	10590
powiat (32)	20874
kościół lub zw. wyznan. (40)	58
osoba fizyczna (71)	1171
spółka cywilna (72)	800
spółka z ogr.odpowiedz. (77)	1959
spółka akcyjna (78)	2259
<b>Powiat częstochowski</b>	<b>7601</b>
organy założycielskie	w tym:
powiat (32)	7601
<b>Powiat gliwicki</b>	<b>17902</b>
organy założycielskie	w tym:
województwo (31)	2019
powiat (32)	15803
spółka cywilna (72)	80
<b>Powiat kłobucki</b>	<b>4417</b>
organy założycielskie	w tym:
powiat (32)	4417

**PACJENCI HOSPITALIZOWANI W PLACÓWKACH O CHARAKTERZE STACJONARNYM  
(SZPITALA OGÓLNE) W WOJEWÓDZTWIE ŚLĄSKIM W 2007 ROKU WG ORGANU ZAŁOŻYCIELSKIEGO c.d.**

położenie placówki - wg powiatów i miast na prawach powiatu	liczba hospitalizowanych (w liczbach bezwzględnych)
<b>Powiat lubliniecki</b>	<b>9109</b>
organy założycielski	w tym:
województwo (31)	600
powiat (32)	7203
kościół lub zw. wyznan. (40)	1306
<b>Powiat nikołowski</b>	<b>12368</b>
organy założycielskie	w tym:
województwo (31)	1380
powiat (32)	6911
spółka z ogr.odpowiedz. (77)	4077
<b>Powiat myszkowski</b>	<b>8221</b>
organy założycielski	w tym:
powiat (32)	7066
osoba fizyczna (71)	1155
<b>Powiat pszczyński</b>	<b>15542</b>
organy założycielskie	w tym:
województwo (31)	987
powiat (32)	11799
inna kraj.lub zagr. os.praw.lub fiz. oraz sp.niep.os.pr.(70)	362
spółka cywilna (72)	256
spółka z ogr.odpowiedz. (77)	172
spółka akcyjna (78)	1966
<b>Powiat raciborski</b>	<b>15843</b>
organy założycielskie	w tym:
powiat (32)	15780
gmina (33)	63
<b>Powiat tarnogórski</b>	<b>26057</b>
organy założycielskie	w tym:
województwo (31)	8936
powiat (32)	15245
kościół lub zw. wyznan. (40)	1876
<b>Powiat wodzisławski</b>	<b>30535</b>
organy założycielskie	w tym:
województwo (31)	1518
powiat (32)	26942
inna kraj.lub zagr. os.praw.lub fiz. oraz sp.niep.os.pr.(70)	32
osoba fizyczna (71)	1355
spółka cywilna (72)	338
spółka partnerska (74)	350
<b>Powiat zawierciański</b>	<b>16016</b>
organy założycielskie	w tym:
powiat (32)	14779
spółka z ogr.odpowiedz. (77)	1237
<b>Powiat żywiecki</b>	<b>16191</b>
organy założycielskie	w tym:
powiat (32)	14339
spółka cywilna (72)	1852

**PACJENCI HOSPITALIZOWANI W PLACÓWKACH O CHARAKTERZE STACJONARNYM  
(SZPITALA OGÓLNE) W WOJEWÓDZTWIE ŚLĄSKIM W 2007 ROKU WG ORGANU ZAŁOŻYCIELSKIEGO c.d.**

położenie placówki - wg powiatów i miast na prawach powiatu	liczba hospitalizowanych (w liczbach bezwzględnych)
<b>M. Bielsko Biała</b>	<b>72237</b>
organy założycielskie	w tym:
województwo (31)	20638
powiat (32)	14391
gm.miejska na pr.pow.(34)	12484
osoba fizyczna (71)	459
spółka cywilna (72)	511
spółka jawna (73)	1921
spółka z ogr.odpowiedz. (77)	21833
<b>M. Bytom</b>	<b>51412</b>
organy założycielskie	w tym:
województwo (31)	37384
gm.miejska na pr.pow.(34)	11241
kościół lub zw. wyznan. (40)	32
osoba fizyczna (71)	1448
spółka z ogr.odpowiedz. (77)	1307
<b>M. Chorzów</b>	<b>39865</b>
organy założycielskie	w tym:
województwo (31)	3799
gm.miejska na pr.pow.(34)	25553
fundacja,zw.zawod.,sam.stowarz. (50)	174
osoba fizyczna (71)	1256
spółka jawna (73)	3539
spółka partnerska (74)	149
spółka z ogr.odpowiedz. (77)	5395
<b>M. Częstochowa</b>	<b>67876</b>
organy założycielskie	w tym:
województwo (31)	40430
gm.miejska na pr.pow.(34)	21993
kościół lub zw. wyznan. (40)	44
inna kraj.lub zagr. os.praw.lub fiz. oraz sp.niep.os.pr.(70)	54
osoba fizyczna (71)	2907
spółka cywilna (72)	13
spółka z ogr.odpowiedz. (77)	2435
<b>M. Dąbrowa Górnicza</b>	<b>15836</b>
organy założycielskie	w tym:
gm.miejska na pr.pow.(34)	13896
inna kraj.lub zagr. os.praw.lub fiz. oraz sp.niep.os.pr.(70)	241
spółka cywilna (72)	190
spółka z ogr.odpowiedz. (77)	1509
<b>M. Gliwice</b>	<b>50226</b>
organy założycielskie	w tym:
inny minister albo centr. org.adm.rząd. (19)	25710
gm.miejska na pr.pow.(34)	23867
kościół lub zw. wyznan. (40)	83
fundacja,zw.zawod.,sam.stowarz. (50)	322
spółka z ogr.odpowiedz. (77)	244
<b>M. Jastrzębie Zdrój</b>	<b>23726</b>
organy założycielskie	w tym:
województwo (31)	21770
kościół lub zw. wyznan. (40)	5
osoba fizyczna (71)	228
spółka cywilna (72)	1284
spółka z ogr.odpowiedz. (77)	439

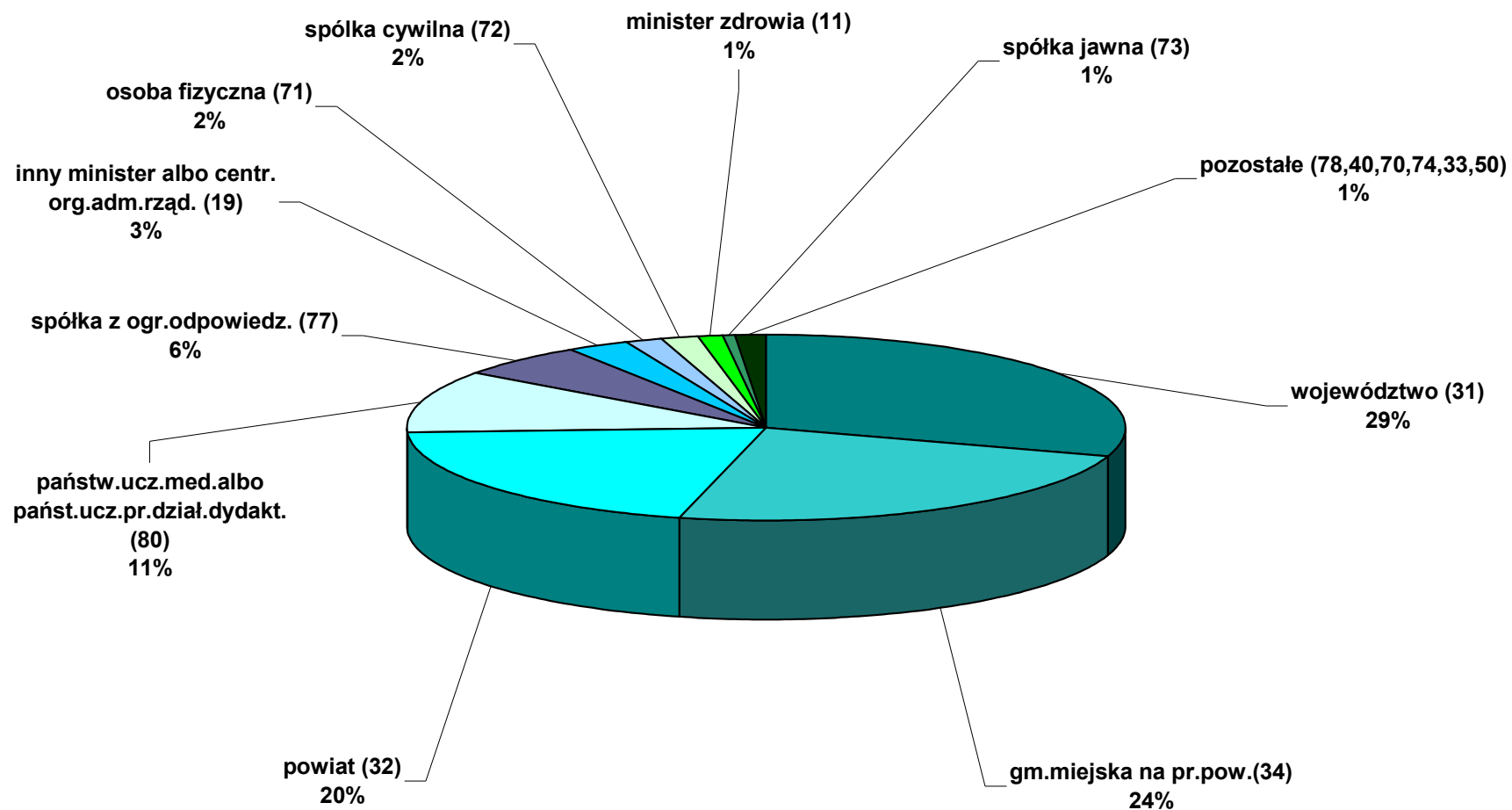
**PACJENCI HOSPITALIZOWANI W PLACÓWKACH O CHARAKTERZE STACJONARNYM  
(SZPITALE OGÓLNE) W WOJEWÓDZTWIE ŚLĄSKIM W 2007 ROKU WG ORGANU ZAŁOŻYCIELSKIEGO c.d.**

położenie placówki - wg powiatów i miast na prawach powiatu	liczba hospitalizowanych (w liczbach bezwzględnych)
<b>M. Jaworzno</b>	<b>16590</b>
organy założycielskie	w tym:
powiat (32)	82
gm.miejska na pr.pow.(34)	16141
spółka z ogr.odpowiedz. (77)	367
<b>M. Katowice</b>	<b>165648</b>
organy założycielskie	w tym:
województwo (31)	33719
gm.miejska na pr.pow.(34)	27735
kościół lub zw. wyznan. (40)	229
inna kraj.lub zagr. os.praw.lub fiz. oraz sp.niep.os.pr.(70)	1876
osoba fizyczna (71)	4620
spółka cywilna (72)	5945
spółka jawna (73)	1737
spółka partnerka (74)	148
spółka z ogr.odpowiedz. (77)	5559
państw.ucz.med.albo państw.ucz.pr.dział.dydakt.(80)	84080
<b>M. Mysłowice</b>	<b>9407</b>
organy założycielskie	w tym:
gm.miejska na pr.pow.(34)	9253
inna kraj.lub zagr. os.praw.lub fiz. oraz sp.niep.os.pr.(70)	154
<b>M. Piekary Śląskie</b>	<b>14564</b>
organy założycielskie	w tym:
województwo (31)	10003
gm.miejska na pr.pow.(34)	4500
kościół lub zw. wyznan. (40)	61
<b>M. Ruda Śląska</b>	<b>20618</b>
organy założycielskie	w tym:
gm.miejska na pr.pow.(34)	19950
fundacja,zw.zawod.,sam.stowarz. (50)	22
spółka cywilna (72)	495
spółka z ogr.odpowiedz. (77)	151
<b>M. Rybnik</b>	<b>28608</b>
organy założycielskie	w tym:
województwo (31)	28562
osoba fizyczna (71)	46
<b>M. Siemianowice Śląskie</b>	<b>10376</b>
organy założycielskie	w tym:
województwo (31)	1027
gm.miejska na pr.pow.(34)	7992
spółka cywilna (72)	1357

**PACJENCI HOSPITALIZOWANI W PLACÓWKACH O CHARAKTERZE STACJONARNYM  
(SZPITALE OGÓLNE) W WOJEWÓDZTWIE ŚLĄSKIM W 2007 ROKU WG ORGANU ZAŁOŻYCIELSKIEGO c.d.**

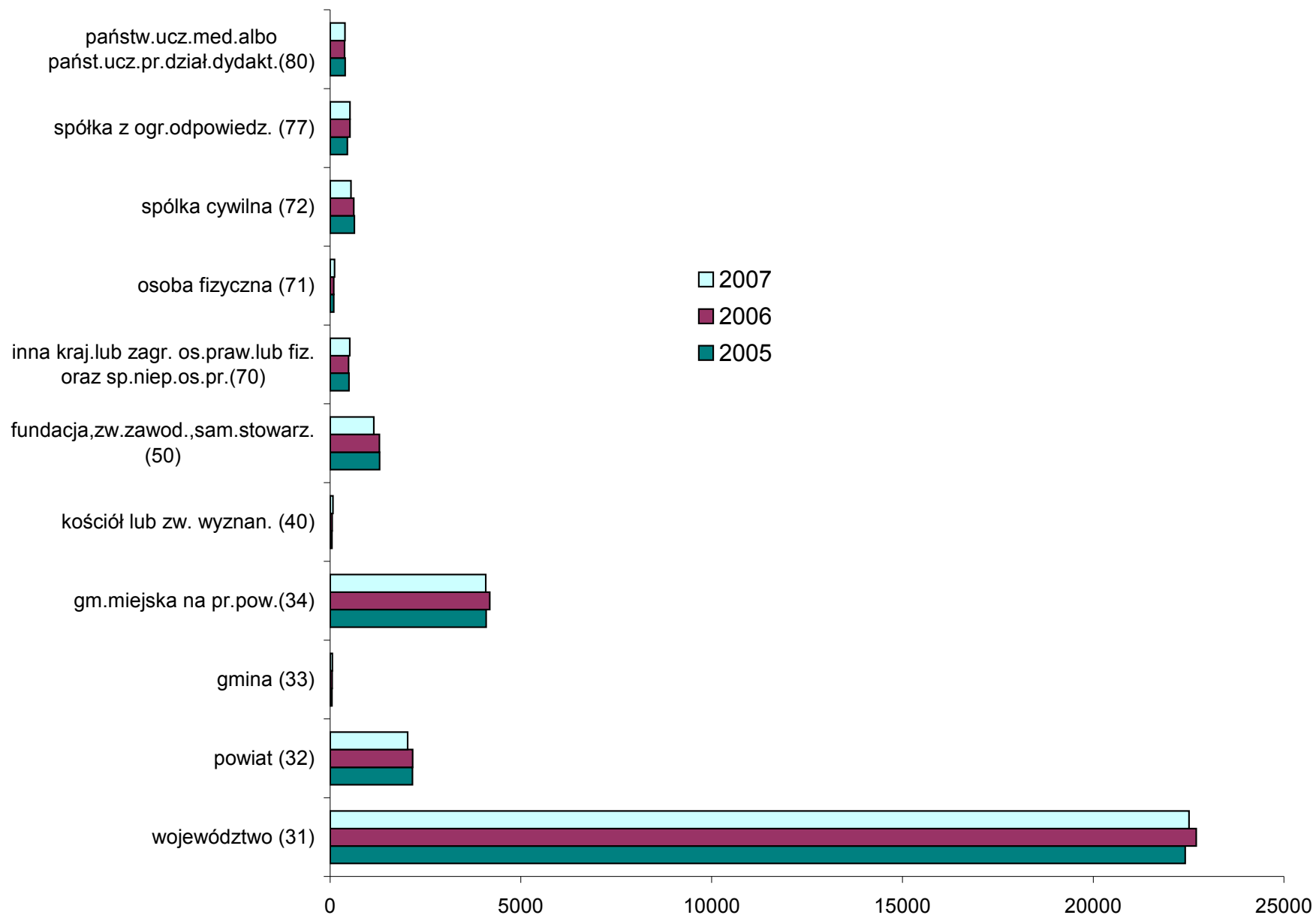
położenie placówki - wg powiatów i miast na prawach powiatu	liczba hospitalizowanych (w liczbach bezwzględnych)
<b>M. Sosnowiec</b>	<b>49047</b>
organy założycielskie	w tym:
inny minister albo centr. org.adm.rząd. (19)	1089
województwo (31)	30872
gm.miejska na pr.pow.(34)	16700
spółka cywilna (72)	289
spółka z ogr.odpowiedz. (77)	97
<b>M. Świętochłowice</b>	<b>8024</b>
organy założycielskie	w tym:
gm.miejska na pr.pow.(34)	7087
osoba fizyczna (71)	937
<b>M. Tychy</b>	<b>29789</b>
organy założycielskie	w tym:
województwo (31)	22186
gm.miejska na pr.pow.(34)	3853
osoba fizyczna (71)	754
spółka cywilna (72)	506
spółka z ogr.odpowiedz. (77)	2490
<b>M. Zabrze</b>	<b>49316</b>
organy założycielskie	w tym:
minister zdrowia (11)	10040
województwo (31)	5054
gm.miejska na pr.pow.(34)	11588
kościół lub zw. wyznan. (40)	25
inna kraj.lub zagr. os.praw.lub fiz. oraz sp.niep.os.pr.(70)	365
spółka cywilna (72)	731
spółka z ogr.odpowiedz. (77)	307
państw.ucz.med.albo państw.ucz.pr.dział.dydakt.(80)	21206
<b>M. Żory</b>	<b>9772</b>
organy założycielskie	w tym:
spółka cywilna (72)	490
spółka z ogr.odpowiedz. (77)	9282

### STRUKTURA PACJENTÓW HOSPITALIZOWANYCH W PLACÓWKACH O CHARAKTERZE STACJONARNYM (SZPITALE OGÓLNE) WG ORGANU ZAŁOŻYCIELSKIEGO W 2007 ROKU





**PACJENCI HOSPITALIZOWANI W SZPITALACH PSYCHIATRYCZNYCH I ODDZIAŁACH PSYCHIATRYCZNYCH SZPITALI OGÓLNYCH  
W WOJEWÓDZTWIE ŚLĄSKIM WG ORGANU ZAŁOŻYCIELSKIEGO W LATACH 2005 - 2007**



**PACJENCI HOSPITALIZOWANI W SZPITALACH PSYCHIATRYCZNYCH I ODDZIAŁACH  
PSYCHIATRYCZNYCH SZPITALI OGÓLNYCH W WOJEWÓDZTWIE ŚLĄSKIM W 2006 ROKU  
WG ORGANU ZAŁOŻYCIELSKIEGO**

położenie placówki - wg powiatów i miast na prawach powiatu	liczba hospitalizowanych (w liczbach bezwzględnych)
<b>województwo śląskie</b>	<b>32548</b>
organy założycielski	w tym:
województwo (31)	22703
powiat (32)	2160
gmina (33)	51
gm.miejska na pr.pow.(34)	4185
kościół lub zw. wyznan. (40)	53
fundacja,zw.zawod.,sam.stowarz. (50)	1291
inna kraj.lub zagr. os.praw.lub fiz. oraz sp.niep.os.pr.(70)	485
osoba fizyczna (71)	98
spółka cywilna (72)	619
spółka z ogr.odpowiedz. (77)	525
państw.ucz.med.albo państ.ucz.pr.dział.dydakt.(80)	378
<b>Powiat będziński</b>	<b>910</b>
organy założycielski	w tym:
powiat (32)	910
<b>Powiat bielski</b>	<b>41</b>
organy założycielski	w tym:
województwo (31)	41
<b>Powiat cieszyński</b>	<b>551</b>
organy założycielski	w tym:
powiat (32)	551
<b>Powiat częstochowski</b>	<b>53</b>
organy założycielski	w tym:
kościół lub zw. wyznan. (40)	53
<b>Powiat gliwicki</b>	<b>3873</b>
organy założycielski	w tym:
województwo (31)	3801
fundacja,zw.zawod.,sam.stowarz. (50)	72
<b>Powiat kłobucki</b>	<b>1763</b>
organy założycielski	w tym:
województwo (31)	1763
<b>Powiat lubliniecki</b>	<b>4909</b>
organy założycielski	w tym:
województwo (31)	4909
<b>Powiat mikołowski</b>	<b>403</b>
organy założycielski	w tym:
województwo (31)	403
<b>Powiat myszkowski</b>	<b>195</b>
organy założycielski	w tym:
fundacja,zw.zawod.,sam.stowarz. (50)	195
<b>Powiat tarnogórski</b>	<b>750</b>
organy założycielski	w tym:
powiat (32)	699
fundacja,zw.zawod.,sam.stowarz. (50)	51
<b>Powiat wodzisławski</b>	<b>1592</b>
organy założycielski	w tym:
województwo (31)	1494
osoba fizyczna (71)	98
<b>Powiat żywiecki</b>	<b>714</b>
organy założycielski	w tym:
województwo (31)	493
fundacja,zw.zawod.,sam.stowarz. (50)	100
spółka cywilna (72)	121

**PACJENCI HOSPITALIZOWANI W SZPITALACH PSYCHIATRYCZNYCH I ODDZIAŁACH  
PSYCHIATRYCZNYCH SZPITALI OGÓLNYCH W WOJEWÓDZTWIE ŚLĄSKIM W 2006 ROKU  
WG ORGANU ZAŁOŻYCIELSKIEGO c.d.**

położenie placówki - wg powiatów i miast na prawach powiatu	liczba hospitalizowanych (w liczbach bezwzględnych)
<b>Bielsko-Biała</b>	<b>1301</b>
organy założycielski	w tym:
gm.miejska na pr.pow.(34)	880
fundacja,zw.zawod.,sam.stowarz. (50)	421
<b>Bytom</b>	<b>646</b>
organy założycielski	w tym:
województwo (31)	485
fundacja,zw.zawod.,sam.stowarz. (50)	161
<b>Chorzów</b>	<b>842</b>
organy założycielski	w tym:
województwo (31)	842
<b>Częstochowa</b>	<b>1052</b>
organy założycielski	w tym:
województwo (31)	433
gm.miejska na pr.pow.(34)	158
fundacja,zw.zawod.,sam.stowarz. (50)	83
inna kraj.lub zagr. os.praw.lub fiz. oraz sp.niep.os.pr.(70)	378
<b>Dąbrowa Górnicza</b>	<b>730</b>
organy założycielski	w tym:
gm.miejska na pr.pow.(34)	730
<b>Gliwice</b>	<b>802</b>
organy założycielski	w tym:
fundacja,zw.zawod.,sam.stowarz. (50)	259
inna kraj.lub zagr. os.praw.lub fiz. oraz sp.niep.os.pr.(70)	107
spółka z ogr.odpowiedz. (77)	436
<b>Katowice</b>	<b>3020</b>
organy założycielski	w tym:
województwo (31)	2553
spółka z ogr.odpowiedz. (77)	89
państw.ucz.med.albo państw.ucz.pr.dział.dydakt.(80)	378
<b>Mysłowice</b>	<b>205</b>
organy założycielski	w tym:
spółka cywilna (72)	205
<b>Ruda Śląska</b>	<b>723</b>
organy założycielski	w tym:
gm.miejska na pr.pow.(34)	592
spółka cywilna (72)	131
<b>Siemianowice Śląskie</b>	<b>226</b>
organy założycielski	w tym:
gm.miejska na pr.pow.(34)	226
<b>Sosnowiec</b>	<b>1031</b>
organy założycielski	w tym:
województwo (31)	229
gm.miejska na pr.pow.(34)	802
<b>Świętochłowice</b>	<b>653</b>
organy założycielski	w tym:
gm.miejska na pr.pow.(34)	653

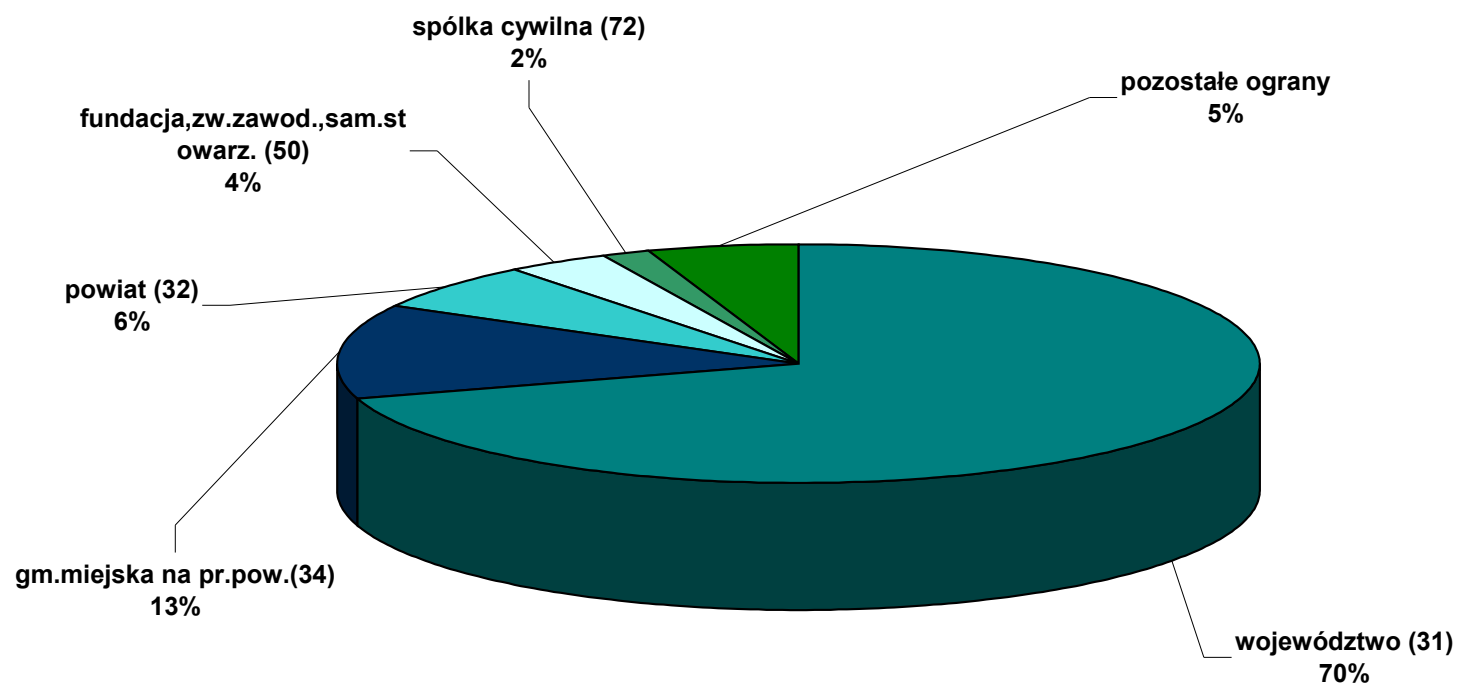
**PACJENCI HOSPITALIZOWANI W SZPITALACH PSYCHIATRYCZNYCH I ODDZIAŁACH  
PSYCHIATRYCZNYCH SZPITALI OGÓLNYCH W WOJEWÓDZTWIE ŚLĄSKIM W 2007 ROKU  
WG ORGANU ZAŁOŻYCIELSKIEGO**

położenie placówki -wg powiatów i miast na prawach powiatu	liczba hospitalizowanych (w liczbach bezwzględnych)
<b>województwo śląskie</b>	<b>32008</b>
województwo (31)	22510
powiat (32)	2034
gmina (33)	61
gm.miejska na pr.pow.(34)	4082
kościół lub zw. wyznan. (40)	75
fundacja,zw.zawod.,sam.stowarz. (50)	1149
inna kraj.lub zagr. os.praw.lub fiz. oraz sp.niep.os.pr.(70)	516
osoba fizyczna (71)	120
spółka cywilna (72)	550
spółka z o.o. (77)	521
państw.ucz.med.albo państw.ucz.pr.dział.dydakt.(80)	390
<b>Powiat będziński</b>	<b>793</b>
organy założycielskie	w tym:
powiat (32)	793
<b>Powiat bielski</b>	<b>47</b>
organy założycielskie	w tym:
województwo (31)	47
<b>Powiat cieszyński</b>	<b>596</b>
organy założycielskie	w tym:
powiat (32)	596
<b>Powiat częstochowski</b>	<b>75</b>
organy założycielskie	w tym:
kościół lub zw. wyznan. (40)	75
<b>Powiat gliwicki</b>	<b>3454</b>
organy założycielskie	w tym:
województwo (31)	3372
fundacja,zw.zawod.,sam.stowarz. (50)	82
<b>Powiat kłobucki</b>	<b>1939</b>
organy założycielskie	w tym:
województwo (31)	1939
<b>Powiat lubliniecki</b>	<b>4813</b>
organy założycielskie	w tym:
województwo (31)	4813
<b>Powiat mikołowski</b>	<b>377</b>
organy założycielskie	w tym:
województwo (31)	377
<b>Powiat myszkowski</b>	<b>115</b>
organy założycielskie	w tym:
fundacja,zw.zawod.,sam.stowarz. (50)	115
<b>Powiat tarnogórski</b>	<b>791</b>
organy założycielskie	w tym:
województwo (31)	85
powiat (32)	645
gmina (33)	61
<b>Powiat wodzisławski</b>	<b>1568</b>
organy założycielskie	w tym:
województwo (31)	1448
osoba fizyczna (71)	120
<b>Powiat żywiecki</b>	<b>613</b>
organy założycielskie	w tym:
województwo (31)	435
fundacja,zw.zawod.,sam.stowarz. (50)	70
spółka cywilna (72)	108

**PACJENCI HOSPITALIZOWANI W SZPITALACH PSYCHIATRYCZNYCH I ODDZIAŁACH  
PSYCHIATRYCZNYCH SZPITALI OGÓLNYCH W WOJEWÓDZTWIE ŚLĄSKIM W 2007 ROKU  
WG ORGANU ZAŁOŻYCIELSKIEGO c.d.**

położenie placówki -wg powiatów i miast na prawach powiatu	liczba hospitalizowanych (w liczbach bezwzględnych)
<b>Bielsko-Biała</b>	<b>1355</b>
organy założycielskie	w tym:
gm.miejska na pr.pow.(34)	915
fundacja,zw.zawod.,sam.stowarz. (50)	440
<b>Bytom</b>	<b>612</b>
organy założycielskie	w tym:
województwo (31)	458
fundacja,zw.zawod.,sam.stowarz. (50)	154
<b>Chorzów</b>	<b>759</b>
organy założycielskie	w tym:
województwo (31)	759
<b>Częstochowa</b>	<b>1086</b>
organy założycielskie	w tym:
województwo (31)	498
gm.miejska na pr.pow.(34)	136
fundacja,zw.zawod.,sam.stowarz. (50)	70
inna kraj.lub zagr. os.praw.lub fiz. oraz sp.niep.os.pr.(70)	382
<b>Dąbrowa Górnicza</b>	<b>621</b>
organy założycielskie	w tym:
gm.miejska na pr.pow.(34)	621
<b>Gliwice</b>	<b>782</b>
organy założycielskie	w tym:
fundacja,zw.zawod.,sam.stowarz. (50)	218
inna kraj.lub zagr. os.praw.lub fiz. oraz sp.niep.os.pr.(70)	134
spółka z o.o. (77)	430
<b>Katowice</b>	<b>3174</b>
organy założycielskie	w tym:
województwo (31)	2693
spółka z o.o. (77)	91
państw.ucz.med.albo państw.ucz.pr.dział.dydakt.(80)	390
<b>Mysłowice</b>	<b>163</b>
organy założycielskie	w tym:
spółka cywilna (72)	163
<b>Ruda Śląska</b>	<b>730</b>
organy założycielskie	w tym:
gm.miejska na pr.pow.(34)	615
spółka cywilna (72)	115
<b>Rybnik</b>	<b>5364</b>
organy założycielskie	w tym:
województwo (31)	5364
<b>Sosnowiec</b>	<b>1106</b>
organy założycielskie	w tym:
województwo (31)	222
gm.miejska na pr.pow.(34)	884
<b>Siemianowice Śląskie</b>	<b>210</b>
organy założycielskie	w tym:
gm.miejska na pr.pow.(34)	210
<b>Świętochłowice</b>	<b>533</b>
organy założycielskie	w tym:
gm.miejska na pr.pow.(34)	533
<b>Zabrze</b>	<b>332</b>
organy założycielskie	w tym:
gm.miejska na pr.pow.(34)	168
spółka cywilna (72)	164

**STRUKTURA PACJENTÓW HOSPITALIZOWANYCH W PLACÓWKACH O CHARAKTERZE STACJONARNYM (SZPITALY PSYCHIATRYCZNE I ODDZIAŁY PSYCHIATRYCZNE W SZPITALACH OGÓLNYCH) WG ORGANU ZAŁOŻYCIELSKIEGO W 2007 ROKU**



**MIESZKAŃCY WOJEWÓDZTWA ŚLĄSKIEGO HOSPITALIZOWANI W PLACÓWKACH O CHARAKTERZE STACJONARNYM (SZPITALE OGÓLNE)  
WG MIEJSCA POŁOŻENIA ZAKŁADU (POWIATY I MIASTA NA PRAWACH POWIATU) I MIEJSCA ZAMIESZKANIA PACJENTA W 2006 ROKU**

Placówka wg miejsca położenia (powiaty i miasta na prawach powiatu)	miejsce zamieszkania pacjenta													
	OGÓLEM	Będziński	Bielski	Cieszyński	Częstochowski	Gliwicki	Kłobucki	Lubliniecki	Mikołowski	Myszkowski	Pszczczyński	Raciborski	Rybnicki	Tarnogórski
<b>OGÓLEM</b>	<b>969470</b>	<b>32612</b>	<b>25701</b>	<b>31244</b>	<b>22070</b>	<b>22145</b>	<b>14239</b>	<b>13114</b>	<b>17281</b>	<b>13410</b>	<b>18398</b>	<b>17955</b>	<b>13203</b>	<b>25500</b>
Powiat będziński	17841	14339	4	5	19	3	4	19	8	147	5	1	0	35
Powiat bielski	11520	68	2980	443	41	22	101	26	22	40	289	12	13	40
Powiat bieruńsko-łędziński	1017	3	2	4	3	3	0	0	82	2	62	2	2	3
Powiat cieszyński	37753	407	741	21771	117	211	41	94	283	109	343	225	168	501
Powiat częstochowski	7526	2	0	2	3458	0	1430	323	0	171	0	0	0	10
Powiat gliwicki	18007	30	1	4	13	10213	7	38	387	9	18	31	2737	668
Powiat kłobucki	4408	0	0	0	19	0	4211	4	0	0	0	0	0	7
Powiat lubliniecki	8326	19	11	11	82	20	151	6320	22	22	10	8	5	260
Powiat mikołowski	12013	33	13	13	5	78	8	8	8120	7	164	22	245	27
Powiat myszkowski	8066	93	0	0	246	0	18	13	4	6462	5	1	1	3
Powiat pszczyński	15664	37	3113	133	15	60	8	9	182	9	8692	78	36	23
Powiat raciborski	15779	4	4	10	1	49	3	1	5	0	13	12076	347	11
Powiat tarnogórski	27345	534	47	36	162	809	156	1431	99	101	52	142	117	13542
Powiat wodzisławski	30664	16	3	56	3	154	0	1	35	2	104	1289	2258	2
Powiat zawierciański	15785	430	6	3	41	6	5	0	5	766	0	1	0	9
Powiat żywiecki	16352	11	114	39	2	5	1	0	9	1	13	3	2	7
Bielsko-Biała	66009	61	16088	4126	17	51	11	20	143	6	1462	196	36	28
Bytom	49421	1468	75	104	230	629	144	671	146	163	77	159	74	3380
Chorzów	37908	583	77	122	130	311	74	236	246	178	166	141	84	656
Częstochowa	70262	84	5	8	15267	14	6336	1507	7	2427	16	37	5	65
Dąbrowa Górnicza	16842	1668	9	6	8	7	8	4	3	53	1	1	4	8
Gliwice	49151	566	133	246	263	4759	159	439	611	224	205	311	369	1143
Jastrzębie Zdrój	24054	40			17	110	11	17	134	17	2502	314	396	33
Jaworzno	15625	55	1	5	4	2	1	6	4	6	11	2	0	5
Katowice	143090	4679	1306	1536	944	944	628	656	4103	1265	1558	629	592	1372
Katowice cd	10732	482	14	18	51	31	17	55	293	115	34	11	4	52
Mysłowice	9914	53	2	5	9	3	1	4	31	18	13	0	5	5
Piekary Śląskie	15196	820	54	98	210	155	214	587	49	175	46	63	45	1460
Ruda Śląska	21272	68	12	22	11	89	15	20	104	25	15	10	17	122
Rybnik	29214	26	14	59	8	847	3	4	229	4	227	1338	4529	29
Siemianowice Śląskie	10252	431	19	19	18	26	13	10	59	15	19	8	19	49
Sosnowiec	51831	4576	144	119	190	98	81	43	152	486	164	124	62	200
Świętochłowice	8084	21	4	26	0	7	1	1	5	4	7	1	1	13
Tychy	29209	135	245	94	26	47	18	21	1102	29	1386	17	39	30
Zabrze	53516	720	217	392	417	2345	350	518	441	348	234	659	562	1676
Żory	9822	50	26	207	23	37	10	8	156	4	485	43	429	26

**MIESZKAŃCY WOJEWÓDZTWA ŚLĄSKIEGO HOSPITALIZOWANI W PLACÓWKACH O CHARAKTERZE STACJONARNYM (SZPITALE OGÓLNE)  
WG MIEJSCA POŁOŻENIA ZAKŁADU (POWIATY I MIASTA NA PRAWACH POWIATU) I MIEJSCA ZAMIESZKANIA PACJENTA W 2006 ROKU c.d.**

Placówka wg miejsca położenia (powiaty i miasta na prawach powiatu)	miejsce zamieszkania pacjenta													
	Bieruńsko- Łędziński	Wodzisła- wski	Zawierciań- ski	Żywiecki	M. Bielsko - B.	M. Bytom	M. Chorzów	M. Częstochowa	M. Dąbrowa G.	M. Gliwice	M. Jastrzębie Zdr.	M. Jaworzno	M. Katowice	M. Mysłowice
<b>OGÓLEM</b>	<b>9079</b>	<b>32523</b>	<b>23986</b>	<b>27928</b>	<b>35186</b>	<b>37286</b>	<b>27048</b>	<b>48552</b>	<b>24276</b>	<b>35172</b>	<b>19073</b>	<b>20700</b>	<b>69237</b>	<b>16172</b>
Powiat będziński	4	0	480	9	1	37	24	23	661	10	6	163	206	33
Powiat bielski	69	39	183	1985	3187	42	29	84	60	37	38	115	173	51
Powiat bieruńsko-łędziński	204	1	3	3	8	7	3	4	3	2	0	27	68	27
Powiat cieszyński	129	636	258	537	1081	578	245	411	312	514	523	267	1139	163
Powiat częstochowski	0	0	9	2	2	7	1	1872	3	3	1	0	8	1
Powiat gliwicki	1	20	18	11	2	119	17	17	6	2546	29	3	34	3
Powiat kłobucki	0	0	1	0	1	8	3	44	2	2	3	1	4	1
Powiat lubliniecki	8	10	13	8	23	63	30	88	9	35	6	14	52	11
Powiat mikołowski	184	21	19	27	7	49	40	26	20	120	15	25	670	61
Powiat myszkowski	0	1	729	0	1	9	5	193	29	14	1	2	22	2
Powiat pszczyński	226	65	25	128	187	10	30	37	56	219	69	23	269	47
Powiat raciborski	0	1043	3	7	2	5	0	13	2	81	80	6	11	3
Powiat tamogórski	44	170	263	56	52	1882	219	362	104	1089	98	144	512	70
Powiat wodzisławski	6	22536	1	5	5	4	12	3	11	85	970	28	20	3
Powiat zawierciański	24	2	13803	2	3	12	9	23	91	10	3	12	55	20
Powiat żywiecki	9	9	7	15397	105	9	8	4	7	11	12	6	79	6
Bielsko-Biała	207	135	37	6920	27732	49	81	65	80	137	174	35	327	39
Bytom	71	186	302	145	121	25766	1158	495	423	1307	119	203	1231	162
Chorzów	163	103	274	79	92	1437	18200	326	578	667	114	260	2595	581
Częstochowa	6	10	396	17	11	41	19	38985	36	24	10	15	102	11
Dąbrowa Górnicza	8	3	436	5	7	25	32	28	12244	12	2	128	105	72
Gliwice	116	492	496	127	133	769	567	586	472	20168	381	355	1006	240
Jastrzębie Zdrój	36	1737	96	63	41	30	24	29	19	34	13564	11	103	24
Jaworzno	64	7	50	12	4	12	9	4	28	16	3	13277	114	685
Katowice	2043	1242	3373	1471	1521	1992	3393	2266	3380	1954	1080	3259	48694	4531
Katowice cd	85	28	135	159	16	92	289	77	370	67	25	158	5352	296
Mysłowice	422	7	41	4	13	19	18	14	57	3	1	842	400	6988
Piekary Śląskie	39	76	171	69	68	666	249	665	132	293	56	77	402	66
Ruda Śląska	21	18	18	21	11	1024	247	18	101	139	8	18	325	34
Rybnik	12	2903	19	35	14	29	43	66	10	152	690	13	69	15
Siemianowice Śląskie	47	23	72	37	18	146	337	35	94	44	10	55	927	153
Sosnowiec	206	131	1636	149	323	258	282	551	4227	256	127	801	1829	1027
Świętochłowice	3	0	21	2	2	284	723	3	5	26	1	8	140	12
Tychy	4502	53	154	135	110	68	109	75	145	135	49	103	1090	527
Zabrze	110	664	420	276	237	1719	577	1007	463	4905	468	226	969	192
Żory	10	152	24	25	45	19	16	53	36	55	337	20	135	15



**MIESZKAŃCY WOJEWÓDZTWA ŚLĄSKIEGO HOSPITALIZOWANI W PLACÓWKACH O CHARAKTERZE STACJONARNYM (SZPITALE OGÓLNE) WG MIEJSCA POŁOŻENIA ZAKŁADU (POWIATY I MIASTA NA PRAWACH POWIATU) I MIEJSCA ZAMIESZKANIA PACJENTA W 2006 ROKU c.d.**

Placówka wg miejsca położenia (powiaty i miasta na prawach powiatu)	miejsce zamieszkania pacjenta									
	M. Piekary Śl.	M. Ruda Śl.	M. Rybnik	M. Siemianowice Śl.	M. Sosnowiec	M. Świętochłowice	M. Tychy	M. Zabrze	M. Żory	Brak miejsca zamieszkania lub spoza województwa
<b>OGÓLEM</b>	<b>12167</b>	<b>29420</b>	<b>24048</b>	<b>14203</b>	<b>45295</b>	<b>12067</b>	<b>25617</b>	<b>32466</b>	<b>11978</b>	<b>69119</b>
Powiat będziński	32	10	5	74	1128	10	27	17	5	287
Powiat bielski	24	41	40	29	169	36	228	31	24	709
Powiat bieruńsko-lędziński	1	3	4	1	6	2	342	7	3	120
Powiat cieszyński	345	261	351	137	585	76	352	329	260	3253
Powiat częstochowski	2	4	0	3	3	0	2	3	0	204
Powiat gliwicki	19	50	173	7	17	13	15	452	14	265
Powiat kłobucki	1	2	0	3	0	0	0	3	0	88
Powiat lubliniecki	13	11	14	13	21	7	28	27	3	878
Powiat mikołowski	9	159	172	30	47	23	942	72	194	338
Powiat myszkowski	2	7	3	2	63	1	4	1	0	129
Powiat pszczyński	8	26	88	14	121	5	425	57	118	1016
Powiat raciborski	1	34	296	1	5	2	1	35	45	1579
Powiat tarnogórski	704	529	238	125	255	243	143	1452	50	1313
Powiat wodzisławski	2	11	2462	5	9	2	8	17	139	397
Powiat zawierciański	0	10	0	7	126	6	5	4	3	283
Powiat żywiecki	2	16	22	9	29	5	14	16	10	353
Bielsko-Biała	18	44	182	45	117	19	279	78	155	6809
Bytom	3448	1438	188	447	572	586	181	1636	81	1835
Chorzów	396	1581	191	1815	876	2290	308	727	69	1182
Częstochowa	9	32	17	14	50	8	15	43	11	4602
Dąbrowa Górnicza	13	38	2	48	1147	11	16	41	0	639
Gliwice	259	1039	502	194	767	278	434	2593	202	7547
Jastrzębie Zdrój	14	46	664	11	49	5	66	25	1498	555
Jaworzno	2	11	1	15	115	7	60	4	3	1020
Katowice	928	2996	1170	3428	7157	1240	4093	1442	906	19319
Katowice cd	40	176	29	292	965	75	237	125	23	444
Mysłowice	3	23	2	13	529	7	82	12	3	262
Piekary Śląskie	4989	186	71	118	162	93	115	234	41	2182
Ruda Śląska	64	17204	43	43	85	296	47	498	30	429
Rybnik	11	50	15494	34	24	10	23	139	1448	594
Siemianowice Śląskie	98	100	36	6253	193	88	55	42	16	668
Sosnowiec	183	217	119	606	28837	103	364	283	59	2818
Świętochłowice	33	256	2	27	5	6048	4	315	4	69
Tychy	27	199	80	91	364	37	16242	48	81	1596
Zabrze	456	2588	821	229	637	430	392	21633	446	4772
Żory	11	22	566	20	60	5	68	25	6034	565

**MIESZKAŃCY WOJEWÓDZTWA ŚLĄSKIEGO HOSPITALIZOWANI W PLACÓWKACH O CHARAKTERZE STACJONARNYM (SZPITALE OGÓLNE)  
WG MIEJSCA POŁOŻENIA ZAKŁADU (POWIATY I MIASTA NA PRAWACH POWIATU) I MIEJSCA ZAMIESZKANIA PACJENTA W 2007 ROKU**

Placówka wg miejsca położenia (powiaty i miasta na prawach powiatu)	miejsce zamieszkania pacjenta														
	OGÓŁEM	Będziński	Bielski	Cieszyński	Częstochowski	Gliwicki	Kłobucki	Lubliniecki	Mikołowski	Myszkowski	Pszczynski	Raciborski	Rybnicki	Tarnogórski	
<b>OGÓŁEM</b>	<b>980399</b>	<b>33057</b>	<b>27426</b>	<b>32284</b>	<b>21792</b>	<b>21807</b>	<b>14237</b>	<b>13486</b>	<b>17830</b>	<b>13774</b>	<b>19162</b>	<b>18075</b>	<b>13666</b>	<b>25581</b>	
Powiat będziński	17148	13825	5	10	19	3	4	11	7	148	5	3	0	37	
Powiat bielski	11656	100	2964	461	47	15	54	37	25	51	279	22	12	56	
Powiat bieruńsko-lędziński	1145	4	7	3	2	4	0	0	82	1	64	1	3	3	
Powiat cieszyński	37711	426	758	22191	111	221	50	88	295	107	346	225	187	444	
Powiat częstochowski	7601	9	1	0	3395	0	1387	330	0	167	1	0	0	6	
Powiat gliwicki	17902	6	9	6	8	9696	9	100	424	6	6	45	2624	803	
Powiat kłobucki	4417	2	0	3	26	1	4200	5	0	2	1	0	1	5	
Powiat lubliniecki	9109	17	17	22	87	35	162	6822	17	30	12	8	6	299	
Powiat mikołowski	12368	31	25	13	11	85	6	6	8201	3	194	15	256	23	
Powiat myszkowski	8221	89	0	2	288	3	20	22	1	6522	1	1	1	6	
Powiat pszczyński	15542	47	3040	159	19	56	8	9	177	10	8624	55	43	20	
Powiat raciborski	15843	0	3	10	1	82	0	2	2	0	11	12167	403	9	
Powiat tarnogórski	26057	587	45	41	133	815	119	1250	95	132	59	132	98	13094	
Powiat wodzisławski	30535	15	5	63	6	123	3	6	37	0	126	1277	2469	3	
Powiat zawierciański	16016	487	5	5	49	8	8	4	7	861	3	3	2	14	
Powiat żywiecki	16191	13	93	33	5	6	4	1	14	1	25	3	2	3	
Bielsko-Biała	72237	82	17462	4395	28	75	16	14	189	15	1835	212	53	36	
Bytom	51412	1643	95	129	239	530	189	550	155	225	66	122	99	3824	
Chorzów	39865	751	100	150	193	244	120	264	221	251	154	136	113	674	
Częstochowa	67876	99	7	15	14959	9	6296	1474	7	2378	9	22	3	68	
Dąbrowa Górnicza	15836	1483	3	4	5	4	1	5	17	42	4	2	2	15	
Gliwice	50226	494	253	293	194	5282	135	537	507	221	141	321	403	1147	
Jastrzębie Zdrój	23726	29	224	1571	19	86	14	22	134	15	2407	295	377	29	
Jaworzno	16590	110	14	3	10	2	1	1	17	14	27	3	1	6	
Katowice	153385	5178	1472	1650	953	1075	694	780	4421	1428	1672	638	706	1526	
Katowice cd	12263	510	31	42	43	37	21	33	315	121	57	23	13	49	
Mysłowice	9407	42	2	9	8	1	1	2	22	14	11	1	4	7	
Piekary Śląskie	14564	862	84	100	240	161	262	539	66	150	56	66	32	1390	
Ruda Śląska	20618	80	9	29	13	80	8	19	90	12	5	23	10	115	
Rybnik	28608	24	30	121	7	684	14	9	228	5	285	1300	4570	28	
Siemianowice Śląskie	10376	466	23	40	18	34	4	17	58	21	36	8	23	53	
Sosnowiec	49047	4676	117	84	199	103	102	55	172	434	148	173	82	185	
Świętochłowice	8024	38	0	25	6	13	3	9	11	2	6	3	0	26	
Tychy	29789	204	280	107	16	55	7	14	1216	63	1670	20	52	46	
Zabrze	49316	585	220	338	425	2153	295	429	438	310	265	665	605	1493	
Żory	9772	43	23	157	10	26	20	20	162	12	551	85	411	39	

**MIESZKAŃCY WOJEWÓDZTWA ŚLĄSKIEGO HOSPITALIZOWANI W PLACÓWKACH O CHARAKTERZE STACJONARNYM (SZPITALE OGÓLNE)  
WG MIEJSCA POŁOŻENIA ZAKŁADU (POWIATY I MIASTA NA PRAWACH POWIATU) I MIEJSCA ZAMIESZKANIA PACJENTA W 2007 ROKU c.d.**

Placówka wg miejsca położenia (powiaty i miasta na prawach powiatu)	miejsce zamieszkania pacjenta														
	Bieruńsko-Łędziński	Wodzisławski	Zawierciański	Żywiecki	M. Bielsko - B.	M. Bytom	M. Chorzów	M. Częstochowa	M. Dąbrowa G.	M. Gliwice	M. Jastrzębie Zdr.	M. Jaworzno	M. Katowice	M. Mysłowice	M. Piekary Śl.
<b>OGÓLEM</b>	<b>9216</b>	<b>31863</b>	<b>23681</b>	<b>28237</b>	<b>37049</b>	<b>38011</b>	<b>27938</b>	<b>46813</b>	<b>23751</b>	<b>34668</b>	<b>19277</b>	<b>20842</b>	<b>73636</b>	<b>16553</b>	<b>12097</b>
Powiat będziński	5	3	449	13	2	43	12	21	648	19	6	154	152	29	33
Powiat bielski	82	50	133	1848	3245	97	30	117	66	45	37	69	220	46	71
Powiat bieruńsko-łędziński	297	4	2	6	4	4	3	9	9	3	2	35	54	73	6
Powiat cieszyński	105	723	241	576	1199	394	239	311	316	474	579	207	980	159	226
Powiat częstochowski	0	1	10	2	0	6	1	2043	3	2	5	0	5	1	1
Powiat gliwicki	4	15	18	5	3	173	20	23	9	2624	25	6	51	8	23
Powiat kłobucki	0	1	0	0	2	10	6	49	2	0	0	0	9	0	1
Powiat lubliniecki	8	15	16	15	25	50	23	99	7	34	16	8	66	31	19
Powiat mikołowski	273	33	21	15	13	50	34	16	24	111	23	27	652	82	15
Powiat myszkowski	0	0	760	0	0	12	5	181	38	23	3	3	30	4	2
Powiat pszczyński	244	52	38	158	174	13	20	50	54	206	78	31	212	42	11
Powiat raciborski	1	912	1	6	3	3	4	8	7	108	76	12	11	4	0
Powiat tarnogórski	34	148	383	44	41	1741	206	276	102	955	67	109	454	88	756
Powiat wodzisławski	4	21920	5	9	9	9	11	1	5	61	1135	4	23	6	0
Powiat zawierciański	28	2	13805	2	8	18	8	35	100	5	3	8	60	21	5
Powiat żywiecki	5	9	5	15291	116	12	12	13	11	17	5	13	60	11	3
Bielsko-Biała	228	174	47	7400	29396	66	87	72	60	170	286	47	387	68	23
Bytom	63	145	284	134	118	26554	1228	554	433	1285	126	260	1316	167	3743
Chorzów	112	128	303	112	117	1446	18560	446	578	691	125	296	2846	563	465
Częstochowa	4	11	367	26	19	57	24	36992	38	16	7	11	75	5	8
Dąbrowa Górnicza	7	4	453	6	9	18	25	26	11438	16	2	147	110	69	13
Gliwice	91	442	426	105	137	726	418	508	561	20070	362	211	1021	192	304
Jastrzębie Zdrój	20	1667	88	61	65	26	27	33	15	38	13419	21	74	11	15
Jaworzno	93	25	123	7	1	10	20	4	55	15	0	13478	140	920	7
Katowice	2040	1313	3220	1572	1584	2092	3998	2495	3644	2155	1126	3556	52789	4738	1075
Katowice cd	69	25	170	182	22	122	383	96	371	89	28	216	5954	416	45
Mysłowice	390	6	21	5	2	22	22	5	48	6	1	625	399	6893	6
Piekary Śląskie	20	89	185	71	77	649	232	639	115	295	42	69	375	66	4462
Ruda Śląska	11	17	26	11	18	1035	256	17	130	125	18	22	315	25	44
Rybnik	21	2797	19	55	37	23	37	41	10	197	776	21	67	24	11
Siemianowice Śląskie	47	57	62	33	19	337	276	33	112	50	20	54	865	146	114
Sosnowiec	205	113	1477	91	207	212	263	519	4226	201	83	778	1670	947	144
Świętochłowice	2	3	8	6	0	346	822	5	14	44	2	8	143	12	24
Tychy	4586	51	113	119	133	57	108	41	135	151	45	111	1069	525	30
Zabrze	109	753	375	230	199	1550	504	981	326	4310	424	194	865	154	387
Żory	8	155	27	21	45	28	14	54	41	57	325	31	117	7	5

**MIESZKAŃCY WOJEWÓDZTWA ŚLĄSKIEGO HOSPITALIZOWANI W PLACÓWKACH O CHARAKTERZE STACJONARNYM (SZPITALE OGÓLNE)  
WG MIEJSCA POŁOŻENIA ZAKŁADU (POWIATY I MIASTA NA PRAWACH POWIATU) I MIEJSCA ZAMIESZKANIA PACJENTA W 2007 ROKU c.d.**

Placówka wg miejsca położenia (powiaty i miasta na prawach powiatu)	miejsce zamieszkania pacjenta								
	M.Ruda Śl.	M.Rybnik	M.Siemianowice Śl.	M.Sosnowiec	M.Świętochłowice	M.Tychy	M.Zabrze	M.Żory	Brak miejsca zamieszkania lub spoza województwa
<b>OGÓŁEM</b>	<b>29068</b>	<b>23880</b>	<b>14165</b>	<b>44477</b>	<b>11530</b>	<b>26133</b>	<b>32149</b>	<b>11825</b>	<b>71363</b>
Powiat będziński	9	7	50	1085	5	19	23	1	283
Powiat bielski	34	36	36	174	30	281	27	21	738
Powiat bieruńsko-lędziński	6	3	4	13	2	311	3	1	117
Powiat cieszyński	206	400	134	633	104	303	348	313	3092
Powiat częstochowski	1	4	2	5	1	1	2	0	209
Powiat gliwicki	25	190	11	22	9	6	554	39	297
Powiat kłobucki	2	0	3	5	2	1	4	0	74
Powiat lubliniecki	13	20	22	19	14	30	31	3	991
Powiat mikołowski	137	165	52	55	18	1039	105	236	303
Powiat myszkowski	4	2	8	63	3	3	2	1	118
Powiat pszczyński	28	80	20	97	5	374	49	125	1114
Powiat raciborski	6	328	5	7	2	5	53	37	1554
Powiat tarnogórski	537	195	112	203	175	108	1433	53	1237
Powiat wodzisławski	17	2624	2	21	11	10	15	120	380
Powiat zawierciański	4	2	5	108	4	17	9	1	302
Powiat żywiecki	13	24	6	25	7	19	13	5	293
Bielsko-Biała	64	147	47	126	30	450	77	176	8197
Bytom	1394	175	419	646	664	203	1834	87	1714
Chorzów	1655	223	1840	911	2215	283	878	80	1621
Częstochowa	27	9	11	71	2	18	33	4	4695
Dąbrowa Górnicza	63	5	37	1142	9	18	24	1	607
Gliwice	1151	501	178	801	329	419	2744	201	8400
Jastrzębie Zdrój	33	757	11	37	2	68	18	1445	553
Jaworzno	8	2	14	132	4	110	8	6	1199
Katowice	3309	1422	3515	8135	1245	4539	1519	983	19128
Katowice cd	215	28	366	1078	95	283	124	47	544
Mysłowice	7	5	9	448	11	71	8	3	270
Piekary Śląskie	184	74	120	172	66	125	218	29	2182
Ruda Śląska	16602	29	46	79	338	39	506	15	401
Rybnik	59	14827	34	25	8	20	144	1480	570
Siemianowice Śląskie	89	78	6179	202	59	89	80	22	552
Sosnowiec	215	103	556	26967	99	374	230	58	2779
Świętochłowice	360	1	25	22	5573	11	384	6	61
Tychy	210	86	67	332	26	16065	59	63	1857
Zabrze	2355	736	183	537	354	331	20563	396	4279
Żory	26	592	36	79	9	90	27	5767	652

**MIESZKAŃCY WOJEWÓDZTWA ŚLĄSKIEGO HOSPITALIZOWANI W SZPITALACH PSYCHIATRYCZNYCH I ODDZIAŁACH PSYCHIATRYCZNYCH SZPITALI OGÓLNYCH WG MIEJSCA POŁOŻENIA ZAKŁADU (POWIATY I MIASTA NA PRAWACH POWIATU) I MIEJSCA ZAMIESZKANIA PACJENTA W 2006 ROKU**

położenie placówki - wg powiatów i miast na prawach powiatu	miejsce zamieszkania pacjenta												
	OGÓŁEM	Powiat będziński	Powiat bielski	Powiat cieszyński	Powiat częstochoowski	Powiat gliwicki	Powiat kłobucki	Powiat lubliniecki	Powiat mikołowski	Powiat myszkowski	Powiat pszczyński	Powiat raciborski	Powiat rybnicki
<b>OGÓŁEM</b>	<b>32548</b>	<b>1169</b>	<b>523</b>	<b>783</b>	<b>784</b>	<b>711</b>	<b>475</b>	<b>611</b>	<b>429</b>	<b>415</b>	<b>349</b>	<b>466</b>	<b>491</b>
Powiat będziński	910	750	0	0	0	1	0	0	0	3	0	0	0
Powiat bielski	41	0	1	0	0	1	0	0	0	0	0	0	0
Powiat cieszyński	551	0	6	491	0	0	0	0	0	0	8	1	0
Powiat częstochoowski	53	0	0	0	0	0	0	0	0	1	1	0	0
Powiat gliwicki	3873	14	8	3	6	500	2	7	13	5	11	7	14
Powiat kłobucki	1763	27	8	14	178	4	82	18	2	64	6	2	3
Powiat lubliniecki	4909	74	1	13	430	28	339	550	15	263	5	4	15
Powiat mikołowski	403	5	3	7	1	5	5	9	7	3	5	1	10
Powiat myszkowski	195	1	0	0	4	4	0	0	0	1	0	0	1
Powiat tarnogórski	750	23	2	1	2	4	1	6	8	11	2	3	0
Powiat wodzisławski	1592	53	44	47	12	29	6	1	34	14	49	38	68
Powiat żywiecki	714	1	12	2	0	1	0	0	0	0	3	0	0
Bielsko-Biała	1301	2	321	69	0	0	0	0	0	0	21	3	2
Bytom	646	5	0	0	0	2	0	0	0	3	0	0	0
Chorzów	842	2	1	1	0	0	0	0	1	1	0	0	0
Częstochowa	1052	2	1	0	139	0	27	5	0	22	0	1	0
Dąbrowa Górnicza	730	27	0	0	0	0	0	0	0	2	0	0	0
Gliwice	802	7	7	3	0	34	0	1	10	1	0	3	3
Katowice	3020	102	23	89	6	2	7	9	57	14	24	4	6
Mysłowice	205	0	0	0	0	0	0	0	3	0	5	0	0
Ruda Śląska	723	3	0	1	0	1	0	0	0	1	0	0	0
Rybnik	5257	16	83	38	1	59	0	2	267	0	201	396	365
Sosnowiec	1031	46	2	3	5	4	5	2	6	6	7	2	1
Siemianowice Śląskie	226	7	0	0	0	0	0	0	0	0	0	0	0
Świętochłowice	653	1	0	1	0	13	1	0	1	0	1	1	1
Zabrze	306	1	0	0	0	19	0	1	5	0	0	0	2

**MIESZKAŃCY WOJEWÓDZTWA ŚLĄSKIEGO HOSPITALIZOWANI W SZPITALACH PSYCHIATRYCZNYCH I ODDZIAŁACH PSYCHIATRYCZNYCH SZPITALI OGÓLNYCH WG MIEJSCA POŁOŻENIA ZAKŁADU (POWIATY I MIASTA NA PRAWACH POWIATU) I MIEJSCA ZAMIESZKANIA PACJENTA W 2006 ROKU c.d.**

położenie placówki - wg powiatów i miast na prawach powiatu	miejsce zamieszkania pacjenta												
	Powiat tarnogórski	Powiat bieruńsko-łędzki	Powiat wodzisławski	Powiat zawierciański	Powiat żywiecki	M. Bielsko-Biała	M. Bytom	M. Chorzów	M. Częstochowa	M. Dąbrowa G	M. Gliwice	M. Jastrzębie	M. Jaworzno
<b>OGÓŁEM</b>	<b>787</b>	<b>203</b>	<b>891</b>	<b>693</b>	<b>907</b>	<b>877</b>	<b>1092</b>	<b>1000</b>	<b>2700</b>	<b>884</b>	<b>1624</b>	<b>536</b>	<b>455</b>
Powiat będziński	0	0	0	29	0	0	1	0	0	5	0	0	1
Powiat bielski	0	0	1	0	0	5	0	1	0	1	0	0	0
Powiat cieszyński	0	0	0	1	2	12	2	0	0	0	2	9	0
Powiat częstochowski	0	0	0	1	0	0	0	0	0	1	4	0	0
Powiat gliwicki	111	2	7	10	3	14	84	34	10	11	1048	5	5
Powiat kłobucki	14	4	11	39	25	24	30	10	855	19	4	8	17
Powiat lubliniecki	138	5	5	471	14	9	300	30	1005	22	67	7	16
Powiat mikołowski	8	10	4	2	2	6	22	15	12	7	6	2	11
Powiat myszkowski	2	0	0	1	1	1	3	0	4	4	2	0	0
Powiat tarnogórski	418	1	1	8	0	3	70	7	5	0	29	0	3
Powiat wodzisławski	17	30	212	38	64	28	40	32	25	46	24	76	55
Powiat żywiecki	0	0	4	0	658	9	0	0	0	0	0	0	0
Bielsko-Biała	1	5	1	2	77	630	1	4	1	0	2	2	1
Bytom	26	1	0	1	3	0	365	4	0	3	1	1	0
Chorzów	0	2	0	0	1	0	11	702	2	1	6	0	0
Częstochowa	2	0	0	3	3	0	8	0	732	6	3	3	1
Dąbrowa Górnicza	0	0	0	11	0	1	1	2	0	600	1	0	1
Gliwice	17	0	1	0	0	3	11	8	4	4	202	3	1
Katowice	9	39	5	49	35	23	34	45	26	98	20	8	77
Mysłowice	0	15	0	0	0	0	1	0	0	0	0	0	3
Ruda Śląska	4	0	3	0	0	0	59	18	0	1	7	0	3
Rybnik	12	86	636	12	14	103	16	26	9	13	55	407	239
Sosnowiec	3	3	0	12	4	6	10	0	10	40	11	5	6
Siemianowice Śląskie	0	0	0	3	0	0	3	5	0	1	0	0	4
Świętochłowice	1	0	0	0	1	0	18	54	0	0	58	0	9
Zabrze	4	0	0	0	0	0	2	3	0	1	72	0	2

**MIESZKAŃCY WOJEWÓDZTWA ŚLĄSKIEGO HOSPITALIZOWANI W SZPITALACH PSYCHIATRYCZNYCH I ODDZIAŁACH PSYCHIATRYCZNYCH SZPITALI OGÓLNYCH WG MIEJSCA POŁOŻENIA ZAKŁADU (POWIATY I MIASTA NA PRAWACH POWIATU) I MIEJSCA ZAMIESZKANIA PACJENTA W 2006 ROKU c.d.**

położenie placówki - wg powiatów i miast na prawach powiatu	miejsce zamieszkania pacjenta											brak miejsca zamieszkania lub spoza województwa
	M. Katowice	M. Mysłowice	M. Piekary Śl.	M. Ruda Śl.	M. Rybnik	M. Siemianowice	M. Sosnowiec	M. Świętochłowice	M. Tychy	M. Zabrze	M. Żory	
<b>OGÓŁEM</b>	<b>1984</b>	<b>374</b>	<b>379</b>	<b>978</b>	<b>1379</b>	<b>431</b>	<b>1692</b>	<b>510</b>	<b>639</b>	<b>1445</b>	<b>373</b>	<b>2509</b>
Powiat będziński	2	0	2	1	0	0	88	0	2	0	0	25
Powiat bielski	0	1	0	0	3	0	2	0	0	1	1	23
Powiat cieszyński	4	0	0	0	2	0	0	0	0	1	0	10
Powiat częstochowski	0	0	2	1	1	0	1	0	0	1	0	39
Powiat gliwicki	282	3	18	190	9	11	30	29	11	946	3	407
Powiat kłobucki	11	6	6	11	5	3	20	3	7	10	2	211
Powiat lubliniecki	48	8	172	33	22	9	247	9	23	97	7	408
Powiat mikołowski	49	3	8	11	13	22	17	9	17	10	5	71
Powiat myszkowski	3	2	0	0	1	0	4	0	1	0	0	155
Powiat tarnogórski	15	1	32	9	0	4	11	0	3	45	0	22
Powiat wodzisławski	59	16	9	25	121	5	36	12	46	21	47	113
Powiat żywiecki	2	0	0	0	0	0	3	0	0	1	0	18
Bielsko-Biała	6	2	0	1	3	0	1	0	3	4	1	135
Bytom	7	1	89	14	1	7	90	3	1	3	0	15
Chorzów	46	3	2	12	1	6	5	23	0	4	1	8
Częstochowa	0	1	0	0	1	1	2	0	3	6	1	79
Dąbrowa Górnicza	2	1	0	0	0	1	59	0	0	0	0	21
Gliwice	19	8	3	10	5	1	14	10	18	23	1	367
Katowice	1220	106	12	33	14	212	283	24	82	17	5	201
Mysłowice	8	66	0	0	0	0	5	0	89	0	0	10
Ruda Śląska	14	3	2	551	1	1	4	7	1	29	0	9
Rybnik	86	133	9	15	1172	12	16	5	318	23	293	119
Sosnowiec	30	8	2	4	3	4	740	1	7	3	3	27
Siemianowice Śląskie	49	1	7	0	0	129	6	2	4	0	3	2
Świętochłowice	19	0	1	45	1	3	4	373	1	31	0	14
Zabrze	3	1	3	12	0	0	4	0	2	169	0	0

**MIESZKAŃCY WOJEWÓDZTWA ŚLĄSKIEGO HOSPITALIZOWANI W SZPITALACH PSYCHIATRYCZNYCH I ODDZIAŁACH PSYCHIATRYCZNYCH SZPITALI OGÓLNYCH WG MIEJSCA POŁOŻENIA ZAKŁADU (POWIATY I MIASTA NA PRAWACH POWIATU) I MIEJSCA ZAMIESZKANIA PACJENTA W 2007 ROKU**

Placówka wg miejsca położenia (powiaty i miasta na prawach powiatu)	Miejsce zamieszkania pacjenta									
	OGÓŁEM	będziński	bielski	cieszyński	częstochowski	gliwicki	kłobucki	lubliniecki	mikołowski	myszkowski
<b>OGÓŁEM</b>	<b>32008</b>	<b>1045</b>	<b>576</b>	<b>800</b>	<b>864</b>	<b>659</b>	<b>527</b>	<b>646</b>	<b>467</b>	<b>375</b>
Powiat będziński	793	658	0	0	1	1	0	0	0	2
Powiat bielski	47	1	0	1	1	0	0	0	0	1
Powiat cieszyński	596	2	18	520	1	0	0	0	0	3
Powiat częstochowski	75	0	1	0	0	0	0	0	0	0
Powiat gliwicki	3454	16	7	5	6	458	1	7	22	9
Powiat kłobucki	1939	25	12	2	198	5	145	11	6	57
Powiat lubliniecki	4813	67	5	18	477	30	332	594	20	229
Powiat mikołowski	377	4	2	6	3	7	1	4	28	1
Powiat myszkowski	115	1	2	0	3	3	1	1	0	1
Powiat tarnogórski	791	25	1	4	5	7	1	6	1	6
Powiat wodzisławski	1568	40	43	56	18	24	5	0	29	8
Powiat żywiecki	613	1	21	1	0	0	0	0	0	1
Bielsko-Biała	1355	6	338	51	0	2	1	0	3	2
Bytom	612	2	1	0	0	2	0	0	0	0
Chorzów	759	1	0	1	0	0	1	0	0	0
Częstochowa	1086	0	0	1	145	0	27	6	0	25
Dąbrowa Górnicza	621	23	0	1	0	0	0	0	0	3
Gliwice	782	5	1	1	1	33	0	0	13	1
Katowice	3174	98	24	97	1	6	9	11	50	17
Mysłowice	163	0	0	0	0	0	0	1	0	0
Ruda Śląska	730	1	0	0	0	1	1	0	1	0
Rybnik	5364	15	95	28	0	64	1	1	282	2
Sosnowiec	1106	37	5	5	3	2	1	3	9	7
Siemianowice Śląskie	210	14	0	0	0	0	0	0	1	0
Świętochłowice	533	1	0	2	0	4	0	0	1	0
Zabrze	332	2	0	0	1	10	0	1	1	0



**MIESZKAŃCY WOJEWÓDZTWA ŚLĄSKIEGO HOSPITALIZOWANI W SZPITALACH PSYCHIATRYCZNYCH I ODDZIAŁACH PSYCHIATRYCZNYCH SZPITALI OGÓLNYCH WG MIEJSCA POŁOŻENIA ZAKŁADU (POWIATY I MIASTA NA PRAWACH POWIATU) I MIEJSCA ZAMIESZKANIA PACJENTA W 2007 ROKU c.d.**

Placówka wg miejsca położenia (powiaty i miasta na prawach powiatu)	Miejsce zamieszkania pacjenta									
	pszczyński	raciborski	rybnicki	tarnogórski	bieruńsko- lędziński	wodzisławski	zawierciański	żywiecki	M. Bielsko-Biała	M. Bytom
<b>OGÓLEM</b>	<b>351</b>	<b>457</b>	<b>491</b>	<b>731</b>	<b>228</b>	<b>1041</b>	<b>726</b>	<b>775</b>	<b>926</b>	<b>1057</b>
Powiat będziński	0	0	1	0	0	0	25	0	2	3
Powiat bielski	0	0	0	0	0	0	2	0	1	1
Powiat cieszyński	0	0	0	0	0	1	0	4	14	1
Powiat częstochowski	0	1	0	0	0	0	0	0	2	2
Powiat gliwicki	8	6	7	76	7	6	12	0	9	74
Powiat kłobucki	3	0	2	11	1	5	56	29	19	28
Powiat lubliniecki	2	8	13	168	10	11	480	6	13	287
Powiat mikołowski	7	4	10	4	8	2	5	1	4	19
Powiat myszkowski	0	0	0	1	3	0	2	0	1	5
Powiat tarnogórski	1	3	0	395	1	0	10	1	4	80
Powiat wodzisławski	49	38	56	16	26	265	28	47	26	35
Powiat żywiecki	1	0	0	0	0	3	0	558	13	0
Bielsko-Biała	26	5	2	0	3	4	2	84	651	1
Bytom	0	0	0	26	0	0	3	0	0	375
Chorzów	0	0	0	0	0	0	0	0	0	8
Częstochowa	1	1	0	2	0	0	6	1	1	3
Dąbrowa Górnicza	0	0	0	1	0	0	9	0	0	0
Gliwice	5	1	3	2	0	6	5	0	5	5
Katowice	32	6	8	9	51	15	57	31	49	28
Mysłowice	5	0	0	0	10	0	0	0	0	0
Ruda Śląska	0	0	0	0	1	0	1	0	0	49
Rybnik	203	382	386	9	101	723	9	9	107	13
Sosnowiec	8	2	2	3	3	0	14	4	5	9
Siemianowice Śląskie	0	0	0	1	0	0	0	0	0	3
Świętochłowice	0	0	0	1	0	0	0	0	0	18
Zabrze	0	0	1	6	3	0	0	0	0	10

**MIESZKAŃCY WOJEWÓDZTWA ŚLĄSKIEGO HOSPITALIZOWANI W SZPITALACH PSYCHIATRYCZNYCH I ODDZIAŁACH PSYCHIATRYCZNYCH SZPITALI OGÓLNYCH WG MIEJSCA POŁOŻENIA ZAKŁADU (POWIATY I MIASTA NA PRAWACH POWIATU) I MIEJSCA ZAMIESZKANIA PACJENTA W 2007 ROKU c.d.**

Placówka wg miejsca położenia (powiaty i miasta na prawach powiatu)	Miejsce zamieszkania pacjenta									
	M. Chorzów	M. Częstochowa	M. Dąbrowa G.	M. Gliwice	M. Jastrzębie Zdr.	M. Jaworzno	M. Katowice	M. Mysłowice	M. Piekary Śl.	M. Ruda Śl.
<b>OGÓŁEM</b>	<b>931</b>	<b>2603</b>	<b>865</b>	<b>1453</b>	<b>631</b>	<b>405</b>	<b>1961</b>	<b>409</b>	<b>348</b>	<b>962</b>
Powiat będziński	0	0	10	0	0	0	9	1	1	0
Powiat bielski	1	0	0	0	1	0	0	0	0	0
Powiat cieszyński	0	0	0	3	11	0	4	0	0	3
Powiat częstochowski	0	0	2	0	0	2	1	0	0	0
Powiat gliwicki	26	16	12	940	2	4	302	7	12	126
Powiat kłobucki	12	858	37	11	6	16	8	3	8	18
Powiat lubliniecki	20	901	35	50	5	8	58	11	144	34
Powiat mikołowski	3	5	12	9	5	18	53	13	4	7
Powiat myszkowski	0	6	0	0	0	0	1	3	0	0
Powiat tarnogórski	9	6	7	30	0	3	19	0	37	11
Powiat wodzisławski	32	21	51	39	101	41	43	20	7	21
Powiat żywiecki	0	1	2	0	0	0	0	1	0	0
Bielsko-Biała	0	2	4	6	2	2	5	1	0	5
Bytom	3	1	0	0	0	0	6	1	72	9
Chorzów	675	1	0	2	2	0	26	2	1	7
Częstochowa	1	745	8	2	2	0	1	0	1	1
Dąbrowa Górnicza	1	0	515	2	0	5	2	4	0	0
Gliwice	6	7	8	167	2	2	14	6	7	6
Katowice	53	15	104	22	12	72	1237	117	27	47
Mysłowice	0	0	0	0	0	1	5	65	0	0
Ruda Śląska	22	2	1	7	0	0	13	0	3	586
Rybnik	15	9	15	59	478	213	59	144	7	17
Sosnowiec	6	7	38	8	2	10	35	9	3	11
Siemianowice Śląskie	7	0	2	0	0	0	30	1	11	1
Świętochłowice	38	0	0	31	0	8	25	0	0	41
Zabrze	1	0	2	65	0	0	5	0	3	11

**MIESZKAŃCY WOJEWÓDZTWA ŚLĄSKIEGO HOSPITALIZOWANI W SZPITALACH PSYCHIATRYCZNYCH I ODDZIAŁACH PSYCHIATRYCZNYCH SZPITALI OGÓLNYCH WG MIEJSCA POŁOŻENIA ZAKŁADU (POWIATY I MIASTA NA PRAWACH POWIATU) I MIEJSCA ZAMIESZKANIA PACJENTA W 2007 ROKU c.d.**

Placówka wg miejsca położenia (powiaty i miasta na prawach powiatu)	Miejsce zamieszkania pacjenta							brak miejsca zamieszkania lub spoza województwa
	M. Rybnik	M. Siemianowice Śl.	M. Sosnowiec	M. Świętochłowice	M. Tychy	M. Zabrze	M. Żory	
<b>OGOŁEM</b>	<b>1358</b>	<b>451</b>	<b>1609</b>	<b>440</b>	<b>605</b>	<b>1296</b>	<b>367</b>	<b>2572</b>
Powiat będziński	0	2	56	0	3	0	0	18
Powiat bielski	3	0	4	0	0	1	0	29
Powiat cieszyński	0	1	1	0	1	0	0	8
Powiat częstochowski	1	0	3	0	0	0	1	59
Powiat gliwicki	11	6	16	18	8	771	2	439
Powiat kłobucki	13	1	27	3	5	12	0	286
Powiat lubliniecki	19	11	240	11	11	85	11	389
Powiat mikołowski	7	16	9	6	12	6	2	70
Powiat myszkowski	0	0	2	2	0	0	0	77
Powiat tarnogórski	4	9	7	2	4	38	0	54
Powiat wodzisławski	116	8	29	12	40	22	50	106
Powiat żywiecki	0	0	0	0	1	0	0	9
Bielsko-Biała	1	3	3	0	5	5	2	128
Bytom	0	1	88	4	0	4	0	14
Chorzów	1	6	0	11	0	4	0	10
Częstochowa	0	1	3	0	0	1	2	99
Dąbrowa Górnicza	0	0	29	0	1	1	0	24
Gliwice	8	4	10	7	7	43	1	390
Katowice	11	232	250	25	118	20	6	207
Mysłowice	0	0	7	0	68	0	0	1
Ruda Śląska	1	1	3	7	0	22	0	7
Rybnik	1157	14	13	3	308	23	285	115
Sosnowiec	5	9	799	1	7	6	5	23
Siemianowice Śląskie	0	123	5	5	4	1	0	1
Świętochłowice	0	2	2	322	1	30	0	6
Zabrze	0	1	3	1	1	201	0	3

**PACJENCI HOSPITALIZOWANI W PLACÓWKACH O CHARAKTERZE STACJONARNYM  
(SZPITALE OGÓLNE) W WOJEWÓDZTWIE ŚLĄSKIM W 2006 ROKU WG RODZAJU UBEZPIECZENIA**

Rodzaje ubezpieczeń	hospitalizowani (liczby bezwzględne)
<b>OGÓŁEM</b>	<b>969470</b>
Dolnośląski Oddz.NFZ	181
Kujawsko-Pomorski Oddz.NFZ	7
Lubelski Oddz.NFZ	14
Lubuski Oddz.NFZ	3
Łódzki Oddz.NFZ	35
Małopolski Oddz.NFZ	763
Mazowiecki Oddz.NFZ	201
Opolski Oddz.NFZ	87
Podkarpacki Oddz.NFZ	35
Podlaski Oddz.NFZ	2
Pomorski Oddz.NFZ	4
Śląski Oddz.NFZ	965912
Świętokrzyski Oddz.NFZ	44
Warmińsko-Mazurski Oddz.NFZ	10
Wielkopolski Oddz.NFZ	23
Zachodniopomorski Oddz.NFZ	1
Minister właściwy do spraw zdrowia	55
Minister Pracy i Polityki Społecznej	1
Wojewoda Małopolski	1
Wojewoda Śląski	6
Samorząd szczebla gminnego	1
Ubezpieczony w UE	324
Inne	493
Nieubezpieczony	1267

**PACJENCI HOSPITALIZOWANI W PLACÓWKACH O CHARAKTERZE STACJONARNYM  
(SZPITALE OGÓLNE) W WOJEWÓDZTWIE ŚLĄSKIM W 2007 ROKU WG RODZAJU UBEZPIECZENIA**

Rodzaje ubezpieczeń	hospitalizowani (liczby bezwzględne)
<b>OGÓŁEM</b>	<b>980399</b>
Dolnośląski Oddz.NFZ	5
Kujawsko-Pomorski Oddz.NFZ	2
Lubelski Oddz.NFZ	2
Łódzki Oddz.NFZ	8
Małopolski Oddz.NFZ	72
Mazowiecki Oddz.NFZ	6
Opolski Oddz.NFZ	8
Podkarpacki Oddz.NFZ	2
Pomorski Oddz.NFZ	1
Śląski Oddz.NFZ	978296
Świętokrzyski Oddz.NFZ	8
Wielkopolski Oddz.NFZ	11
Minister właściwy do spraw zdrowia	52
Minister Obrony Narodowej	4
Wojewoda Śląski	4
Ubezpieczony w UE	400
Inne	95
Nieubezpieczony	1423

**PACJENCI HOSPITALIZOWANI W PLACÓWKACH O CHARAKTERZE STACJONARNYM  
(SZPITALA PSYCHIATRYCZNE I ODDZIAŁY PSYCHIATRYCZNE SZPITALI OGÓLNYCH)  
W WOJEWÓDZTWIE ŚLĄSKIM W 2006 ROKU WG RODZAJU UBEZPIECZENIA**

Rodzaje ubezpieczeń	hospitalizowani (liczby bezwzględne)
<b>OGÓŁEM</b>	<b>32548</b>
Dolnośląski Oddz.NFZ	177
Kujawsko-Pomorski Oddz.NFZ	28
Lubelski Oddz.NFZ	62
Lubuski Oddz.NFZ	23
Łódzki Oddz.NFZ	233
Małopolski Oddz.NFZ	374
Mazowiecki Oddz.NFZ	164
Opolski Oddz.NFZ	443
Podkarpacki Oddz.NFZ	86
Podlaski Oddz.NFZ	33
Pomorski Oddz.NFZ	36
Śląski Oddz.NFZ	29396
Świętokrzyski Oddz.NFZ	61
Warmińsko-Mazurski Oddz.NFZ	22
Wielkopolski Oddz.NFZ	70
Zachodniopomorski Oddz.NFZ	68
Minister właściwy do spraw zdrowia	154
Inne	9
Nieubezpieczony	1109

**PACJENCI HOSPITALIZOWANI W PLACÓWKACH O CHARAKTERZE STACJONARNYM  
(SZPITALA PSYCHIATRYCZNE I ODDZIAŁY PSYCHIATRYCZNE SZPITALI OGÓLNYCH)  
W WOJEWÓDZTWIE ŚLĄSKIM W 2007 ROKU WG RODZAJU UBEZPIECZENIA**

Rodzaje ubezpieczeń	hospitalizowani (liczby bezwzględne)
<b>OGÓŁEM</b>	<b>32008</b>
Dolnośląski Oddz. NFZ	166
Kujawsko-Pomorski Oddz. NFZ	28
Lubelski Oddz. NFZ	57
Lubuski Oddz. NFZ	30
Łódzki Oddz. NFZ	263
Małopolski Oddz. NFZ	404
Mazowiecki Oddz. NFZ	168
Opolski Oddz. NFZ	429
Podkarpacki Oddz. NFZ	74
Podlaski Oddz. NFZ	29
Pomorski Oddz. NFZ	36
Śląski Oddz. NFZ	28793
Świętokrzyski Oddz. NFZ	63
Warmińsko-Mazurski Oddz. NFZ	37
Wielkopolski Oddz. NFZ	69
Zachodniopomorski Oddz. NFZ	53
Minister Pracy i Polityki Społecznej	1
Minister właściwy do spraw zdrowia	178
Inne	8
Nieubezpieczony	1122

**PACJENCI HOSPITALIZOWANI W PLACÓWKACH O CHARAKTERZE STACJONARNYM  
(SZPITALE OGÓLNE) W WOJEWÓDZTWIE ŚLĄSKIM W 2006 ROKU  
WG ŚREDNIEGO CZASU POBYTU**

Rodzaje oddziałów szpitalnych	hospitalizowani (liczby bezwzględne)	średni czas pobytu pacjenta w oddziale (w dniach)
<b>OGÓŁEM</b>	<b>969470</b>	<b>7.6</b>
4000 Oddział chorób wewnętrznych	152571	7.9
4008 Oddział chorób metabolicznych	1663	5.6
4009 Oddział chorób metabolicznych -dla dzieci	344	6.0
4010 Oddział alergologiczny	340	12.4
4011 Oddział alergologiczny -dla dzieci	2587	9.3
4020 Oddział diabetologiczny	430	11.4
4030 Oddział endokrynologiczny	894	7.4
4031 Oddział endokrynologiczny -dla dzieci	2694	5.0
4050 Oddział gastroenterologiczny	4989	8.3
4051 Oddział gastroenterologiczny -dla dzieci	2016	6.0
4060 Oddział geriatryczny	3338	12.1
4070 Oddział hematologiczny	4424	5.0
4071 Oddział hematologiczny -dla dzieci	4691	4.7
4100 Oddział kardiologiczny	39197	5.6
4101 Oddział kardiologiczny -dla dzieci	2497	3.8
4106 Oddział intensywnego nadzoru kardiologicznego	2679	4.3
4107 Oddział intensywnego nadzoru kardiologicznego -dla dzieci	414	3.6
4130 Oddział nefrologiczny	8015	9.7
4131 Oddział nefrologiczny -dla dzieci	2181	5.7
4140 Oddział medycyny nuklearnej	6724	3.0
4142 Oddział terapii jodem	88	3.0
4170 Oddział dla przewlekle chorych	1475	42.5
4180 Oddział medycyny paliatywnej	1174	18.3
4200 Oddział dermatologiczny	8427	11.6
4201 Oddział dermatologiczny -dla dzieci	414	11.3
4220 Oddział neurologiczny	38440	9.5
4221 Oddział neurologiczny -dla dzieci	3189	6.0
4240 Oddział onkologiczny	29610	4.6
4242 Oddział chemioterapii	12228	2.1
4244 Oddział radioterapii	1792	21.0
4246 Oddział onkologii ginekologicznej	761	6.0
4260 Oddział intensywnej terapii	4926	9.6
4261 Oddział intensywnej terapii -dla dzieci	961	13.2
4270 Oddział gruźlicy i chorób płuc	8041	19.4
4271 Oddział gruźlicy i chorób płuc -dla dzieci	257	20.4
4272 Oddział pulmonologii	15083	11.6
4280 Oddział reumatologiczny	9722	14.1
4281 Oddział reumatologiczny -dla dzieci	1808	5.0
4300 Oddział rehabilitacyjny	24485	22.1
4301 Oddział rehabilitacyjny -dla dzieci	3573	24.2
4302 Oddział rehabilitacji narządu ruchu	1205	20.3
4303 Oddział rehabilitacji narządu ruchu -dla dzieci	65	18.2
4306 Oddział rehabilitacji neurologicznej	527	22.9
4308 Oddział rehabilitacji kardiologicznej	518	19.2

**PACJENCI HOSPITALIZOWANI W PLACÓWKACH O CHARAKTERZE STACJONARNYM  
(SZPITALA OGÓLNE) W WOJEWÓDZTWIE ŚLĄSKIM W 2006 ROKU  
WG ŚREDNIEGO CZASU POBYTU c.d.**

Rodzaje oddziałów szpitalnych	hospitalizowani (liczby bezwzględne)	średni czas pobytu pacjenta w oddziale (w dniach)
4340 Oddział chorób zakaźnych	903	11.9
4342 Oddział AIDS	325	12.6
4348 Oddział obserwacyjno-zakaźny	5592	6.7
4401 Oddział pediatryczny	37746	5.7
4403 Oddział niemowlęcy	1781	11.0
4421 Oddział neonatologiczny	43034	4.7
4450 Oddział ginekologiczno-położniczy	112485	4.8
4452 Oddział ginekologiczny	7671	3.6
4454 Oddział patologii ciąży	944	6.9
4500 Oddział chirurgiczny ogólny	97527	6.1
4501 Oddział chirurgiczny dla dzieci	18121	4.1
4520 Oddział chirurgii klatki piersiowej	1674	13.0
4530 Oddział chirurgii naczyniowej	6212	7.1
4540 Oddział chirurgii onkologicznej	6953	6.4
4550 Oddział chirurgii plastycznej	3948	2.9
4554 Oddział oparzeń	304	24.1
4560 Oddział kardiochirurgiczny	4183	8.0
4561 Oddział kardiochirurgiczny -dla dzieci	145	10.0
4562 Oddział wszczepiania rozruszników	1563	8.0
4570 Oddział neurochirurgiczny	4837	15.6
4571 Oddział neurochirurgiczny -dla dzieci	358	9.0
4580 Oddział chirurgii urazowo-ortopedycznej	58710	7.9
4581 Oddział chirurgii urazowo-ortopedycznej -dla dzieci	2010	5.1
4600 Oddział okulistyczny	34984	4.6
4601 Oddział okulistyczny -dla dzieci	2892	3.7
4610 Oddział otolaryngologiczny	26209	4.7
4611 Oddział otolaryngologiczny -dla dzieci	5033	4.4
4630 Oddział chirurgii szczękowo-twarzowej	2092	5.4
4640 Oddział urologiczny	37276	3.8
4641 Oddział urologiczny -dla dzieci	366	5.0
4652 Oddział transplantacji nerek	2774	2.2
4656 Oddział transplantacji serca	1377	1.9
4658 Oddział transplantacji szpiku	447	13.4
4900 Izba przyjęć szpitala	1	5.0
5160 Zakład pielęgnacyjno-opiekuńczy	1241	150.1
5161 Zakład pielęgnacyjno-opiekuńczy -dla dzieci	36	104.8
5170 Zakład opiekuńczo-leczniczy	846	444.2
5180 Hospicja stacjonarne	636	17.6
9000 Inna i nieokreślona komórka działalności medycznej	24629	1.5
3300 Szpitalny oddział ratunkowy	148	1.0

**PACJENCI HOSPITALIZOWANI W PLACÓWKACH O CHARAKTERZE STACJONARNYM  
(SZPITALA OGÓLNE) W WOJEWÓDZTWIE ŚLĄSKIM W 2007 ROKU - WG ŚREDNIEGO CZASU POBYTU**

Rodzaje oddziałów szpitalnych	hospitalizowani (liczby bezwzględne)	średni czas pobytu pacjenta w oddziale (w dniach)
<b>OGÓŁEM</b>	<b>980399</b>	<b>7.3</b>
4000 Oddział chorób wewnętrznych	145935	7.9
4008 Oddział chorób metabolicznych	1506	6.4
4010 Oddział alergologiczny	344	8.8
4011 Oddział alergologiczny -dla dzieci	2317	8.8
4020 Oddział diabetologiczny	371	11.8
4030 Oddział endokrynologiczny	861	7.3
4031 Oddział endokrynologiczny -dla dzieci	2583	4.6
4050 Oddział gastroenterologiczny	5075	8.3
4051 Oddział gastroenterologiczny -dla dzieci	1863	5.6
4052 Oddział gastrologiczny	20	1.6
4060 Oddział geriatryczny	3923	11.8
4070 Oddział hematologiczny	4700	4.9
4071 Oddział hematologiczny -dla dzieci	4262	4.6
4100 Oddział kardiologiczny	38357	5.6
4101 Oddział kardiologiczny -dla dzieci	2804	3.7
4106 Oddział intensywnego nadzoru kardiologicznego	2509	4.6
4107 Oddział intensywnego nadzoru kardiologicznego -dla dzieci	273	4.6
4130 Oddział nefrologiczny	8091	9.0
4131 Oddział nefrologiczny -dla dzieci	2225	5.6
4140 Oddział medycyny nuklearnej	7637	2.6
4142 Oddział terapii jodem	95	3.0
4170 Oddział dla przewlekle chorych	1390	44.7
4180 Oddział medycyny paliatywnej	1174	18.4
4200 Oddział dermatologiczny	8457	11.1
4201 Oddział dermatologiczny -dla dzieci	369	11.4
4220 Oddział neurologiczny	38166	9.1
4221 Oddział neurologiczny -dla dzieci	2719	5.5
4240 Oddział onkologiczny	31009	3.2
4242 Oddział chemioterapii	19228	2.2
4244 Oddział radioterapii	2692	22.3
4246 Oddział onkologii ginekologicznej	910	5.1
4260 Oddział intensywnej terapii	5278	9.8
4261 Oddział intensywnej terapii -dla dzieci	838	16.7
4270 Oddział gruźlicy i chorób płuc	9071	17.6
4271 Oddział gruźlicy i chorób płuc -dla dzieci	215	20.9
4272 Oddział pulmonologii	15026	11.1
4280 Oddział reumatologiczny	10238	12.1
4281 Oddział reumatologiczny -dla dzieci	1932	3.7
4300 Oddział rehabilitacyjny	17236	22.1
4301 Oddział rehabilitacyjny -dla dzieci	3497	24.4
4302 Oddział rehabilitacji narządu ruchu	3063	20.9
4306 Oddział rehabilitacji neurologicznej	2357	33.3
4308 Oddział rehabilitacji kardiologicznej	3155	19.7
4340 Oddział chorób zakaźnych	858	10.0
4342 Oddział AIDS	353	12.5
4348 Oddział obserwacyjno-zakaźny	6191	6.1
4401 Oddział pediatryczny	36368	5.7
4403 Oddział niemowlęcy	1703	9.7



**PACJENCI HOSPITALIZOWANI W PLACÓWKACH O CHARAKTERZE STACJONARNYM  
(SZPITALA OGÓLNE) W WOJEWÓDZTWIE ŚLĄSKIM W 2007 ROKU - WG ŚREDNIEGO CZASU POBYTU c.d.**

Rodzaje oddziałów szpitalnych	hospitalizowani (liczby bezwzględne)	średni czas pobytu pacjenta w oddziale (w dniach)
4421 Oddział neonatologiczny	43541	4.6
4450 Oddział ginekologiczno-położniczy	115397	4.6
4452 Oddział ginekologiczny	8401	3.2
4454 Oddział patologii ciąży	821	6.8
4500 Oddział chirurgiczny ogólny	95472	5.8
4501 Oddział chirurgiczny dla dzieci	17169	3.6
4520 Oddział chirurgii klatki piersiowej	1796	12.2
4530 Oddział chirurgii naczyniowej	6727	7.2
4540 Oddział chirurgii onkologicznej	6703	6.2
4550 Oddział chirurgii plastycznej	4841	2.4
4554 Oddział oparzeń	275	26.6
4560 Oddział kardiochirurgiczny	3994	7.9
4561 Oddział kardiochirurgiczny -dla dzieci	194	8.3
4562 Oddział wszczepiania rozruszników	1398	7.8
4570 Oddział neurochirurgiczny	5064	14.9
4571 Oddział neurochirurgiczny -dla dzieci	384	7.4
4580 Oddział chirurgii urazowo-ortopedycznej	59255	7.4
4581 Oddział chirurgii urazowo-ortopedycznej -dla dzieci	1852	4.8
4600 Oddział okulistyczny	35877	4.2
4601 Oddział okulistyczny -dla dzieci	2619	3.8
4610 Oddział otolaryngologiczny	26183	4.4
4611 Oddział otolaryngologiczny -dla dzieci	5424	3.8
4630 Oddział chirurgii szczękowo-twarzowej	1931	5.8
4640 Oddział urologiczny	38183	3.6
4641 Oddział urologiczny -dla dzieci	528	4.3
4650 Oddział transplantologiczny	11	20.5
4652 Oddział transplantacji nerek	2432	2.1
4656 Oddział transplantacji serca	1181	1.9
4658 Oddział transplantacji szpiku	360	15.2
4900 Izba przyjęć szpitala	7	3.7
5160 Zakład pielęgnacyjno-opiekuńczy	1414	59.9
5161 Zakład pielęgnacyjno-opiekuńczy -dla dzieci	54	27.9
5170 Zakład opiekuńczo-leczniczy	689	56.2
5180 Hospicja stacjonarne	469	22.6
9000 Inna i nieokreślona komórka działalności medycznej	29966	1.3
4405 Oddział patologii noworodka	33	18.0
3300 Szpitalny oddział ratunkowy	178	1.2
4304 Oddział paraplegii i tetraplegii	332	39.4

**PACJENCI HOSPITALIZOWANI W SZPITALACH PSYCHIATRYCZNYCH I ODDZIAŁACH  
PSYCHIATRYCZNYCH SZPITALI OGÓLNYCH W WOJEWÓDZTWIE ŚLĄSKIM W 2006 ROKU  
WG ŚREDNIEGO CZASU POBYTU**

Rodzaje oddziałów szpitalnych	hospitalizowani (liczby bezwzględne)	średni czas pobytu pacjenta w oddziale (w dniach)
<b>OGÓŁEM</b>	<b>32548</b>	<b>48.2</b>
Oddział dzienny psychiatryczny	1670	66.1*
Oddział dzienny psychiatryczny rehabilitacyjny	732	78.5*
Oddział dzienny psychiatryczny geriatryczny	116	35.8*
Oddział dzienny zaburzeń nerwicowych	491	55.3*
Oddział dzienny terapii uzależnienia od alkoholu	1071	37.1*
Oddział dzienny uzależnienia od środków psychoaktywnych	356	41.1*
Oddział psychiatryczny	17717	35.7
Oddział psychiatryczny dla dzieci	427	24.1
Oddział psychiatryczny dla młodzieży	449	60.8
Oddział psychosomatyczny	1040	25.9
Oddział psychogeriatryczny (zamknięty)	407	231.9
Oddział psychiatryczny dla chorych na gruźlicę	289	103.8
Oddział psychiatryczny dla przewlekle chorych	158	613.0
Oddział psychiatrii sądowej o wzmocnionym zabezpieczeniu	17	384.8
Oddział leczenia uzależnień	642	44.5
Oddział detoksykacji (alkoholowy)	3037	8.7
Oddział terapii uzależnienia od alkoholu	2565	44.6
Oddział terapii uzależnienia od narkotyków	416	118.5
Oddział detoksykacji (narkotyki i inne substancje)	125	39.5
Zakł. opiek.-leczn. psychiatryczny	53	2336.4
Oddział leczenia zaburzeń nerwicowych dla dzieci i młodzieży	403	40.7
Oddział rehab.dla uzależnionych od substancji psychoaktyw.	118	135.8
Oddz.terapii dla uz.od subs.psychoakt.ze wspóli.zaburz.psych	249	42.9

**PACJENCI HOSPITALIZOWANI W SZPITALACH PSYCHIATRYCZNYCH I ODDZIAŁACH  
PSYCHIATRYCZNYCH SZPITALI OGÓLNYCH W WOJEWÓDZTWIE ŚLĄSKIM W 2007 ROKU  
WG ŚREDNIEGO CZASU POBYTU**

Rodzaje oddziałów szpitalnych	hospitalizowani (liczby bezwzględne)	średni czas pobytu pacjenta w oddziale (w dniach)
<b>OGÓŁEM</b>	<b>32008</b>	<b>46.4</b>
Oddział dzienny psychiatryczny	1619	70.8*
Oddział dzienny psychiatryczny rehabilitacyjny	663	75.0*
Oddział dzienny psychiatryczny geriatryczny	10	30.3*
Oddział dzienny zaburzeń nerwicowych	490	64.2*
Oddział dzienny terapii uzależnienia od alkoholu	1108	34.5*
Oddział dzienny uzależnienia od środków psychoaktywnych	320	43.1*
Oddział psychiatryczny	17105	35.0
Oddział psychiatryczny dla dzieci	401	26.6
Oddział psychiatryczny dla młodzieży	456	62.0
Oddział psychosomatyczny	921	27.3
Oddział psychogeriatryczny (zamknięty)	247	155.5
Oddział psychiatryczny dla chorych na gruźlicę	293	58.5
Oddział psychiatryczny dla przewlekle chorych	128	836.8
Oddział psychiatrii sądowej o wzmocnionym zabezpieczeniu	49	272.2
Oddział leczenia uzależnień	690	49.4
Oddział detoksykacji (alkoholowy)	3524	8.8
Oddział terapii uzależnienia od alkoholu	2594	45.3
Oddział terapii uzależnienia od narkotyków	378	115.8
Oddział detoksykacji (narkotyki i inne substancje)	130	39.1
Zakł. opiek.-leczn. psychiatryczny	52	2055.7
Oddział leczenia zaburzeń nerwicowych dla dzieci i młodzieży	377	42.8
Oddział rehab.dla uzależnionych od substancji psychoaktyw.	128	165.9
Oddz.terapii dla uz.od subs.psychoakt.ze wspóli.zaburz.psych	240	42.3
Zakład pielęg.-opiek.psychiatryczny dla dzieci i młodzieży	85	135.6

Średni czas pobytu wyraża się stosunkiem liczby osobodni hospitalizacji w danym okresie (tj. od daty przyjęcia do daty wypisu pacjenta) do liczby wypisanych pacjentów. Jest to określona w dniach średnia długość hospitalizacji chorych w badanym okresie.

Średni czas pobytu pacjentów w oddziałach szpitalnych w województwie śląskim w 2007 roku:

- ◆ w szpitalach ogólnych wynosi dla województwa wynosi 7,3 i jest niższy niż w roku 2006 (7,6), natomiast najdłuższy średni czas pobytu jest w poniższych oddziałach i wynika to ze szczególnego charakteru tych placówek:
  - opiekuńczo-leczniczych i pielęgnacyjno - opiekuńczych oraz przewlekle chorych – pobyty pacjentów w tych oddziałach są bardzo długie, trwają zwykle nawet kilkanaście lat, a czasami pacjent zostaje umieszczony w placówce zaraz po urodzeniu, wypis pacjenta kończy się zwykle jego zgonem;
  - oparzeń, rehabilitacji – leczenie pacjentów w tych oddziałach jest długie, w oddziałach rehabilitacyjnych często są to tzw. turnusy poszpitalne;

Najwięcej pacjentów hospitalizowanych w 2007 roku jest w oddziałach (liczby bezwzględne):

- wewnętrznych -145935,
- ginekologiczno – położniczych – 115397,
- chirurgicznych ogólnych – 95472.
- ◆ w szpitalach psychiatrycznych i oddziałach psychiatrycznych szpitali ogólnych dla województwa średni czas pobytu w 2007 roku wynosił 46.4 i jest niewiele niższy niż w roku 2006 (48,2), natomiast najdłuższy średni czas pobytu jest w poniższych oddziałach:
  - zakład opiekuńczo – leczniczy psychiatryczny, oddział psychiatryczny dla przewlekle chorych,
  - \*oddziały psychiatryczne dzienne - średni czas pobytu liczony jest dla turnusów lub cykli terapeutycznych (2 tygodnie, 2 miesiące lub 6 miesięcy).

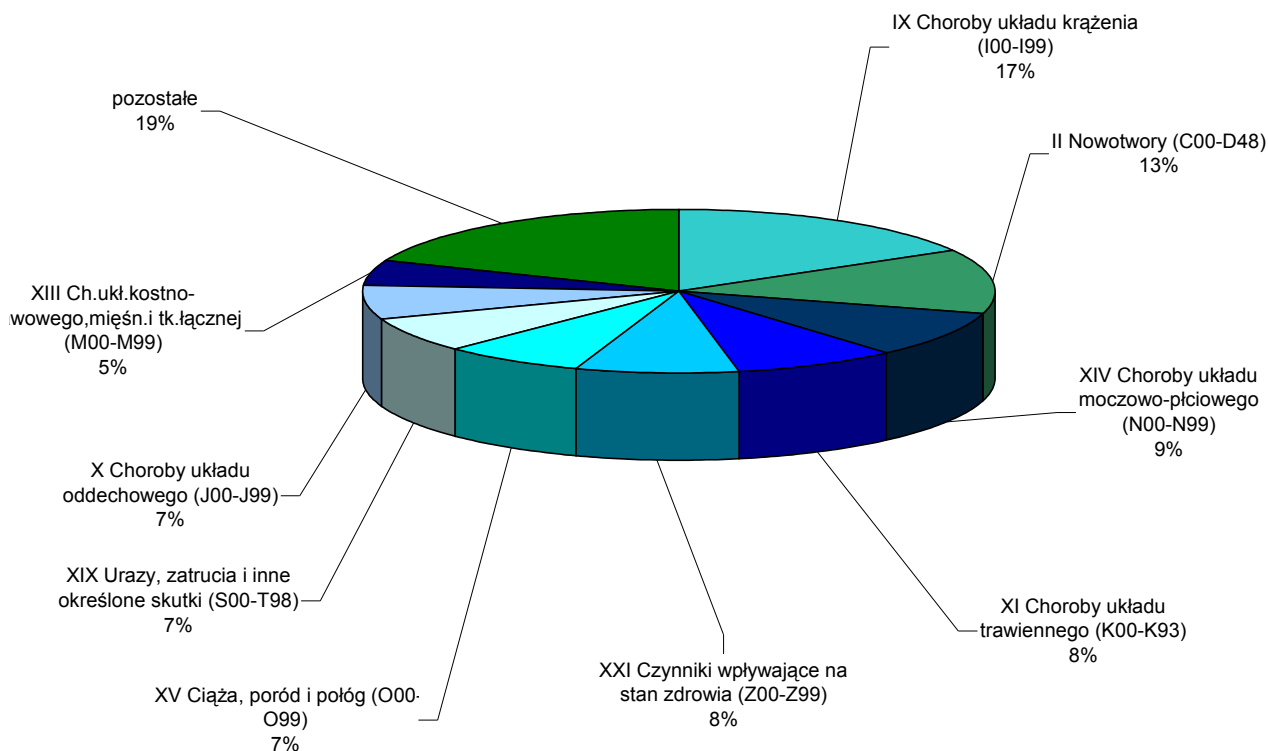
Najwięcej pacjentów hospitalizowanych było w oddziałach (liczby bezwzględne):

- psychiatrycznych – 17105,
- terapii uzależnienia od alkoholu – 2594,
- detoksykacji (alkoholowy) – 3524.

**PACJENCI HOSPITALIZOWANI WG KLAS ICD-10 W PLACÓWKACH O CHARAKTERZE STACJONARNYM  
(SZPITALA OGÓLNE) W WOJEWÓDZTWIE ŚLĄSKIM W 2006 ROKU**

Klasy ICD-10	wypisani w 2006 roku	
	liczby bezwzględne	udział procentowy
<b>OGÓŁEM</b>	<b>969470</b>	<b>100.0%</b>
I Niektóre choroby zakaźne i pasożytnicze (A00-B99)	18665	2.0%
II Nowotwory (C00-D48)	124962	12.9%
III Choroby krwi i narz.krwiotwórczych (D50-D89)	7003	0.7%
IV Zaburzenia wydz.wew.,st.odzyw.i przem.met. (E00-E90)	22119	2.3%
V Zaburzenia psychiczne i zab.zachowania (F00-F99)	3361	0.3%
VI Choroby układu nerwowego (G00-G99)	32057	3.3%
VII Choroby oka i przydatków oka (H00-H59)	37765	3.9%
VIII Choroby ucha i wyrostka sutkowatego (H60-H95)	7650	0.8%
IX Choroby układu krążenia (I00-I99)	160759	16.6%
X Choroby układu oddechowego (J00-J99)	63926	6.6%
XI Choroby układu trawiennego (K00-K93)	81045	8.4%
XII Choroby skóry i tkanki podskórnej (L00-L99)	15497	1.6%
XIII Ch.ukł.kostno-stawowego,mięśn.i tk.łącznej (M00-M99)	48118	5.0%
XIV Choroby układu moczowo-płciowego (N00-N99)	88286	9.1%
XV Ciąża, poród i połóg (O00-O99)	70228	7.2%
XVI Niektóre st.rozpoz.się w okr.okołoporod. (P00-P96)	9417	1.0%
XVII Wady rozwojowe wrodzone, zniekształcenia (Q00-Q99)	7109	0.7%
XVIII Objawy, cechy chorobowe (R00-R99)	23679	2.4%
XIX Urazy, zatrucia i inne określone skutki (S00-T98)	68065	7.0%
XXI Czynniki wpływające na stan zdrowia (Z00-Z99)	79634	8.2%
Martwe noworodki (000)	125	+0.0%

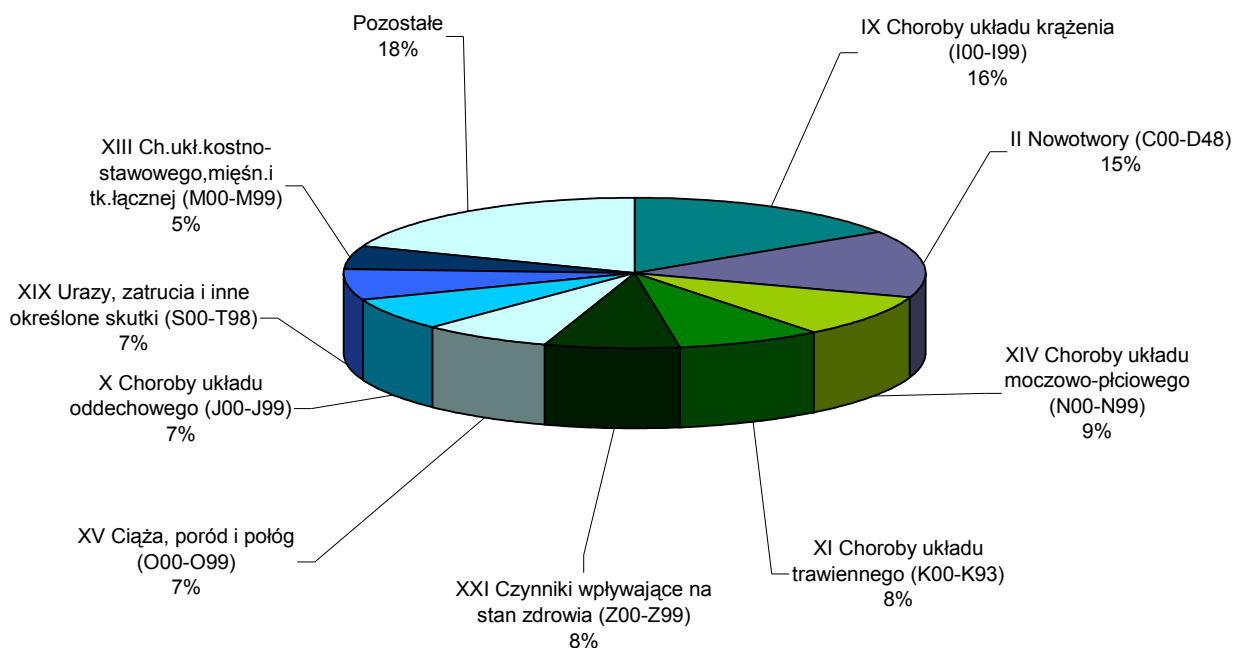
**STRUKTURA PACJENTÓW HOSPITALIZOWANYCH W SZPITALACH OGÓLNYCH  
W WOJEWÓDZTWIE ŚLĄSKIM W 2006 ROKU**



**PACJENCI HOSPITALIZOWANI WG KLAS ICD-10 W PLACÓWKACH O CHARAKTERZE STACJONARNYM  
(SZPITALA OGÓLNE) W WOJEWÓDZTWIE ŚLĄSKIM W 2007 ROKU**

Klasy ICD-10	wypisani w 2007 roku	
	liczby bezwzględne	udział procentowy
<b>OGÓŁEM</b>	<b>980399</b>	<b>100.0%</b>
I Niektóre choroby zakaźne i pasożytnicze (A00-B99)	18062	1.8%
II Nowotwory (C00-D48)	142638	14.5%
III Choroby krwi i narz.krwiotwórczych (D50-D89)	6996	0.7%
IV Zaburzenia wydz.wew.,st.odżyw.i przem.met. (E00-E90)	22847	2.3%
V Zaburzenia psychiczne i zab.zachowania (F00-F99)	3124	0.3%
VI Choroby układu nerwowego (G00-G99)	32830	3.3%
VII Choroby oka i przydatków oka (H00-H59)	39418	4.0%
VIII Choroby ucha i wyrostka sutkowatego (H60-H95)	8005	0.8%
IX Choroby układu krążenia (I00-I99)	155294	15.8%
X Choroby układu oddechowego (J00-J99)	66510	6.8%
XI Choroby układu trawiennego (K00-K93)	77444	7.9%
XII Choroby skóry i tkanki podskórnej (L00-L99)	15590	1.6%
XIII Ch.ukł.kostno-stawowego,mięśn.i tk.łącznej (M00-M99)	50794	5.2%
XIV Choroby układu moczowo-płciowego (N00-N99)	89723	9.2%
XV Ciąża, poród i połóg (O00-O99)	71998	7.3%
XVI Niektóre st.rozpoz.się w okr.okołoporod. (P00-P96)	9429	1.0%
XVII Wady rozwojowe wrodzone, zniekształcenia (Q00-Q99)	7014	0.7%
XVIII Objawy, cechy chorobowe (R00-R99)	23895	2.4%
XIX Urazy, zatrucia i inne określone skutki (S00-T98)	64783	6.6%
XXI Czynniki wpływające na stan zdrowia (Z00-Z99)	73903	7.5%
Martwe noworodki (000)	102	+0.0%

**STRUKTURA PACJENTÓW HOSPITALIZOWANYCH W SZPITALACH OGÓLNYCH  
W WOJEWÓDZTWIE ŚLĄSKIM W 2007 ROKU**



**PACJENCI HOSPITALIZOWANI WG KLAS ICD - 10 W SZPITALACH PSYCHIATRYCZNYCH I ODDZIAŁACH PSYCHIATRYCZNYCH SZPITALI OGÓLNYCH W WOJEWÓDZTWIE ŚLĄSKIM W 2006 ROKU**

Klasy ICD - 10	liczby bezwzględne	udział procentowy
<b>OGÓŁEM</b>	<b>32548</b>	<b>100%</b>
II. Nowotwory (C00-D48)	5	0%
V. Zaburzenia psychiczne i zaburzenia zach. (F00-F99)	31997	98%
VI. Choroby układu nerwowego (G00-G99)	222	1%
IX. Choroby układu krążenia (I00-I99)	15	0%
X. Choroby układu oddechowego (J00-J99)	1	0%
XI. Choroby układu trawiennego (K00-K93)	2	0%
XIX. Urazy, zatrucia i inne określone skutki (S00-T98)	4	0%
XXI. Czynniki wpływające na stan zdrowia i kon. (Z00-Z99)	302	1%

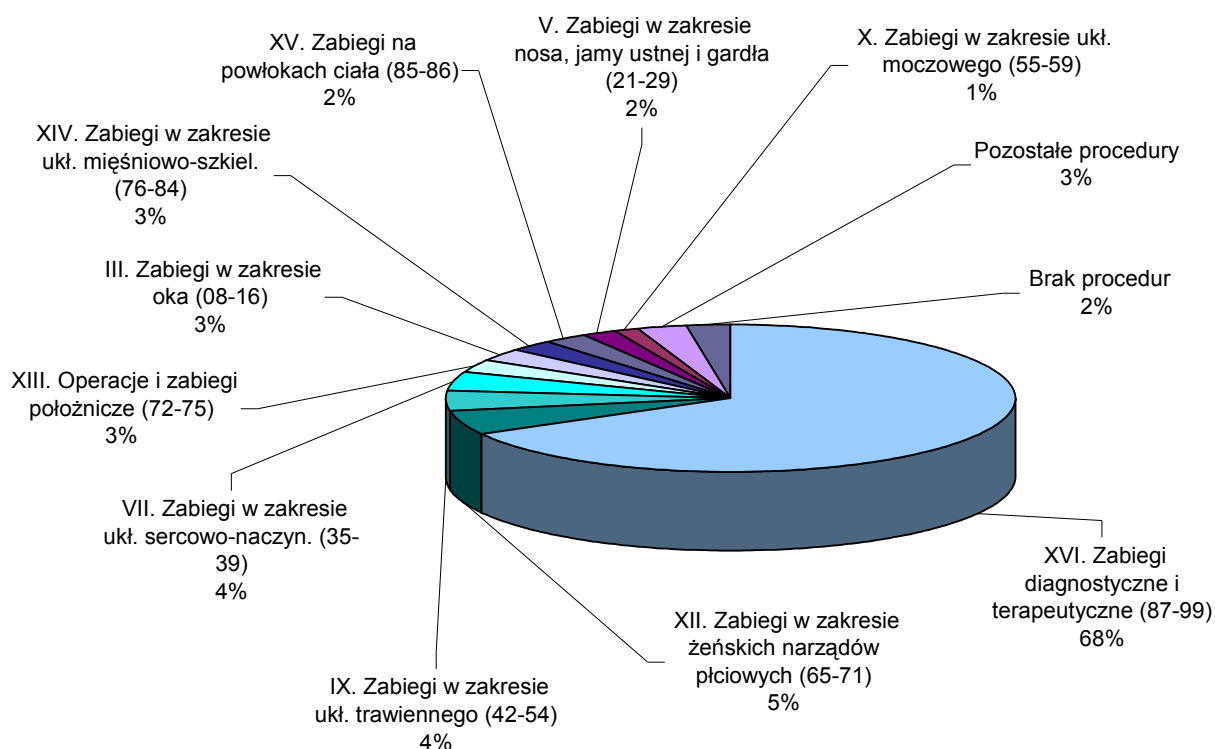
**PACJENCI HOSPITALIZOWANI WG KLAS ICD-10 W SZPITALACH PSYCHIATRYCZNYCH I ODDZIAŁACH PSYCHIATRYCZNYCH SZPITALI OGÓLNYCH W WOJEWÓDZTWIE ŚLĄSKIM W 2007 ROKU**

Klasy ICD - 10	liczby bezwzględne	udział procentowy
<b>OGÓŁEM</b>	<b>32008</b>	<b>100%</b>
I. Niektóre choroby zakaźne i pasożytnicze (A00-B99)	1	0%
II. Nowotwory (C00-D48)	1	0%
IV. Zaburzenia wydzielania wew., stanu odżyw. (E00-E90)	1	0%
V. Zaburzenia psychiczne i zaburzenia zach. (F00-F99)	31462	98%
VI. Choroby układu nerwowego (G00-G99)	233	1%
VII. Choroby oka i przydatków oka (H00-H59)	2	0%
IX. Choroby układu krążenia (I00-I99)	15	0%
X. Choroby układu oddechowego (J00-J99)	4	0%
XI. Choroby układu trawiennego (K00-K93)	1	0%
XVII. Wady rozwojowe wrodzone, zniekształcenia (Q00-Q99)	1	0%
XVIII. Objawy, cechy chorobowe oraz nieprawidłowe (R00-R99)	1	0%
XIX. Urazy, zatrucia i inne określone skutki (S00-T98)	2	0%
XXI. Czynniki wpływające na stan zdrowia i kon. (Z00-Z99)	284	1%

**PROCEDURY WYKONYWANE PACJENTOM HOSPITALIZOWANYM W PLACÓWKACH O CHARAKTERZE STACJONARNYM W WOJEWÓDZTWIE ŚLĄSKIM W 2006 ROKU**  
**procedury wpisane w pierwszym polu formularza karty szpitalnej MZ/Szp -11**

Rozdziały MKPM	liczby bezwzględne
<b>OGÓŁEM</b>	<b>969470</b>
I. Zabiegi w zakresie ukł. nerwowego (01-05)	5159
II. Zabiegi w zakresie ukł. wydzielania wewn. (06-07)	3094
III. Zabiegi w zakresie oka (08-16)	26141
IV. Zabiegi w zakresie ucha (18-20)	5345
V. Zabiegi w zakresie nosa, jamy ustnej i gardła (21-29)	19295
VI. Zabiegi w zakresie ukł. oddechowego (30-34)	5422
VII. Zabiegi w zakresie ukł. sercowo-naczyn. (35-39)	39427
VIII. Zabiegi w zakresie ukł. krwiotw. i limfatycz. (40-41)	1661
IX. Zabiegi w zakresie ukł. trawiennego (42-54)	41844
X. Zabiegi w zakresie ukł. moczowego (55-59)	12204
XI. Zabiegi w zakresie męskich narządów płciowych (60-64)	7320
XII. Zabiegi w zakresie żeńskich narządów płciowych (65-71)	52953
XIII. Operacje i zabiegi położnicze (72-75)	28542
XIV. Zabiegi w zakresie ukł. mięśniowo-szkielet. (76-84)	25306
XV. Zabiegi na powłokach ciała (85-86)	24235
XVI. Zabiegi diagnostyczne i terapeutyczne (87-99)	648126
Brak procedur	23396

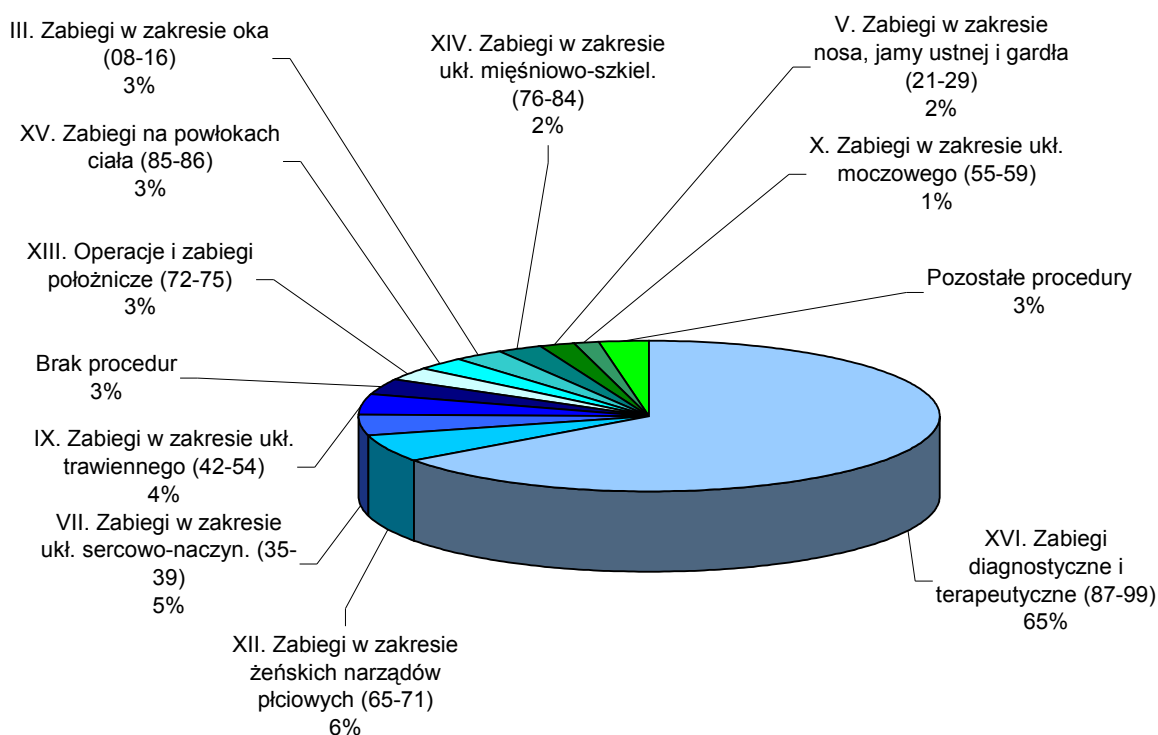
**PROCEDURY WYKONYWANE PACJENTOM HOSPITALIZOWANYM W PLACÓWKACH O CHARAKTERZE STACJONARNYM W WOJ. ŚLĄSKIM W 2006 ROKU**  
**(procedury wpisane w pierwszym polu formularza)**



**PROCEDURY MEDYCZNE WYKONYWANE PACJENTOM W PLACÓWKACH O CHARAKTERZE  
STACJONARNYM WOJEWÓDZTWIE ŚLĄSKIM W 2007 ROKU**  
procedury wpisane w pierwszym polu formularza karty szpitalnej ogólnej MZ/Szp-11

Rozdziały MKPM	liczby bezwzględne
<b>OGÓŁEM</b>	<b>980399</b>
I. Zabiegi w zakresie ukł. nerwowego (01-05)	4978
II. Zabiegi w zakresie ukł. wydzielania wewn. (06-07)	2531
III. Zabiegi w zakresie oka (08-16)	26406
IV. Zabiegi w zakresie ucha (18-20)	5153
V. Zabiegi w zakresie nosa, jamy ustnej i gardła (21-29)	21032
VI. Zabiegi w zakresie ukł. oddechowego (30-34)	6242
VII. Zabiegi w zakresie ukł. sercowo-naczyn. (35-39)	44810
VIII. Zabiegi w zakresie ukł. krwiotw. i limfatycz. (40-41)	1081
IX. Zabiegi w zakresie ukł. trawiennego (42-54)	42501
X. Zabiegi w zakresie ukł. moczowego (55-59)	12984
XI. Zabiegi w zakresie męskich narządów płciowych (60-64)	7211
XII. Zabiegi w zakresie żeńskich narządów płciowych (65-71)	56038
XIII. Operacje i zabiegi położnicze (72-75)	27112
XIV. Zabiegi w zakresie ukł. mięśniowo-szkielet. (76-84)	24113
XV. Zabiegi na powłokach ciała (85-86)	26646
XVI. Zabiegi diagnostyczne i terapeutyczne (87-99)	637414
Brak procedur	34147

**PROCEDURY WYKONYWANE PACJENTOM HOSPITALIZOWANYM W PLACÓWKACH O CHARAKTERZE  
STACJONARNYM W WOJ. ŚLĄSKIM W 2007 ROKU**  
(procedury wpisane w pierwszym polu formularza)





**PACJENCI HOSPITALIZOWANI W SZPITALACH OGÓLNYCH ORAZ W SZPITALACH PSYCHIATRYCZNYCH  
I ODDZIAŁACH PSYCHIATRYCZNYCH SZPITALI OGÓLNYCH W WOJEWÓDZTWIE ŚLĄSKIM W LATACH  
2006 - 2007 - liczby bezwzględne**

<b>wyszczególnienie</b>				
<b>placówki o charakterze stacjonarnym - ogólnym</b>				
	<b>2006</b>	<b>2007</b>	<b>2006</b>	<b>2007</b>
hospitalizowani w szpitalach w woj. śląskim	969470	980399	100%	100%
mieszkańcy naszego województwa hospitalizowani w szpitalach naszego regionu	900351	909036	92,80%	92,70%
hospitalizowani spoza województwa	69119	71363	7,20%	7,30%
<b>placówki o charakterze stacjonarnym - psychiatryczne</b>				
hospitalizowani w szpitalach w woj. śląskim	32548	32008	100%	100%
mieszkańcy naszego województwa hospitalizowani w szpitalach naszego regionu	30039	29436	92,30%	92%
hospitalizowani spoza województwa	2509	2572	7,70%	8%

**PACJENCI HOSPITALIZOWANI W SZPITALACH OGÓLNYCH ORAZ W SZPITALACH PSYCHIATRYCZNYCH  
I ODDZIAŁACH PSYCHIATRYCZNYCH SZPITALI OGÓLNYCH W WOJEWÓDZTWIE ŚLĄSKIM  
W LATACH 2006 – 2007**

