

**OCENA
ZABEZPIECZENIA
OPIEKI ZDROWOTNEJ
NA TERENIE
WOJEWÓDZTWA
ŚLĄSKIEGO
2008**

KATOWICE, 2009

Śląski Urząd Wojewódzki w Katowicach
Wydział Nadzoru nad Systemem Opieki Zdrowotnej
Dyrektor: Ireneusz Ryszkiel

Zastępca Dyrektora : Jolanta Pietrzak - Wolny

Opracowano: Wydział Nadzoru nad Systemem Opieki Zdrowotnej
w Śląskim Urzędzie Wojewódzkim w Katowicach

Zespół redakcyjny w składzie:

Jolanta Pietrzak - Wolny

Grażyna Bonek – Wytrych (Oddział Współpracy z Konsultantami
Wojewódzkimi i Promocji Zdrowia)

Ewa Kucharska (Zespół do Spraw Chorobowości Hospitalizowanej)

Ludmiła Prentkowska (Oddział Kontroli Zakładów Opieki Zdrowotnej)

Mariola Rejda (Śląskie Centrum Zdrowia Publicznego)

W opracowaniu zawarto następujące treści:

- **Część I – (Śląskie Centrum Zdrowia Publicznego)**
Stacjonarna opieka zdrowotna w województwie śląskim –infrastruktura i funkcjonowanie.
- **Część II – (Zespół do spraw chorobowości hospitalizowanej)**
Dane opracowane na podstawie Badania Chorobowości Szpitalnej w województwie śląskim (Formularz Karty Szpitalnej MZ/Szp.-11 i MZ/Szp. – 11b).
- **Część III – (Oddział Współpracy z Konsultantami Wojewódzkimi i Promocji Zdrowia)**
Ocena funkcjonowania i dostępności świadczeń w systemie opieki zdrowotnej (na podstawie pozyskanych danych).
- **Część IV – (Śląskie Centrum Zdrowia Publicznego)**
Charakterystyka województwa śląskiego na tle Polski (lata 2005 – 2007):
 - Demograficzno – społeczna
 - Wybrane problemy zdrowotne.
- **Część V – (Oddział Kontroli Zakładów Opieki Zdrowotnej)**
Ocena funkcjonowania zakładów opieki zdrowotnej, dostępności i jakości świadczeń w systemie opieki zdrowotnej w województwie śląskim na podstawie kontroli przeprowadzonych w oparciu o art. 65 ustawy z dnia 30 sierpnia 1991r. o zakładach opieki zdrowotnej (tekst jedn. Dz..U. z 2007r. nr 14, poz. 89 z późn. zm.)

CZĘŚĆ I

STACJONARNA OPIEKA

ZDROWOTNA

W WOJEWÓDZTWIE

ŚLĄSKIM

– INFRASTRUKTURA

I FUNKCJONOWANIE

Spis tabel i wykresów:

	Tab.	Wykresy
Wybrane dane o stacjonarnej opiece zdrowotnej w Polsce i województwie śląskim.....	7	
Stacjonarna opieka zdrowotna w województwie śląskim – szpitale ogólne		
Szpital ogólny. Łóżka, leczeni, osobodni.....	11	
Szpital ogólny. Województwo śląskie. Wskaźniki działalności – ogółem.....	11	11
Szpital ogólny. Łóżka według oddziałów.....	13	
Struktura łóżek w szpitalach ogólnych w województwie śląskim (odsetki) Stan w dniu 31 XII 2007r.....	15	
Szpital ogólny. Łóżka ogółem.....	16	
Szpital ogólny. Łóżka ogółem. Według powiatów.....	17	
Szpital ogólny. Łóżka ogółem. Wskaźnik łóżek ogółem na 10 000 ludności w 2007 r....	20	
Szpital ogólny. Wskaźnik średniego wykorzystania łóżek według oddziałów.....	21	
Szpital ogólny. Średnie wykorzystanie łóżek w ciągu roku w dniach.....	23	
Szpital ogólny. Województwo śląskie. Oddziały o średnim wykorzystaniu łóżek powyżej 80% w 2007 r. w dniach.....	24	
Szpital ogólny. Województwo śląskie. Oddziały o najniższym średnim wykorzystaniu łóżek poniżej 80% w 2007 r. w dniach.....	24	
Szpital ogólny. Średnie wykorzystanie łóżek.....	25	
Szpital ogólny. Wskaźniki średniej długości pobytu pacjenta według oddziałów.....	26	
Szpital ogólny. Średnia długość pobytu chorego.....	28	
Szpital ogólny. Wybrany sprzęt medyczny (stan w dniu 31 XII).....	29	
Szpital ogólny. Pracownie badań czynnościowych.....	31	
Szpital ogólny. Odmowy przyjęcia do szpitala.....	32	
Stacjonarna opieka zdrowotna w województwie śląskim – zakłady psychiatrycznej opieki stacjonarnej.		
Zakład psychiatrycznej opieki stacjonarnej. Łóżka, leczeni, osobodni.....	35	
Zakład psychiatrycznej opieki stacjonarnej. Województwo śląskie. Wskaźniki działalności – ogółem.....	35	35
Zakład psychiatrycznej opieki stacjonarnej. Łóżka ogółem według oddziałów.....	37	
Struktura łóżek w zakładach psychiatrycznych w województwie śląskim (odsetki). Stan w dniu 31 XII 2007 r.....	39	
Zakład psychiatrycznej opieki stacjonarnej. Łóżka ogółem.....	40	
Zakład psychiatrycznej opieki stacjonarnej. Łóżka ogółem według powiatów.....	41	
Zakład psychiatrycznej opieki stacjonarnej. Wskaźniki średniego wykorzystania łóżek według oddziałów.....	43	
Zakład psychiatrycznej opieki stacjonarnej. Średnie wykorzystanie łóżek.....	44	
Zakład psychiatrycznej opieki stacjonarnej. Wskaźniki średniej długości pobytu pacjenta według oddziałów.....	45	
Zakład psychiatrycznej opieki stacjonarnej. Średnia długość pobytu chorego.....	46	
Stacjonarna opieka zdrowotna w województwie śląskim – zakłady opieki długoterminowej		
Zakład pielęgnacyjno – opiekuńcze i opiekuńczo lecznicze (5160-5163, 5170-5172)....	49	
Zakład pielęgnacyjno – opiekuńcze i opiekuńczo lecznicze (5160-5161, 5170-5171)....	50	
Zakład stacjonarnej opieki hospicyjnej (5180).....	51	

STACJONARNA OPIEKA ZDROWOTNA W WOJEWÓDZTWIE ŚLĄSKIM – INFRASTRUKTURA I FUNKCJONOWANIE

Przedstawione dane i informacje, obrazujące wybrane elementy infrastruktury stacjonarnej opieki zdrowotnej w województwie śląskim oraz wybrane aspekty jej funkcjonowania opracowano na podstawie **rocznych** sprawozdań statystycznych na formularzach:

- MZ- 29 – o działalności szpitala ogólnego,
- MZ-29 A – o działalności zakładu długoterminowej stacjonarnej opieki zdrowotnej,
- MZ-30 – z działalności zakładu psychiatrycznej opieki stacjonarnej.

Wymienione formularze sprawozdawcze stanowią narzędzia stosowane w badaniach statystycznych prowadzonych w ramach systemu statystyki publicznej w zakresie zdrowia i ochrony zdrowia (podstawa prawna: Ustawa z 29 czerwca 1995r. o statystyce publicznej oraz corocznie opracowywane programy badań statystycznych statystyki publicznej, ogłaszane w formie załączników do rozporządzeń Rady Ministrów).

W opracowaniu nie uwzględniono danych ze szpitali podległych resortom MON i MSWiA – odrębna sprawozdawczość statystyczna.

Zawarte w opracowaniu tabele i wykresy statystyczne przedstawiają ważniejsze dane o działalności i funkcjonowaniu stacjonarnej opieki zdrowotnej w województwie śląskim w latach 2006 – 2007. Zakres prezentowanych danych jest uwarunkowany ich dostępnością w trakcie opracowywania

W opracowaniu przedstawiono dane dotyczące następujących parametrów, opisujących stacjonarną opiekę zdrowotną:

- Liczba łóżek rzeczywistych,
- Wskaźnik łóżek w przeliczeniu na 10 000 ludności,
- Osobodni,
- Średnie wykorzystanie łóżek,
- Średnia długość pobytu chorego, wyrażona w dniach,
- Liczba leczonych na 1 łóżko (wskaźnik przelotowości),

oraz

- Liczba wybranego sprzętu medycznego w szpitalach ogólnych,

- Liczba badań czynnościowych wykonanych w pracowniach badań czynnościowych w szpitalach ogólnych,
- Liczba odmów przyjęcia do szpitali ogólnych – ogółem, w tym z powodu braku miejsc.

Podstawowe definicje parametrów przedstawionych

w opracowaniu:

Łóżko rzeczywiste – łóżko znajdujące się na Sali chorych, zaopatrzone w pościel i gotowe na przyjęcie chorego. Do łóżek rzeczywistych nie wlicza się: stołów chirurgicznych, wózków, łóżek porodowych, łóżeczek dla noworodków, łóżek dostawionych na korytarzu lub kozetek, a także łóżek wyłączonych z eksploatacji z powodu remontu trwającego dłużej niż 1 rok kalendarzowy oraz łóżek czasowo dostawionych w okresach krótszych niż 1 rok.

Liczba łóżek na 10 000 ludności – (wskaźnik zaopatrzenia ludności w łóżka szpitalne) stosunek liczby łóżek rzeczywistych do danej populacji, liczony na 10 000 ludności.

Średnia liczba łóżek rzeczywistych – suma łóżek rzeczywistych z poszczególnych miesięcy w ciągu roku, podzielona przez liczbę miesięcy.

Osobodni – suma liczby dni pobytu wszystkich pacjentów w badanym okresie, przy czym dzień przyjęcia i dzień wypisu liczy się jako jeden dzień pobytu.

Średnie wykorzystanie łóżek - (praca łóżka w dniach) stosunek liczby osobodni do średniej liczby łóżek rzeczywistych w danym okresie sprawozdawczym. Wskaźniki średniego wykorzystania łóżek mierzone jest w dniach, może być również wyrażone w procentach – w stosunku do liczby dni kalendarzowych w ciągu roku (365 dni = 100).

Średnia długość pobytu chorego w dniach – stosunek liczby osobodni leczenia w danym okresie do liczby leczonych pacjentów w analogicznym okresie.

(Uwaga: w danych opracowanych na podstawie badania chorobowości hospitalizowanej – MZ/Szp.-11 – prezentowany jest średni czas pobytu hospitalizowanego,

liczony jako stosunek liczby osobodni hospitalizacji do liczby wypisanych pacjentów, czyli czas pobytu od daty przyjęcia do daty wypisu pacjenta odnoszony do liczby wypisanych pacjentów).

Liczba leczonych na 1 łóżko – (wskaźnik przelotowości) stosunek liczby leczonych w danym okresie do średniej liczby łóżek rzeczywistych, wyrażający liczbę chorych korzystających z łóżka szpitalnego w danym okresie.

W opracowaniu – dokonując grupowania szpitali, zakładów psychiatrycznej opieki stacjonarnej i zakładów opieki długoterminowej - zastosowano jako kryterium podziału system kodów z rozporządzenia Ministra Zdrowia z dnia 16 lipca 2004 r. w sprawie systemu resortowych kodów identyfikacyjnych dla zakładów opieki zdrowotnej oraz szczegółowych zasad ich nadawania (Dz. U nr 170, poz. 1797 z późn. zm.), stan prawny na dzień 31 XII 2007r. a w szczególności:

- **Część III systemu** kodów - 2 znakowy kod resortowy podmiotu, który utworzył zakład, z tego następujące podmioty, będące organem założycielskim dla jednostek lecznictwa stacjonarnego zlokalizowanych na terenie województwa śląskiego:
 - Minister właściwy do spraw zdrowia - kod 11,
 - Inny minister albo centralny organ administracji rządowej - kod 19,
 - Jednostka samorządu terytorialnego – województwo – kod 31,
 - Jednostka samorządu terytorialnego – powiat – 32,
 - Jednostka samorządu terytorialnego – gmina – 33,
 - Jednostka samorządu terytorialnego – gmina miejska na prawach powiatu – kod 34,
 - Kościół lub związek wyznaniowy – 40,
 - Inna krajowa lub zagraniczna osoba prawna lub osoba fizyczna oraz spółka nie posiadająca osobowości prawnej – kody 71 - 79:
 - Państwowa uczelnia medyczna albo państwowa uczelnia prowadząca działalność dydaktyczną i badawczą w dziedzinie nauk medycznych – 80,
 - Inne – 90.
- Kody resortowe komórek organizacyjnych – ***Oddziały szpitalne i inne komórki w opiece szpitalnej (kody: 4000 - 4940) oraz zakłady opiekuńczo –lecznicze i pielęgnacyjno-opiekuńcze (kody: 5160 – 5360). Wykaz oddziałów szpitalnych z odpowiadającymi im kodami zamieszczono na stronie 52.***

**TRENDY DOTYCZĄCE FUNKCJONOWANIA STACJONARNEJ OPIEKI
ZDROWOTNEJ W WOJEWÓDZTWIE ŚLĄSKIM W LATACH 2001 – 2007**

- Często zmiany o charakterze organizacyjnym, wpływające na liczbę szpitali ogólnych w województwie;
- Systematyczne zmniejszanie liczby łóżek rzeczywistych, a także zmniejszanie wartości wskaźnika łóżek na 10 000 ludności (z 58,9 do 56,3);
- Skrócenie średniej długości pobytu chorego - z 10,4 dnia do 7,8 dnia;
- Poprawa wykorzystania łóżek szpitalnych – najwyższe wskaźniki średniego wykorzystania łóżek utrzymują się w oddziałach:
 - Oparzeniowych
 - Medycyny paliatywnej,
 - Onkologicznych,
 - Psychiatrycznych (oddziały psychiatryczne w szpitalach ogólnych),
 - Hematologicznych
 - Medycyny nuklearnej,
- Zwiększanie liczby miejsc w zakładach długoterminowej opieki stacjonarnej.

**WYBRANE DANE O STACJONARNEJ OPIECE ZDROWOTNEJ
W POLSCE I WOJEWÓDZTWIE ŚLĄSKIM**

Wyszczególnienie	2001	2003	2004	2005	2006	2007
Polska						
Łóżka w szpitalach ogólnych	188805	187454	183280	179493	176673	.
na 10 000 ludności	48,9	49,1	48,0	47,0	46,3	.
Chorzy leczeni na 10 000 ludności	1644,4	1752,3	1762,6 ^b	1821,1 ^c	1880,1 ^c	.
Średnie wykorzystanie łóżek w dniach	281,3	272,9	262,0	259,2	247,4	.
w %	77,1	74,8	71,8	71,0	67,8	.
Średnia długość pobytu chorego	8,4	7,7	7,2 ^b	6,7 ^c	6,4	.
Liczba leczonych na 1 łóżko	33,7	36,7	36,6 ^b	38,7 ^c	40,6 ^c	.
Łóżka w zakładach psychiatrycznych	26485	27062
na 10 000 ludności	6,9	7,1
Śląskie						
Szpitale ogólne	114	109	109	113	115	115
Łóżka w szpitalach ogólnych	28450	27498	27313	26902	26631	26218
na 10 000 ludności	58,9	58,3	58,1	57,4	57,0	56,3
Chorzy leczeni	746506	795610	851044	852552	851620	853619
na 10 000 ludności	1542,3	1684,7	1807,7	1816,5	1823,9	1834,1
Średnie wykorzystanie łóżek w dniach	269,3	270,3	265,6	263,5	255,8	251,4
w %	73,8	74,0	72,8	72,2	70,1	68,9
Średnia długość pobytu chorego	10,4	9,4	8,6	8,3	8,0	7,8
Liczba leczonych na 1 łóżko	26,0	28,8	31,0	31,6	31,9	32,4
Wskaźnik śmiertelności	3,0	2,9	2,7	2,7	2,6	2,6
Zakłady pielęgnacyjno - opiekuńcze i opiekuńczo - lecznicze						
Liczba zakładów	18	26	43 ^a	44 ^a	50 ^a	50 ^a
Liczba łóżek / miejsc /	742	1109	2478	2643	2874	3019
na 10 000 ludności	1,5	2,4	5,3	5,6	6,2	6,5
Chorzy leczeni	2108	2635	4732	5299	6076	6126
na 10 000 ludności	4,4	5,6	10,1	11,3	13,0	13,2
Średnia długość pobytu chorego	106,2	138,2	178,7	168,1	165,9	171,8

**WYBRANE DANE O STACJONARNEJ OPIECE ZDROWOTNEJ
W POLSCE I WOJEWÓDZTWIE ŚLĄSKIM (dok.)**

Wyszczególnienie	2001	2003	2004	2005	2006	2007
Zakłady psychiatryczne	19	20	20	20	19	19
Łóżka w zakładach psychiatrycznych	3336	3595	3233	3241	3185	3233
na 10 000 ludności	6,9	7,6	6,9	6,9	6,8	6,9
Chorzy leczeni	23716	25578	27154	27418	27248	27136
na 10 000 ludności	49,1	54,2	57,7	58,4	58,4	58,3
Średnie wykorzystanie łóżek w dniach	314,7	322,1	318,4	322,0	321,6	318,7
w %	86,2	88,2	87,2	88,2	88,1	87,3
Średnia długość pobytu chorego	44,2	45,3	37,6	38,0	37,6	37,7
Liczba leczonych na 1 łóżko	7,1	7,1	8,5	8,5	8,6	8,4

a Łącznie z zakładami Zgromadzeń Zakonnych.

b Bez ruchu międzyoddziałowego

c Z ruchem międzyoddziałowym

1. STACJONARNA OPIEKA ZDROWOTNA W WOJEWÓDZTWIE ŚLĄSKIM – SZPITALE OGÓLNE

STACJONARNA OPIEKA ZDROWOTNA W WOJEWÓDZTWIE ŚLĄSKIM - SZPITALE OGÓLNE

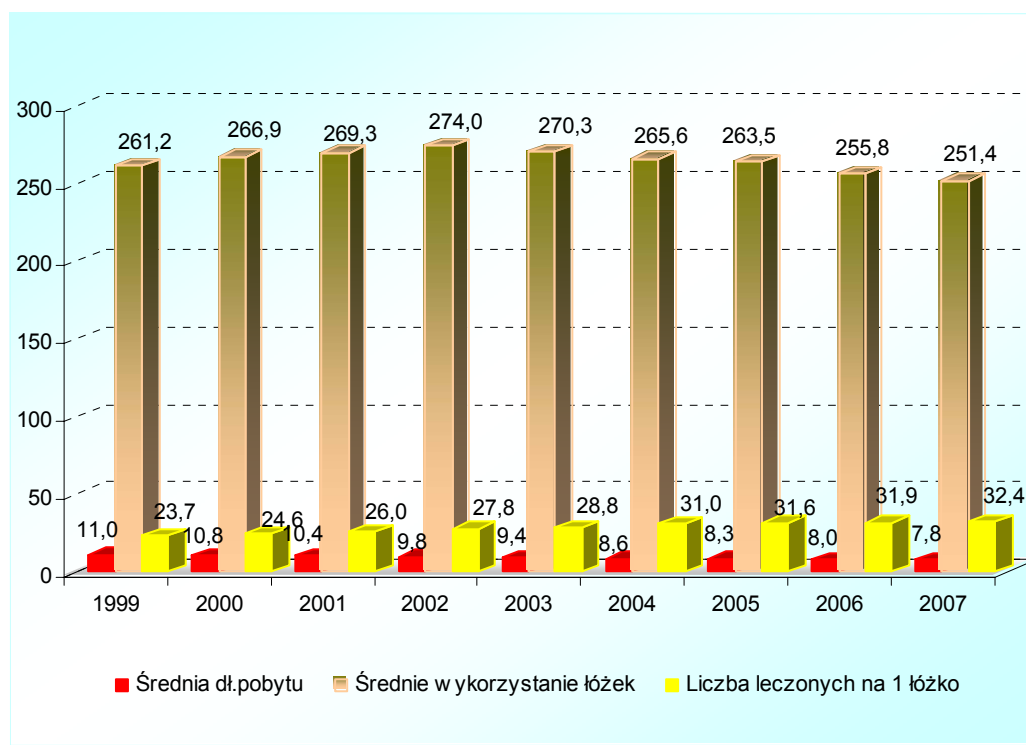
- **ŁÓŻKA, LECZENI, OSOBODNI**
- **ŁÓŻKA OGÓŁEM WEDŁUG ODDZIAŁÓW**
- **ŁÓŻKA OGÓŁEM – PRZEKRÓJ JEDNOSTKOWY WEDŁUG ORGANÓW ZAŁOŻYCIELSKICH**
- **ŁÓŻKA WEDŁUG POWIATÓW**
- **WSKAŹNIKI ŚREDNIEGO WYKORZYSTANIA ŁÓŻEK WEDŁUG ODDZIAŁÓW**
- **WSKAŹNIKI ŚREDNIEGO WYKORZYSTANIA ŁÓŻEK – PRZEKRÓJ JEDNOSTKOWY WEDŁUG ORGANÓW ZAŁOŻYCIELSKICH**
- **WSKAŹNIKI ŚREDNIEJ DŁUGOŚCI POBYTU PACJENTA WEDŁUG ODDZIAŁÓW**
- **WSKAŹNIKI ŚREDNIEJ DŁUGOŚCI POBYTU PACJENTA – PRZEKRÓJ JEDNOSTKOWY WEDŁUG ORGANÓW ZAŁOŻYCIELSKICH**
- **WYBRANY SPRZĘT MEDYCZNY**
- **PRACOWNIE BADAŃ CZYNNOŚCIOWYCH**
- **ODMOWY PRZYJĘCIA DO SZPITALA**

SZPITALE OGÓLNE ŁÓŻKA, LECZENI, OSOBODNI

Wyszczególnienie	Szpitale	Łóżka rzeczywiste		Leczeni / bez ruchu międzyoddz./	Osobodni	Miejsca dla noworodków i wcześniaków	
		śr.r.	k.r.				
Śląskie	2000	114 ^a	29275	29219	720273	7812216	1733
	2001	114 ^b	28744	28450	746506	7741724	1608
	2002	113 ^b	28045	27963	780832	7683705	1495
	2003	109 ^b	27603	27498	795610	7459971	1427
	2004	109 ^c	27432	27313	851044	7287022	1376
	2005	113 ^d	26952	26902	852552	7101384	1365
	2006	115 ^e	26672	26631	851620	6823024	1350
	2007	115 ^f	26361	26218	853619	6628244	1351

a W tym 3 niepubliczne b W tym 4 niepubliczne c W tym 10 niepublicznych
d W tym 16 niepublicznych e W tym 21 niepublicznych f w tym 25 niepublicznych

SZPITALE OGÓLNE. WOJEWÓDZTWO ŚLĄSKIE WSKAŹNIKI DZIAŁALNOŚCI – OGÓŁEM



W roku 2007 w województwie śląskim funkcjonowało 115 szpitali ogólnych, w których znajdowało się 26 218 łóżek rzeczywistych (według stanu na dzień 31 grudnia). Wskaźnik łóżek na 10 000 ludności, czyli wskaźnik informujący o zaopatrzeniu ludności naszego województwa w łóżka szpitalne wynosił 56,3, dla porównania w roku 2006 wynosił 57,0

Liczba leczonych, bez ruchu międzyoddziałowego w ciągu roku wynosiła 853 619 wskaźnik informujący o liczbie chorych leczonych w szpitalach w przeliczeniu na 10 000 ludności województwa śląskiego wynosił 1834,1.

SZPITALA OGÓLNE. ŁÓŻKA WEDŁUG ODDZIAŁÓW

Wyszczególnienie		Kod oddziału	Oddz.	Łóżka stan w dniu 31 XII	Liczba łóżek na 10 000 ludności
Śląskie	2000		744	29219	60,3
	2001		747	28450	58,9
	2002		757	27963	59,1
	2003		748	27498	58,3
	2004		745	27313	58,1
	2005		739	26902	57,4
	2006		749	26631	57,0
	2007		750	26218	56,3
w tym oddziały :					
Chorób wewnętrznych		4000	89	4158	8,9
Chorób metabolicznych		4008, 4009	2	97	0,2
Alergologiczne		4010, 4011	5	132	0,3
Diabetologiczne		4020	1	17	0,9
Endokrynologiczne		4030, 4031	4	76	0,2
Gastroenterologiczne		4050 - 4051	6	222	0,5
Geriatryczne		4060	8	220	0,5
Hematologiczne		4070, 4071	4	151	0,3
Kardiologiczne		4100, 4101	30	967	2,1
Intens. nadzoru kardiol.		4106, 4107	8	59	0,1
Nefrologiczne		4130, 4131	14	379	0,8
Medycyny nuklearnej		4140, 4142	2	57	0,1
Toksykologiczne		4150	1	31	0,1
Przewlekłe chorych		4170	6	184	0,4
Medycyny paliatywnej		4180	5	52	0,1
Dermatologiczne		4200, 4201	18	566	1,2
Neurologiczne		4220, 4221	39	1414	3,0
Onkologiczne		4240 - 4246	12	534	1,1
Intensywnej terapii		4260, 4261, 4265	47	360	0,8
Gruźlicy i chorób płuc		4270 - 4273	33	1273	2,7
Reumatologiczne		4280, 4281	14	475	1,0
Rehabilitacyjne		4300 - 4308	58	2575	5,5
Zakaźne		4340, 4342, 4348	8	251	0,5
Dziecięce		4401, 4403, 4405	43	1312	2,8

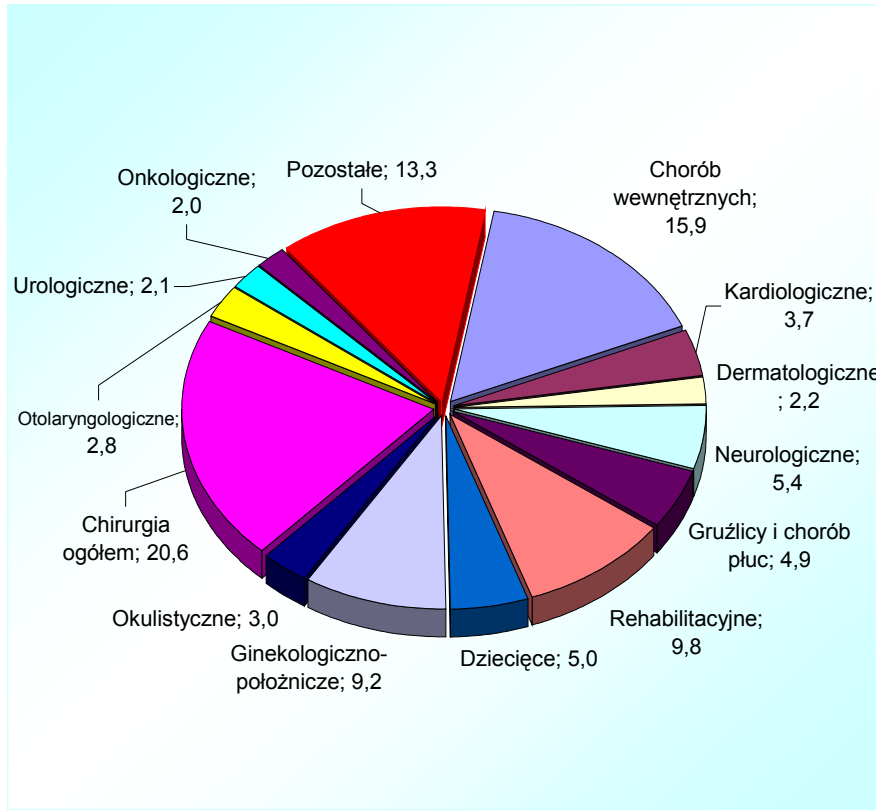
SZPITALA OGÓLNE. ŁÓŻKA WEDŁUG ODDZIAŁÓW (dok.)

Wyszczególnienie	Kod oddziału	Oddz.	Łóżka stan w dniu 31 XII	Liczba łóżek na 10 000 ludności
Ginekologiczno - położnicze	4450 - 4456	52	2418	5,2
Chirurgii ogólnej	4500	54	2231	4,8
Chirurgii dziecięcej	4501	12	323	0,7
Chirurgii przew. pokarmowego	4504	1	79	0,2
Chirurgii klatki piersiowej	4520	2	94	0,2
Chirurgii naczyniowej	4530	3	174	0,4
Chirurgii onkologicznej	4540 - 4541	3	170	0,4
Chirurgii plastycznej	4550 - 4551	3	70	0,2
Oparzeniowe	4554	1	30	0,1
Kardiochirurgiczne	4560, 4561	8	187	0,4
Neurochirurgiczne	4570, 4571	7	300	0,6
Urazowo - ortopedyczne	4580, 4581	47	1897	4,1
Okulistyczne	4600, 4601	25	775	1,7
Otolaryngologiczne	4610, 4611	33	747	1,6
Chirurgii szczękowo - twarz.	4630	3	71	0,2
Urologiczne	4640 - 4641	18	545	1,2
Transplantacji serca	4656	2	9	0,0
Psychiatryczne	4700,4701,4710	13	504	1,1
Ratunkowe	3300	6	32	0,1

Uwaga. Kody oddziałów zgodnie z Rozp. MZ z dnia 16 lipca 2004 r. w sprawie systemu resortowych kodów identyfikacyjnych dla zakładów opieki zdrowotnej oraz szczegółowych zasad ich nadawania (Dz.U.nr.170,poz.1797 z późn. zm.) część III systemu kodów resortowych

Źródło. Sprawozdanie MZ - 29 o działalności szpitala ogólnego.

**STRUKTURA ŁÓŻEK W SZPITALACH OGÓLNYCH
W WOJEWÓDZTWIE ŚLĄSKIM (ODSETKI)
STAN W DNIU 31 XII 2007 R.**

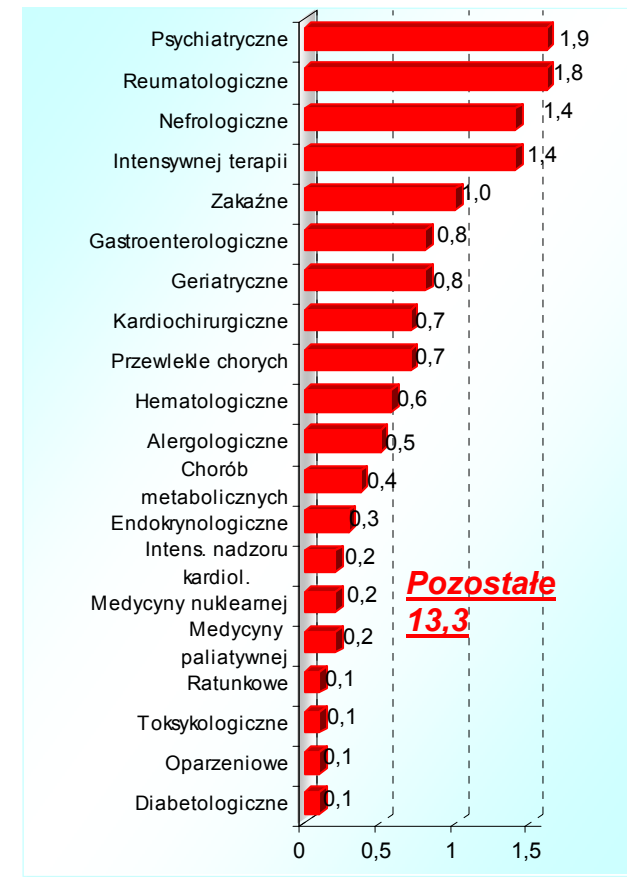


W szpitalach ogólnych zlokalizowanych na terenie województwa śląskiego działało w roku 2007 - 750 oddziałów z 26 218 łózkami, z czego największa liczba łóżek znajdowała się w oddziałach: chirurgicznych (różnych specjalności) - 5509 łóżek,

chorób wewnętrznych - 4158 łóżek, rehabilitacyjnych – 2575 łóżek i ginekologiczno - położniczych - 2418 łóżek.

W ogólnej strukturze łóżek w szpitalach, łóżka chirurgiczne stanowiły ponad 20 %, łóżka w oddziałach chorób wewnętrznych - ponad 15,9 %,w oddziałach rehabilitacyjnych – 9,8%. ginekologiczno - położniczych –9,2%,

Struktura łóżek w szpitalach w roku 2006 kształtowała się w analogiczny sposób, niewielkie różnice zaznaczyły się tylko w bezwzględnej liczbie łóżek w poszczególnych oddziałach.



SZPITALE OGÓLNE. ŁÓŻKA OGÓŁEM

Wyszczególnienie	Łóżka ogółem (stan na 31 XII)			
	2004	2005	2006	2007
Śląskie ogółem	27313	26902	26631	26218
w tym według organu założycielskiego ^a				
Jednostki publiczne	26641	26165	25728	24998
Powiaty ziemskie (kod 32)	5429	5310	5338	5338
Miasta na prawach powiatu (34)	7114	6783	6536	6103
Jedn. samorz. wojewódzkiego (31)	10483	10457	10238	9951
Jedn. akademickie i centralne (11, 19, 80)	3615	3615	3616	3606
Jednostki inne (40, 71 - 79)	672	737	903	1220

a Zgodnie z Rozp. MZ z dnia 16 lipca 2004 r. w sprawie systemu resortowych kodów identyfikacyjnych dla zakładów opieki zdrowotnej oraz szczegółowych zasad ich nadawania (Dz.U.nr.170,poz.1797 z późn. zm.)
 część III systemu kodów resortowych
 Źródło. Sprawozdanie MZ - 29 o działalności szpitala ogólnego.

W województwie śląskim w roku 2007 gotowych do przyjęcia chorych było 26 218 łóżek, z tego w szpitalach dla których organami założycielskim są:

- jednostki samorządu terytorialnego - powiaty ziemskie – 5338 łóżek, co stanowi 20,4 % ogólnej liczby łóżek w szpitalach ogólnych;
- jednostki samorządu terytorialnego - miasta na prawach powiatu – 6103 – 23,3 % ogólnej liczby łóżek w szpitalach ogólnych;
- jednostki samorządu wojewódzkiego – 9951 łóżek – 38,0 % ogólnej liczby łóżek w szpitalach ogólnych;
- Śląski Uniwersytet Medyczny (dawna Śląska Akademia Medyczna), Minister Zdrowia oraz inny centralny organ administracji rządowej – 3606 łóżek – 13,8 % ogólnej liczby łóżek w szpitalach ogólnych;
- Inne jednostki – m.in. kościoł i związki wyznaniowe, inne osoby prawne i fizyczne oraz spółki nie posiadające osobowości prawnej – 1220 – 4,7 % liczby łóżek w szpitalach ogólnych.

W województwie śląskim 95,3 % stanowią łóżka szpitalne zlokalizowane w jednostkach publicznych.

**SZPITALA OGÓLNE. ŁÓŻKA OGÓLEM
WEDŁUG POWIATÓW**

Wyszczególnienie	Liczba łóżek stan na 31 XII				Wskaźnik łóżek na 10 000 ludności			
	ogółem				ogółem			
	2004	2005	2006	2007	2004	2005	2006	2007
ŚLĄSKIE	27313	26902	26631	26218	58,1	57,4	57,0	56,3
Powiaty	8785	8694	8555	8551	44,8	44,4	43,7	43,6
Będziński	665	602	602	602	44,0	39,8	39,8	39,8
Bielski	691	691	643	644	46,3	46,0	42,4	42,2
Cieszyński	1642	1650	1719	1730	96,4	96,5	100,6	101,0
Częstochowski	176	176	176	176	13,1	13,2	13,2	13,2
Gliwicki	553	553	538	538	47,8	48,0	46,8	47,0
Kłobucki	134	134	120	120	15,8	15,8	14,2	14,2
Lubliniecki	405	405	363	363	52,7	52,8	47,4	47,5
Mikołowski	429	429	392	392	47,3	47,2	43,0	42,7
Myszkowski	234	230	230	230	32,5	32,1	32,1	32,1
Pszczynski	465	485	514	509	44,7	46,4	49,0	48,4
Raciborski	342	342	346	346	30,4	30,5	31,1	31,2
Rybnicki	-	-	-	-	-	-	-	-
Tarnogórski	1244	1244	1223	1223	89,8	90,0	88,7	88,8
Bieruńsko - Łędziński	42	42	42	52	7,5	7,5	7,5	9,2
Wodzisławski	963	917	893	872	62,1	59,1	57,5	56,1
Zawierciański	409	409	409	409	32,7	32,9	33,0	33,2
Żywiecki	391	385	345	345	26,2	25,8	23,0	23,0
Miasta	18528	18208	18076	17667	67,6	66,8	66,7	65,6
Bielsko - Biała	1147	1129	1133	1103	64,8	63,8	64,2	62,8
Bytom	1637	1645	1608	1561	86,4	87,5	86,2	84,5
Chorzów	983	953	895	841	85,3	83,1	78,5	74,0
Częstochowa	1735	1691	1719	1716	70,0	68,5	70,2	70,8
Dąbrowa Górnicza	486	501	501	440	37,2	38,5	38,7	34,2
Gliwice	961	931	960	964	48,0	46,7	48,4	48,8
Jastrzębie - Zdrój	741	709	709	703	77,2	74,3	74,9	74,8
Jaworzno	337	343	344	364	34,9	35,6	35,9	38,1
Katowice	3580	3533	3578	3581	111,9	111,4	113,8	114,7

**SZPITALA OGÓLNE. ŁÓŻKA OGÓŁEM
WEDŁUG POWIATÓW (dok.)**

Wyszczególnienie	Liczba łóżek stan na 31 XII				Wskaźnik łóżek na 10 000 ludności			
	ogółem				ogółem			
	2004	2005	2006	2007	2004	2005	2006	2007
Mysłowice	309	301	301	301	41,1	40,0	40,1	40,2
Piekary Śląskie	408	419	419	419	68,0	70,2	70,6	70,9
Ruda Śląska	600	592	592	517	40,7	40,4	40,7	35,8
Rybnik	687	697	702	702	48,5	49,2	49,7	49,8
Siemianowice Śląskie	268	278	278	278	36,6	38,2	38,5	38,8
Sosnowiec	1789	1803	1758	1626	78,4	79,8	78,4	73,1
Świętochłowice	368	338	251	242	66,1	61,1	45,7	44,4
Tychy	836	826	826	816	63,6	63,0	63,3	62,9
Zabrze	1505	1368	1351	1342	78,2	71,5	71,1	71,0
Żory	151	151	151	151	24,0	24,0	24,2	24,4

Źródło. Sprawozdanie MZ - 29 o działalności szpitala ogólnego.

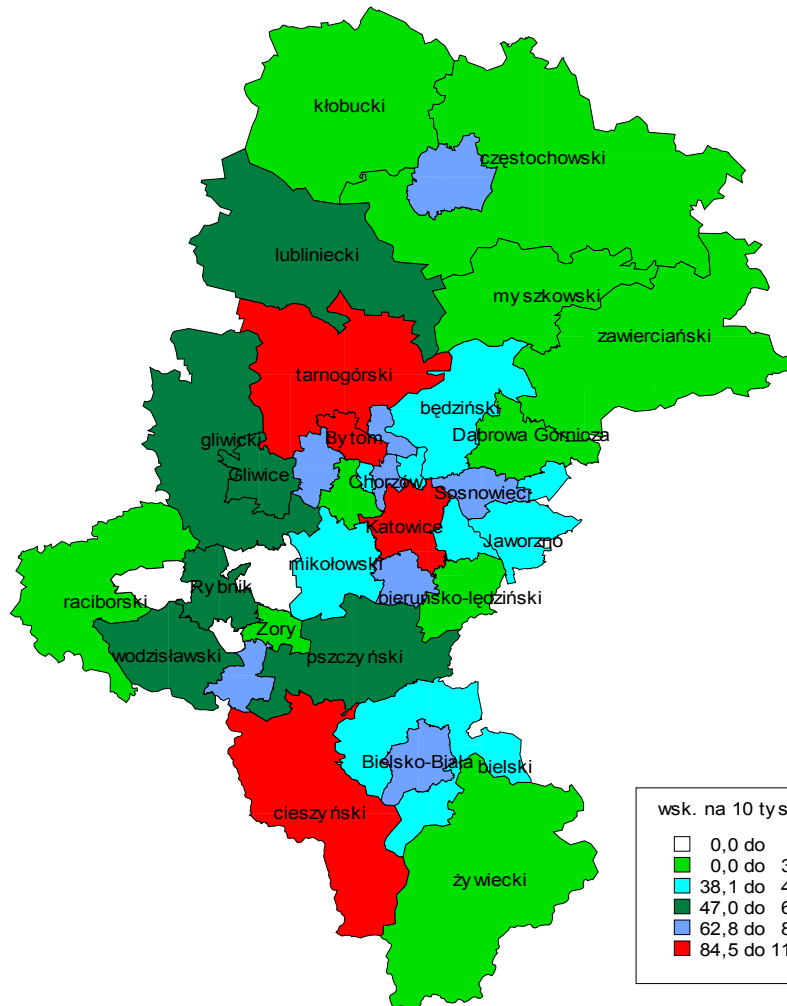
SZPITALNE OGÓLNE. ŁÓŻKA OGÓLEM WEDŁUG POWIATÓW

Rozmieszczenie łóżek w powiatach i miastach na prawach powiatu jest zróżnicowane – według stanu na dzień 31 XII 2007 r. i tak wskaźnik zaopatrzenia ludności w łóżka szpitalne liczony na 10 000 ludności jest najwyższy w Katowicach (114,7), powiecie cieszyńskim (101,0), powiecie tarnogórskim (88,8), Bytomiu (84,5), gdzie zlokalizowane są również łóżka w szpitalach klinicznych i oddziałach udostępnionych klinikom oraz wielospecjalistyczne szpitale wojewódzkie. Najniższe wartości wskaźnika zaopatrzenia ludności w łóżka szpitalne odnotowano w powiecie bieruńsko - lędzińskim (9,2), powiecie częstochowskim (13,2), powiecie kłobuckim (14,2).

Nie mniej jednak można domniemywać, że mieszkańcy tych powiatów korzystają również z łóżek szpitalnych zlokalizowanych w innych, chociażby ościennych miastach na prawach powiatu, gdzie są rozmieszczone wielospecjalistyczne szpitale wojewódzkie (powiat częstochowski – Częstochowa, powiat bieruńsko - lędziński – Tychy).

Fakt ten znajduje potwierdzenie w materiałach opracowanych na podstawie danych uzyskanych w badaniu chorobowości hospitalizowanej w województwie śląskim (źródło danych : Karta Statystyczna Szpitalna Ogólna MZ/Szp/11) – tabela : „Mieszkańcy Województwa Śląskiego Hospitalizowani w Placówkach o Charakterze Stacjonarnym Według Miejsca Położenia (Powiaty i Miasta na prawach powiatu) i Miejsca Zamieszkania Pacjenta w 2007 r.”

SZPITALE OGÓLNE. ŁÓŻKA OGÓŁEM.
Wskaźnik łóżek ogółem na 10 000 ludności w 2007 roku



1	Katowice	114,7
2	Cieszyński	101,0
3	Tarnogórski	88,8
4	Bytom	84,5
5	Jastrzębie Zdrój	74,8
6	Chorzów	74,0
7	Sosnowiec	73,1
8	Zabrze	71,0
9	Piekary Śląskie	70,9
10	Częstochowa	70,8
11	Tychy	62,9
12	Bielsko-Biała	62,8
13	Wodzisławski	56,1
14	Rybnik	49,8
15	Gliwice	48,8
16	Pszczyński	48,4
17	Lubliniecki	47,5
18	Gliwicki	47,0
19	Świętochłowice	44,4
20	Mikołowski	42,7
21	Bielski	42,2
22	Mysłowice	40,2
23	Będziński	39,8
24	Siemianowice	38,8
25	Jaworzno	38,1
26	Ruda Śląska	35,8
27	Dąbrowa Górnicza	34,2
28	Zawierciański	33,2
29	Myszkowski	32,1
30	Raciborski	31,2
31	Żory	24,4
32	Żywiecki	23,0
33	Kłobucki	14,2
34	Częstochowski	13,2
35	Bieruńsko-Lędziński	9,2
36	Rybnicki	0,0
Śląskie		56,3

**SZPITALA OGÓLNE.
WSKAŹNIKI ŚREDNIEGO WYKORZYSTANIA ŁÓŻEK WEDŁUG ODDZIAŁÓW**

Wyszczególnienie		Kod oddziału	Średnie wykorzystanie łóżek w %	
			dniach	%
Śląskie	2000		266,9	73,1
	2003		270,3	74,0
	2004		265,6	72,8
	2005		263,5	72,2
	2006		255,8	70,1
	2007		251,4	68,9
w tym oddziały :				
	Chorób wewnętrznych	4000	271,8	74,5
	Chorób metabolicznych	4008, 4009	203,1	55,7
	Alergologiczne	4010, 4011	199,4	54,6
	Diabetologiczne	4020	281,1	77,0
	Endokrynologiczne	4030, 4031	239,1	65,5
	Gastroenterologiczne	4050 - 4051	284,2	77,9
	Geriatryczne	4060	240,2	65,8
	Hematologiczne	4070, 4071	320,4	87,8
	Kardiologiczne	4100, 4101	260,9	71,5
	Intens. nadzoru kardiol.	4106, 4107	286,5	78,5
	Nefrologiczne	4130, 4131	255,7	70,1
	Medycyny nuklearnej	4140, 4142	316,1	86,6
	Toksykologiczne	4150	163,8	44,9
	Przewlekłe chorych	4170	302,3	82,8
	Medycyny paliatywnej	4180	344,2	94,3
	Dermatologiczne	4200, 4201	174,0	47,7
	Neurologiczne	4220, 4221	259,1	71,0
	Onkologiczne	4240 - 4246	337,2	92,4
	Intensywnej terapii	4260, 4261, 4265	251,7	69,0
	Gruźlicy i chorób płuc	4270 - 4273	264,4	72,4
	Reumatologiczne	4280, 4281	286,0	78,4
	Rehabilitacyjne	4300 - 4308	304,7	83,5
	Zakaźne	4340, 4342, 4348	205,1	56,2

**SZPITALA OGÓLNE.
WSKAŹNIKI ŚREDNIEGO WYKORZYSTANIA ŁÓŻEK WEDŁUG ODDZIAŁÓW
(dok.)**

Wyszczególnienie	Kod oddziału	Średnie wykorzystanie łóżek w %	
		dniach	%
Dziecięce	4401, 4403,4405	194,1	53,2
Ginekologiczno - położnicze	4450 - 4456	227,0	62,2
Chirurgii ogólnej	4500	231,4	63,4
Chirurgii dziecięcej	4501	201,4	55,2
Chirurgii przew. pokarmowego	4504	247,8	67,9
Chirurgii klatki piersiowej	4520	239,4	65,6
Chirurgii naczyniowej	4530	271,0	74,2
Chirurgii onkologicznej	4540 - 4541	225,5	61,8
Chirurgii plastycznej	4550 - 4551	124,9	34,2
Oparzeniowe	4554	349,7	95,8
Kardiochirurgiczne	4560, 4561	274,9	75,3
Neurochirurgiczne	4570, 4571	278,0	76,2
Urazowo - ortopedyczne	4580, 4581	236,5	64,8
Okulistyczne	4600, 4601	199,9	54,8
Otolaryngologiczne	4610, 4611	166,9	45,7
Chirurgii szczękowo - twarz.	4630	156,7	42,9
Urologiczne	4640 - 4641	235,8	64,6
Transplantacji serca	4656	316,0	86,6
Psychiatryczne	4700, 4701,4710	336,0	92,1
Ratunkowe	3300	28,6	7,8

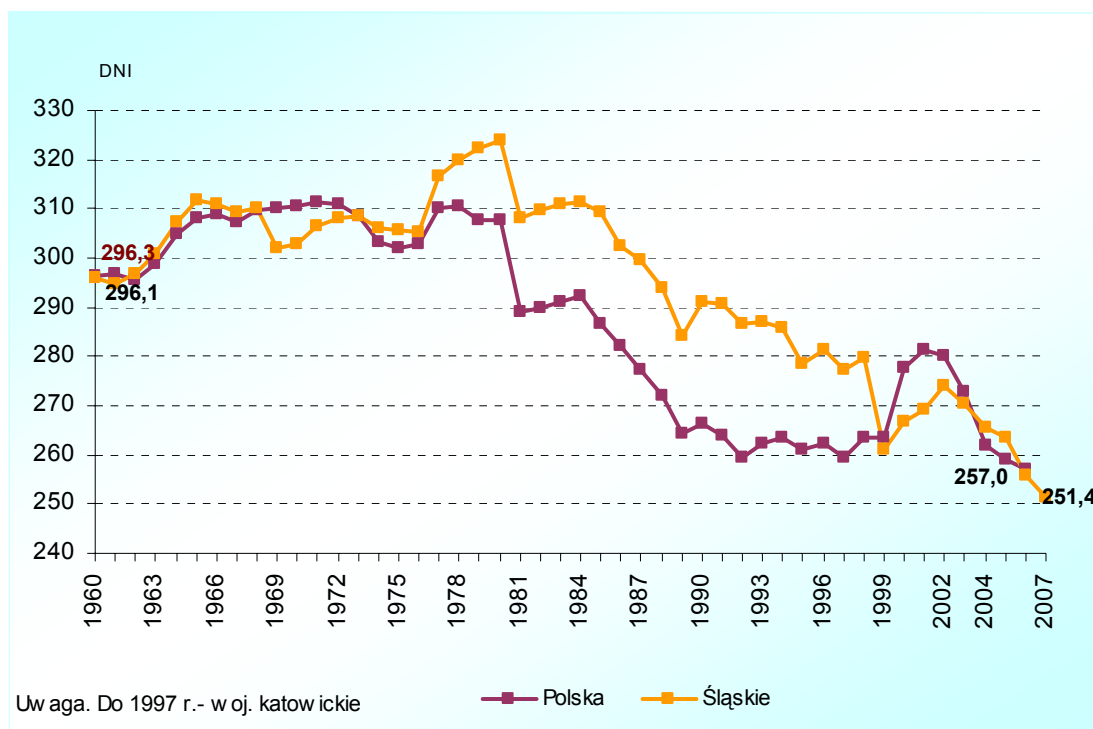
a Zgodnie z Rop. .MZ z dnia 16 lipca 2004 r. w sprawie systemu resortowych kodów identyfikacyjnych dla zakładów opieki zdrowotnej oraz szczegółowych zasad ich nadawania (Dz.U.nr.170,poz.1797 z późn. zm.)
Źródło: Sprawozdanie MZ - 29 o działalności szpitala ogólnego.

Wskaźnik średniego wykorzystania łóżek w szpitalach województwa śląskiego w roku 2007 wynosił 251,4 dni w skali roku, czyli łóżka były wykorzystane w 68,9%.

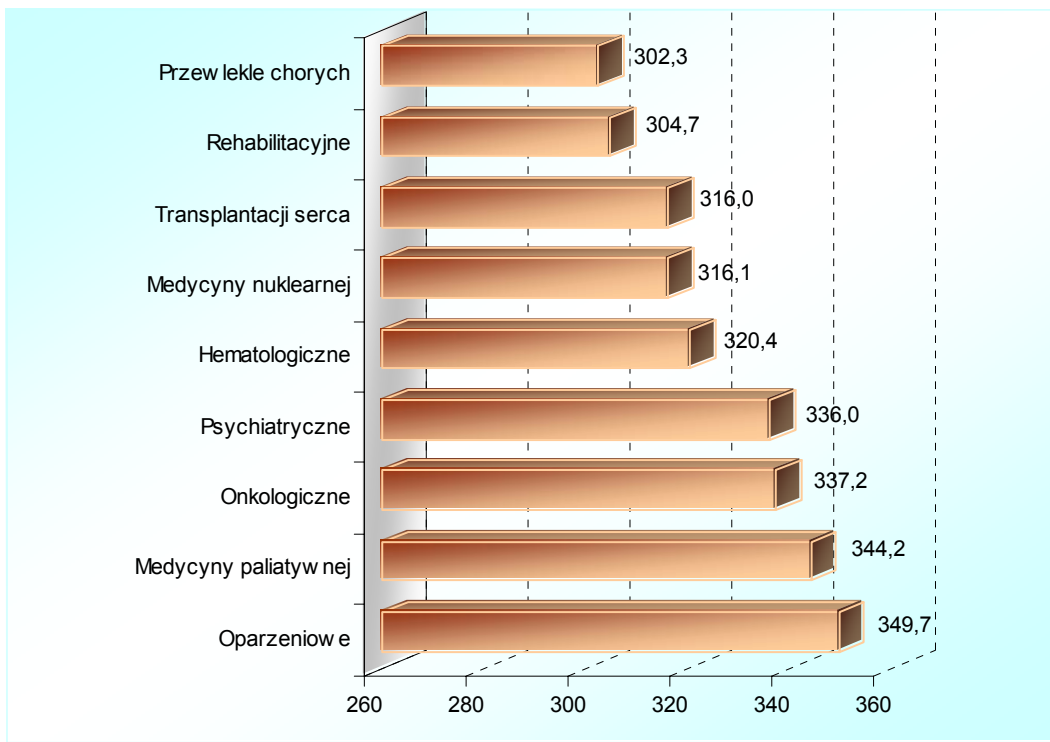
W najwyższym stopniu w województwie śląskim wykorzystywane były łóżka zlokalizowane w oddziałach: oparzeniowych 95,8 %, medycyny paliatywnej (94,3%), onkologicznych (92,4%), psychiatryczne (92,1 %), hematologii (87,8%), medycyny nuklearnej (86,6 %),

W najmniejszym stopniu były wykorzystane łóżka w oddziałach: ratunkowych (7,8%), chirurgii plastycznej (34,2%), chirurgii szczękowo-twarzowej (42,9%), toksykologicznych (44,9%).

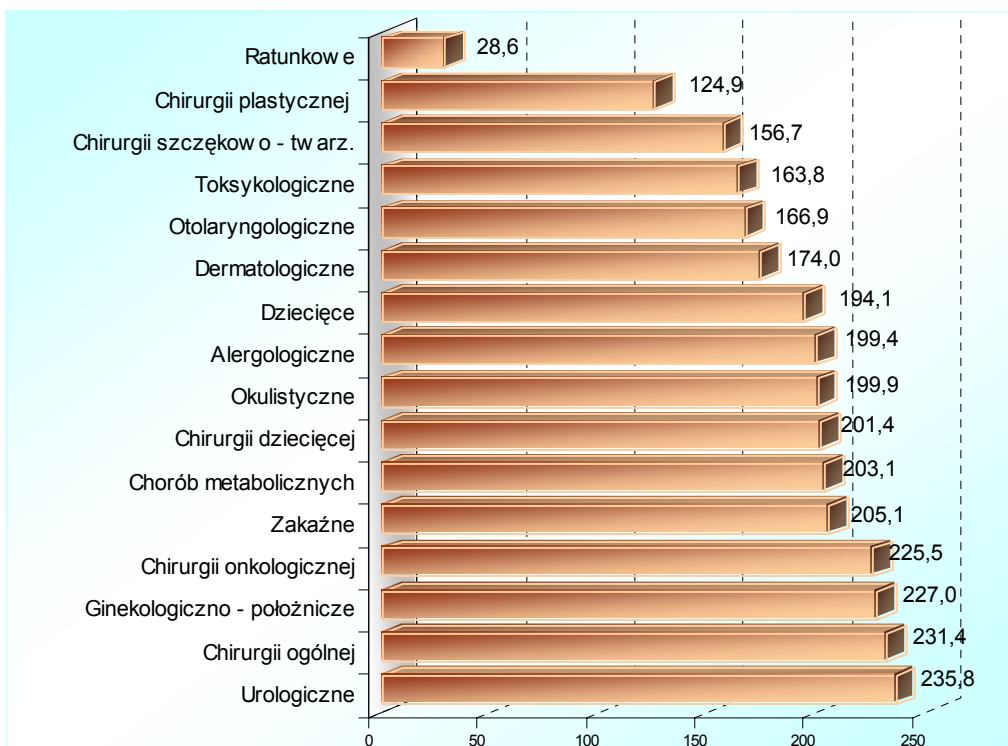
SZPITALE OGÓLNE ŚREDNIE WYKORZYSTANIE ŁÓŻEK W CIĄGU ROKU W DNIACH



**SZPITALA OGÓLNE .WOJEWÓDZTWO ŚLĄSKIE.
 ODDZIAŁY O ŚREDNIM WYKORZYSTANIU ŁÓŻEK POWYŻEJ 80% W 2007 R.
 w dniach**



**SZPITALA OGÓLNE. WOJEWÓDZTWO ŚLĄSKIE.
 ODDZIAŁY O NAJNIŻSZYM ŚREDNIM WYKORZYSTANIU ŁÓŻEK -
 PONIŻEJ 80% W 2007 R.
 w dniach**



SZPITALY OGÓLNE. ŚREDNIE WYKORZYSTANIE ŁÓŻEK

Wyszczególnienie	Średnie wykorzystanie łóżek					
	2005		2006		2007	
	w dniach	w %	w dniach	w %	w dniach	w %
Śląskie - ogółem	263,5	72,2	255,8	70,1	251,4	68,9
w tym według organu założycielskiego ^a						
Jednostki publiczne	264,1	72,4	256,5	70,3	251,8	69,0
Powiaty ziemskie (32)	267,7	73,3	264,8	72,5	255,4	70,0
Miasta na prawach powiatu (34)	257,5	70,6	247,8	67,9	242,8	66,5
Jedn. samorz. wojewódzkiego (31)	260,3	71,3	251,8	69,0	249,7	68,4
Jedn.akademickie i centralne (11,19,80)	282,4	77,4	273,0	74,8	265,6	72,8
Jednostki inne (40, 71 - 79)	240,7	65,9	237,0	64,9	243,0	66,6

a Zgodnie z Rozp. MZ z dnia 16 lipca 2004 r. w sprawie systemu resortowych kodów identyfikacyjnych dla zakładów opieki zdrowotnej oraz szczegółowych zasad ich nadawania (Dz.U.nr.170,poz.1797 z późn. zm.) część III systemu kodów resortowych.

Analizując wartości wskaźnika średniego wykorzystania łóżek w szpitalach ogólnych w województwie śląskim, klasyfikując szpitale wg kryterium: organ założycielski, należy stwierdzić, że łóżka w szpitalach, dla których organem założycielskim jest Śląski Uniwersytet Medyczny (dawna Śląska Akademia Medyczna), Minister Zdrowia albo inny centralny organ administracji rządowej, czyli łóżka w szpitalach klinicznych i instytutach - cechuje większy stopień wykorzystania - 72,8 % (średnie wykorzystanie łóżek w szpitalach ogółem - 68,9 %).

Poziom średniego wykorzystania łóżek szpitalnych w jednostkach publicznych wynosi średnio 69,0%

SZPITALA OGÓLNE. WSKAŹNIKI ŚREDNIEJ DŁUGOŚCI POBYTU PACJENTA WEDŁUG ODDZIAŁÓW

Wyszczególnienie		Kod oddziału ^a	Średnia długość pobytu chorego w dniach
Śląskie	2000		10,8
	2003		9,4
	2004		8,6
	2005		8,3
	2006		8,0
	2007		7,8
w tym oddziały :			
Chorób wewnętrznych		4000	7,8
Chorób metabolicznych		4008, 4009	6,4
Alergologiczne		4010, 4011	9,1
Diabetologiczne		4020	11,7
Endokrynologiczne		4030, 4031	5,0
Gastroenterologiczne		4050 - 4051	8,2
Geriatryczne		4060	11,3
Hematologiczne		4070, 4071	6,1
Kardiologiczne		4100, 4101	5,3
Intens. nadzoru kardiol.		4106, 4107	2,6
Nefrologiczne		4130, 4131	6,7
Medycyny nuklearnej		4140, 4142	2,3
Toksykologiczne		4150	6,1
Przewlekle chorych		4170	35,6
Medycyny paliatywnej		4180	16,1
Dermatologiczne		4200, 4201	10,9
Neurologiczne		4220, 4221	8,8
Onkologiczne		4240 - 4246	6,7
Intensywnej terapii		4260, 4261, 4265	8,9
Gruźlicy i chorób płuc		4270 - 4273	12,8
Reumatologiczne		4280, 4281	13,7
Rehabilitacyjne		4300 - 4308	22,7
Zakaźne		4340, 4342, 4348	6,8
Dziecięce		4401, 4403, 4405	6,3
Ginekologiczno - położnicze		4450 - 4456	4,7
Chirurgii ogólnej		4500	6,4

**SZPITALA OGÓLNE. WSKAŹNIKI ŚREDNIEJ DŁUGOŚCI POBYTU PACJENTA
WEDŁUG ODDZIAŁÓW (dok.)**

Wyszczególnienie	Kod oddziału ^a	Średnia długość pobytu chorego w dniach
Chirurgii dziecięcej	4501	3,5
Chirurgii przew. pokarmowego	4504	11,3
Chirurgii klatki piersiowej	4520	11,9
Chirurgii naczyniowej	4530	9,0
Chirurgii onkologicznej	4540 - 4541	6,0
Chirurgii plastycznej	4550 - 4551	4,9
Oparzeniowe	4554	30,1
Kardiochirurgiczne	4560, 4561	5,8
Neurochirurgiczne	4570, 4571	13,5
Urazowo - ortopedyczne	4580, 4581	7,8
Okulistyczne	4600, 4601	4,4
Otolaryngologiczne	4610, 4611	4,5
Chirurgii szczękowo - twarz.	4630	5,7
Urologiczne	4640 - 4641	3,4
Transplantacji serca	4656	1,7
Psychiatryczne	4700, 4701, 4710	24,7
Ratunkowe	3300	1,6

a Zgodnie z Rozp.MZ z dnia 16 lipca 2004 r. w sprawie systemu resortowych kodów identyfikacyjnych dla zakładów opieki zdrowotnej oraz szczegółowych zasad ich nadawania (Dz.U.nr.170,poz.1797 z późn. zm.)
Źródło.Sprawozdanie MZ - 29 o działalności szpitala ogólnego.

SZPITALA OGÓLNE. ŚREDNIA DŁUGOŚĆ POBYTU CHOREGO

Wykorzystanie	Średnia długość pobytu (w dniach)			
	2004	2005	2006	2007
Śląskie ogółem	8,6	8,3	8,0	7,8
w tym według organu założycielskiego ^a				
Jednostki publiczne	8,6	8,4	8,1	7,9
Powiaty ziemskie (kod 32)	8,1	7,9	7,6	7,4
Miasta na prawach powiatu (34)	7,7	7,2	7,1	6,9
Jedn. samorz. wojewódzkiego (31)	10,0	10,0	9,7	9,3
Jedn. akademickie i centralne (11, 19, 80)	8,1	8,0	7,5	7,4
Jednostki inne (40, 71 - 79)	6,8	5,9	5,7	5,8

a Zgodnie z Rop .MZ z dnia 16 lipca 2004 r. w sprawie systemu resortowych kodów identyfikacyjnych dla zakładów opieki zdrowotnej oraz szczegółowych zasad ich nadawania (Dz.U.nr.170,poz.1797 z późn. zm.) część III systemu kodów resortowych.

Źródło. Sprawozdanie MZ - 29 o działalności szpitala ogólnego.

Średnia długość pobytu pacjentów w szpitalach ogólnych ulega systematycznemu skracaniu - w roku 2007 wynosiła 7,8 dnia. Najdłużej pacjenci pozostawali w szpitalach, dla których organem założycielskim jest samorząd województwa – 9,3 dnia, najkrócej pacjenci przebywali w jednostkach niepublicznych.

Średnia długość pobytu chorego w szpitalach uwarunkowana jest profilem danego oddziału (oddziały typu zabiegowego, oddziały typu zachowawczego).

SZPITALA OGÓLNE. WYBRANY SPRZĘT MEDYCZNY
/stan w dniu 31 12/

Wyszczególnienie		Liczba aparatów											
		anali- zator bioche- miczny	gama- kamera	lito- trypter	akcele- rator liniowy	rezo- nans magnet- yczny	urzą- dzenie angiogr- aficzne	tomo- graf kompu- terowy	echo- kardio- graf	urząd- z. ma- gnet.re- zonan. jadr.	mam- mograf	RTG z opcją na- czyn.i ob cyfr.	RTG z torem wizyj- nym
Śląskie	2003	128	8	14	8	8	.	26	107
	2004	139	7	12	9	7	.	26	117
	2005	148	8	15	11	9	.	29	138
	2006	127	7	15	11	10	25	35	128	1	33	14	137
	2007	123	7	15	12	10	29	37	144	0	32	15	134
w tym według organu założycielskiego ^a													
Powiaty ziemskie (32)		23	0	2	1	0	1	5	19	0	10	1	25
Miasta na prawach powiatu (34)		32	0	4	0	3	1	8	42	0	9	2	33
Jednostki samorz. wojew. (31)		36	3	7	3	4	10	13	30	0	10	8	48
Jednostki akadem. i centralne (11,19,80)		23	4	0	8	3	13	10	44	0	2	3	20
Jednostki inne (40, 71 - 79)		9	0	2	0	0	4	1	9	0	1	1	8

a Zgodnie z Rozp.MZ z dnia 16 lipca 2004 r. w sprawie systemu resortowych kodów identyfikacyjnych dla zakładów opieki zdrowotnej oraz szczegółowych zasad ich nadawania (Dz.U.nr.170,poz.1797 z późn. zm.) część III systemu kodów resortowych.
Źródło. Sprawozdanie MZ - 29 o działalności szpitala ogólnego.

Na podstawie dostępnych źródeł - resortowej sprawozdawczość statystycznej (MZ-29 - zgromadzono dane dotyczące zaopatrzenia szpitali w województwie śląskim (stan na dzień 31 XII 2007 r.) w następujący sprzęt medyczny:

- Analizatory biochemiczne - 123
- Gammakamery - 7
- Litotryptery – 15
- Akceleratory liniowe – 12
- Aparaty RTG z torem wizyjnym - 134
- Tomografy komputerowe - 37
- Rezonanse magnetyczne – 10
- Urządzenia angioraficzne – 29
- Echokardiograf – 144
- Urządzenie magnet. Rezonans jądrowy – 0
- Mamograf – 32
- RTG z opcją naczyn. iob.cyf. - 15

Wymieniony sprzęt medyczny - w znaczącej większości - znajduje się szpitalach wojewódzkich oraz klinicznych:

- Analizatory biochemiczne – w 48 %
- Gammakamery – w 100 %
- Litotryptery w 46,7 %
- Akceleratory liniowe – w 91,7 %
- Aparaty RTG z torem wizyjnym – w 50,7 %
- Tomografy komputerowe –w 62,1 %
- Rezonanse magnetyczne – w 70,0 %.
- Urządzenia angioraficzne – w 79,3%
- Echokardiograf – w 51,4%
- Urządzenie magnet. rezonans jądrowy – 0
- Mamograf – w 37,5%
- RTG z opcją naczyn. – w 73,3%

SZPITALA OGÓLNE. PRACOWNIE BADAŃ CZYNNOŚCIOWYCH

		Pracownie :								
		echokardiografii			elektroencefalografii			elektromiografii		
		liczba aparatów	wykonane badania dla pacjentów		liczba aparatów	wykonane badania dla pacjentów		liczba aparatów	wykonane badania dla pacjentów	
			szpitalnych	ambulatoryj.		szpitalnych	ambulatoryj.		szpitalnych	ambulatoryj.
Śląskie	2000	91	80010	34561	56	19589	18567	16	14213	15791
	2003	96	75340	33996	56	19696	15284	15	20818	22968
	2004	105	85343	30631	50	23897	16303	16	19625	22289
	2005	114	101632	47098	54	22308	16252	18	18031	25217
	2006	133	142422	52165	56	19548	14764	18	19872	24101
	2007	133	105163	50059	64	21860	16681	18	13575	24895
w tym według organu założycielskiego ^a										
Powiaty ziemskie (32)		19	8846	4292	11	2382	2700	3	396	1706
Miasta na prawach powiatu (34)		33	24193	7313	20	10385	3179	0	0	0
Jednostki samorz. wojew. (31)		34	25874	15674	15	4641	8718	11	6886	19223
Jednostki akadem. i centralne (11,19,80)		37	39649	19992	16	4179	1862	4	6293	3966
Jednostki inne (40, 71 - 79)		10	6601	2788	2	273	222	0	0	0

a Zgodnie z Rozp.MZ z dnia 16 lipca 2004 r. w sprawie systemu resortowych kodów identyfikacyjnych dla zakładów opieki zdrowotnej oraz szczegółowych zasad ich nadawania (Dz.U.nr.170,poz.1797 z późn. zm.) - część III systemu kodów resortowych.

SZPITALA OGÓLNE.ODMOWY PRZYJĘCIA DO SZPITALA

Wyszczególnienie	Liczba odmów przyjęcia do szpitala	
	ogółem	w tym z powodu braku miejsc
Śląskie - 2006	115884	6225
w tym według organu założycielskiego ^a		
Powiaty ziemskie (32)	14666	3604
Miasta na prawach powiatu (34)	26740	976
Jednostki samorz. wojew. (31)	54965	1271
Jednostki akadem. i centralne (11,19,80)	16880	349
Jednostki inne (40, 71 - 79)	2633	25

Wyszczególnienie	Liczba odmów przyjęcia do szpitala	
	ogółem	w tym z powodu braku miejsc
Śląskie - 2007	123928	6984
w tym według organu założycielskiego ^a		
Powiaty ziemskie (32)	17813	2546
Miasta na prawach powiatu (34)	25587	609
Jednostki samorz. wojew. (31)	54427	1494
Jednostki akadem. i centralne (11,19,80)	21288	2315
Jednostki inne (40, 71 - 79)	4813	20

^a Zgodnie z Rozp.MZ z dnia 16 lipca 2004 r. w sprawie systemu resortowych kodów identyfikacyjnych dla zakładów opieki zdrowotnej oraz szczegółowych zasad ich nadawania (Dz.U.nr.170,poz.1797 z późn. zm.) - część III systemu kodów resortowych.

Źródło. Sprawozdanie MZ - 29 o działalności szpitala ogólnego.

W roku 2007 w szpitalach województwa śląskiego liczba odmów przyjęcia do szpitala wyniosła 123928, czyli o 8 044 więcej niż w roku 2006 (liczba leczonych w szpitalach wynosiła 853 619 czyli o 1999 więcej niż w roku 2006) , w tym z powodu braku miejsc – 6 984 (czyli 5,6 % wszystkich odmów).

**2. STACJONARNA OPIEKA
ZDROWOTNA
W WOJEWÓDZTWIE ŚLĄSKIM
ZAKŁADY PSYCHIATRYCZNEJ
OPIEKI STACJONARNEJ**

STACJONARNA OPIEKA ZDROWOTNA W WOJEWÓDZTWIE ŚLĄSKIM - ZAKŁADY PSYCHIATRYCZNEJ OPIEKI STACJONARNEJ

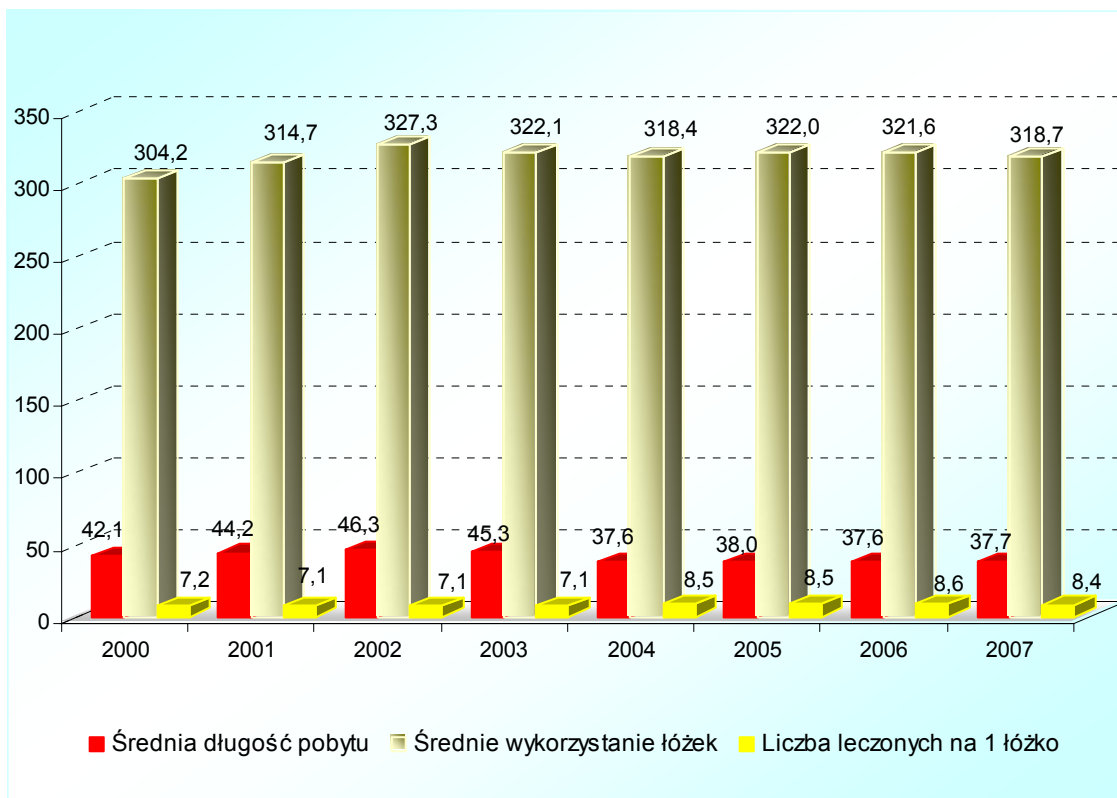
- **ŁÓŻKA, LECZENI, OSOBODNI**
- **ŁÓŻKA OGÓŁEM WEDŁUG ODDZIAŁÓW**
- **ŁÓŻKA OGÓŁEM – PRZEKRÓJ JEDNOSTKOWY WEDŁUG ORGANÓW ZAŁOŻYCIELSKICH**
- **ŁÓŻKA WEDŁUG POWIATÓW**
- **WSKAŹNIKI ŚREDNIEGO WYKORZYSTANIA ŁÓŻEK WEDŁUG ODDZIAŁÓW**
- **WSKAŹNIKI ŚREDNIEGO WYKORZYSTANIA ŁÓŻEK – PRZEKRÓJ JEDNOSTKOWY WEDŁUG ORGANÓW ZAŁOŻYCIELSKICH**
- **WSKAŹNIKI ŚREDNIEJ DŁUGOŚCI POBYTU PACJENTA WEDŁUG ODDZIAŁÓW**
- **WSKAŹNIKI ŚREDNIEJ DŁUGOŚCI POBYTU PACJENTA – PRZEKRÓJ JEDNOSTKOWY WEDŁUG ORGANÓW ZAŁOŻYCIELSKICH**

ZAKŁADY PSYCHIATRYCZNEJ OPIEKI STACJONARNEJ. ŁÓŻKA, LECZENI, OSOBODNI.

Wyszczególnienie		Zakłady	Łóżka rzeczywiste		Leczeni (bez ruchu międzyodz.)	Osobodni
			śr.r	k.r.		
Śląskie	2000	19 ^a	3147	3124	22755	957247
	2001	19 ^b	3332	3336	23716	1048549
	2002	20 ^c	3336	3583	25340	1172865
	2003	20 ^d	3595	3595	25578	1157872
	2004	20 ^d	3204	3233	27154	1020081
	2005	20 ^d	3239	3241	27418	1042930
	2006	19 ^d	3185	3185	27248	1024137
	2007	19 ^d	3212	3233	27136	1023766

a w tym 6 niepublicznych b w tym 7 niepublicznych c w tym 9 niepublicznych d w tym 9 niepublicznych
Źródło: Opracowano na podstawie rocznego sprawozdania MZ-30 z działalności psychiatrycznej opieki stacjonarnej.

ZAKŁADY PSYCHIATRYCZNEJ OPIEKI STACJONARNEJ WOJEWÓDZTWO ŚLĄSKIE. WSKAŹNIKI DZIAŁALNOŚCI – OGÓŁEM



W roku 2007 w województwie śląskim funkcjonowało 19 zakładów stacjonarnej opieki psychiatrycznej, w tym: szpitale i oddziały dla nerwowo i psychicznie chorych, stacjonarne ośrodki leczenia odwykowego, stacjonarne ośrodki rehabilitacyjne dla uzależnionych od substancji psychoaktywnych, stacjonarne ośrodki rehabilitacyjne dla dzieci i młodzieży uzależnionej. W zakładach tych znajdowało się 3 233 łóżka. Wskaźnik zaopatrzenia ludności w łóżka w zakładach stacjonarnej opieki psychiatrycznej, liczony na 10 000 ludności wynosił 6,9. Liczba leczonych – bez ruchu międzyoddziałowego – w ciągu roku, w zakładach tego typu wynosiła 27 136, natomiast liczba leczonych w przeliczeniu na 1 łóżko rzeczywiste wynosiła 8,4.

**ZAKŁADY PSYCHIATRYCZNEJ OPIEKI STACJONARNEJ.
ŁÓŻKA OGÓŁEM WEDŁUG ODDZIAŁÓW**

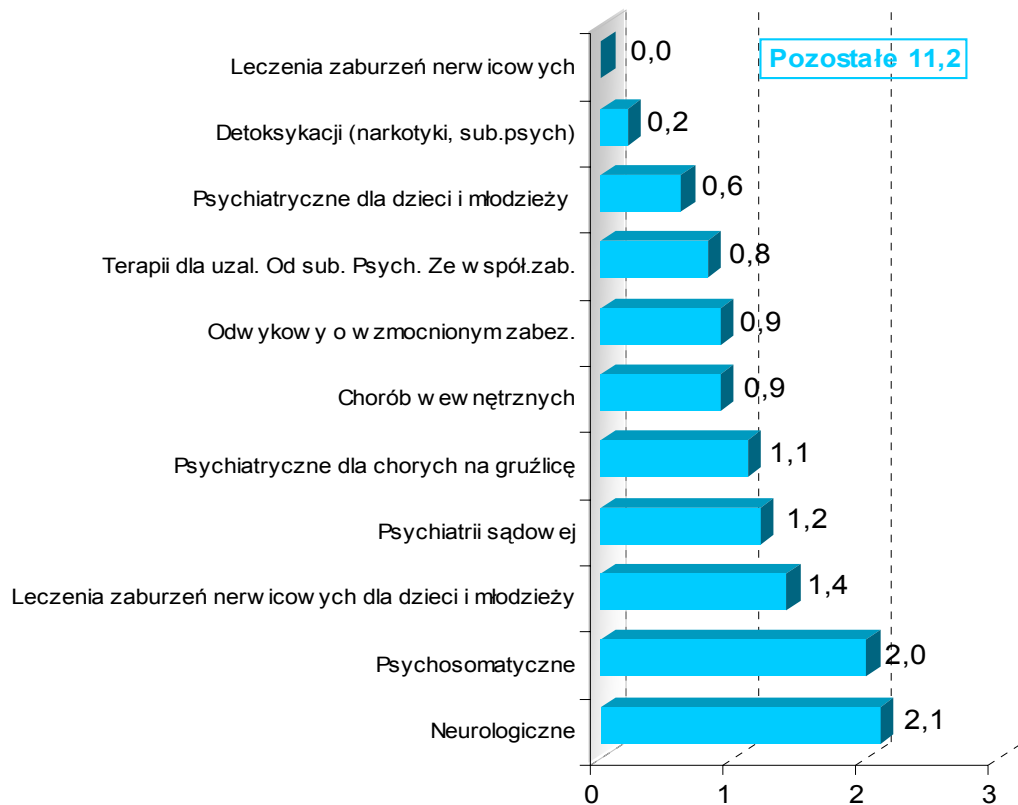
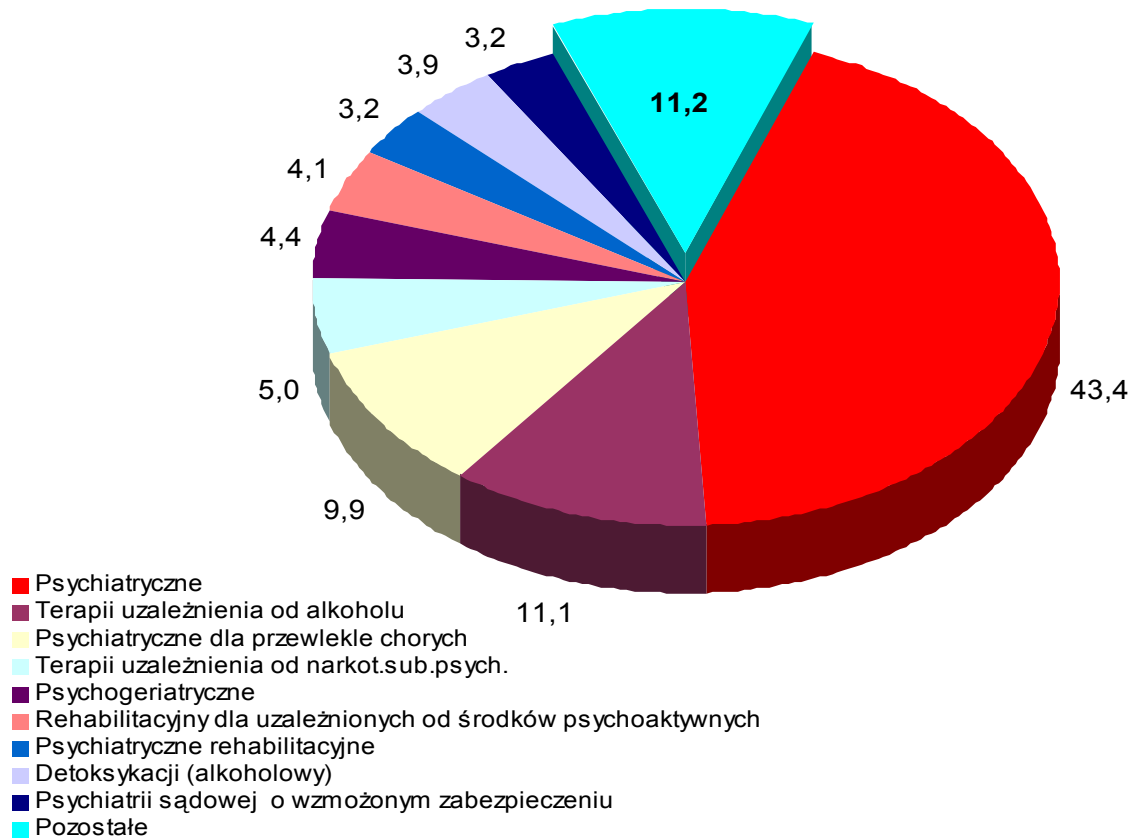
Wyszczególnienie		kod oddziału	oddziały	Łóżka stan na 31 12	Liczba łóżek na 10 000 ludności
Śląskie	2000		84	3124	6,4
	2003		93	3595	7,6
	2004		88	3233	6,9
	2005		89	3241	6,9
	2006		76	3185	6,8
	2007		88	3233	6,9
w tym oddziały :					
Chorób wewnętrznych		4000	1	28	0,1
Neurologiczne		4220	2	68	0,1
Psychiatryczne		4700	31	1407	3,0
Psychiatryczne rehabilitacyjne		4702	3	117	0,3
Leczenia zaburzeń nerwicowych		4704	0	0	0,0
Psychiatryczne dla dzieci i młodzieży		4705	1	20	0,0
Leczenia zaburzeń nerwicowych dla dzieci i młodzieży		4707	1	45	0,1
Psychosomatyczne		4710	2	70	0,2
Psychogeriatryczne		4712	5	124	0,3
Psychiatryczne dla chorych na gruźlicę		4714	1	34	0,1
Psychiatryczne dla przewlekle chorych		4716	9	284	0,6
Psychiatrii sądowej		4730	1	39	0,1
Psychiatrii sądowej o wzmocnionym zabez.		4732	3	135	0,3
Odwykowy o wzmocnionym zabezpieczeniu		4736	1	30	0,1
Detoksykacji (alkoholowy)		4742	7	135	0,3
Terapii uzależnienia od alkoholu		4744	9	368	0,8
Terapii uzależnienia od narkotyków, sub.psych		4746	4	166	0,4
Detoksykacyjne (narkotyki, inne substancje)		4748	1	6	0,0
Rehabilitacyjne dla uzależ. od sub.psych.oakt.		4750	5	131	0,3
Terapii dla uzal.od sub.psych.ze współlistn.zaburz.		4754	1	26	0,1

Uwaga. Kody oddziałów zgodnie z Rozp.MZ z dnia 16 lipca 2004 r. w sprawie systemu resortowych kodów identyfikacyjnych dla zakładów opieki zdrowotnej oraz szczegółowych zasad ich nadawania (Dz.U.nr.170,poz.1797 z późn. zm.)

Źródło: Opracowano na podstawie sprawozdań statystycznych na formularzu MZ-30 - roczne sprawozdanie z działalności zakładu psychiatrycznej opieki stacjonarnej.

W zakładach stacjonarnej opieki psychiatrycznej zlokalizowanych na terenie województwa śląskiego działało w roku 2007 - 52 oddziałów z 3 233 łózkami, z czego największa liczba łóżek znajdowała się w oddziałach psychiatrycznych – 1407 łóżek, terapii uzależnienia od alkoholu – 368 łóżek, psychiatrycznych dla przewlekle chorych – 284 łóżek, terapii uzależnienia od narkotyków i innych substancji psychoaktywnych – 166 łóżek. W ogólnej strukturze łóżek w zakładach stacjonarnej opieki psychiatrycznej, łóżka w oddziałach psychiatrycznych stanowiły 43,4 %, łóżka w oddziałach terapii uzależnienia od alkoholu stanowiły 11,1 %, łóżka w oddziałach psychiatrycznych dla przewlekle chorych – 9,9 %, łóżka w oddziałach terapii uzależnienia od narkotyków i innych substancji psychoaktywnych – 5,0 %.

**STRUKTURA ŁÓŻEK W ZAKŁADACH PSYCHIATRYCZNYCH
W WOJEWÓDZTWIE ŚLĄSKIM (odsetki)
STAN W DNIU 31 XII 2007 R.**



**ZAKŁADY PSYCHIATRYCZNEJ OPIEKI STACJONARNEJ.
ŁÓŻKA OGÓŁEM**

Wyszczególnienie	Łóżka ogółem /stan na 31 12/		
	2005	2006	2007
Śląskie - ogółem	3241	3185	3233
w tym według organu założycielskiego a			
Jednostki publiczne	2943	2885	2926
Jedn. samorz. wojewódzkiego (kod 31)	2883	2823	2856
Powiat (kod 32)	60	62	70
Jednostki inne (kod 40,50,70)	298	300	307

a Zgodnie z Rozp.MZ z dnia 16 lipca 2004 r. w sprawie systemu resortowych kodów identyfikacyjnych dla zakładów opieki zdrowotnej oraz szczegółowych zasad ich nadawania (Dz.U.nr.170,poz.1797 z późn. zm.) część III systemu kodów resortowych.

Źródło: Opracowano na podstawie sprawozdań statystycznych na formularzu MZ-30 - roczne sprawozdanie z działalności zakładu psychiatrycznej opieki stacjonarnej.

W województwie śląskim w roku 2007 gotowych do przyjęcia chorych było 3233 łóżek, z tego w zakładach psychiatrycznej opieki stacjonarnej, dla których organami założycielskimi są:

- Jednostki samorządu wojewódzkiego – 2856 łóżka, co stanowi 88,3 % ogólnej liczby łóżek w zakładach psychiatrycznej opieki stacjonarnej,
- Jednostki samorządu terytorialnego – powiat - 70 łóżka – 2,2 % ogólnej liczby łóżek w zakładach psychiatrycznej opieki stacjonarnej,
- Inne jednostki – min. Kościoł i inne związki wyznaniowe, inne osoby prawne i fizyczne oraz spółki nie posiadające osobowości prawnej - 307 łóżek, co stanowi 9,5 % ogólnej liczby łóżek w zakładach psychiatrycznej opieki stacjonarnej

**ZAKŁADY PSYCHIATRYCZNEJ OPIEKI STACJONARNEJ.
ŁÓŻKA OGÓLEM WEDŁUG POWIATÓW**

Wyszczególnienie	Liczba łóżek stan w dniu 31 XII			Wskaźnik łóżek na 10 000 ludności		
	2005	2006	2007	2005	2006	2007
Śląskie	3241	3185	3233	6,9	6,8	6,9
Powiaty	1754	1692	1730	x	x	x
Będziński	-	-	-	x	x	x
Bielski	19	19	19	x	x	x
Cieszyński	-	-	-	x	x	x
Częstochowski	93	93	93	x	x	x
Gliwicki	616	616	616	x	x	x
Kłobucki	115	115	115	x	x	x
Lubliniecki	690	630	670	x	x	x
Mikołowski	49	47	45	x	x	x
Myszkowski	-	-	-	x	x	x
Pszczynski	-	-	-	x	x	x
Raciborski	-	-	-	x	x	x
Rybnicki	-	-	-	x	x	x
Tarnogórski	-	-	-	x	x	x
Bieruńsko - Lędziński	-	-	-	x	x	x
Wodzisławski	140	140	140	x	x	x
Zawierciański	-	-	-	x	x	x
Żywiecki	32	32	32	x	x	x
Miasta	1487	1493	1503	x	x	x
Bielsko - Biała	101	103	111	x	x	x
Bytom	24	24	24	x	x	x
Chorzów	-	-	-	x	x	x
Częstochowa	30	30	30	x	x	x
Dąbrowa Górnicza	-	-	-	x	x	x
Gliwice	80	82	89	x	x	x
Jastrzębie - Zdrój	-	-	-	x	x	x
Jaworzno	-	-	-	x	x	x
Katowice	221	223	218	x	x	x
Mysłowice	-	-	-	x	x	x
Piekary Śląskie	-	-	-	x	x	x
Ruda Śląska	-	-	-	x	x	x
Rybnik	1031	1031	1031	x	x	x

**ZAKŁADY PSYCHIATRYCZNEJ OPIEKI STACJONARNEJ.
ŁÓŻKA OGÓŁEM WEDŁUG POWIATÓW (dok.)**

Wyszczególnienie	Liczba łóżek stan w dniu 31 XII			Wskaźnik łóżek na 10 000 ludności		
	2005	2006	2007	2005	2006	2007
Siemianowice Śląskie	-	-	-	x	x	x
Sosnowiec	-	-	-	x	x	x
Świętochłowice	-	-	-	x	x	x
Tychy	-	-	-	x	x	x
Zabrze	-	-	-	x	x	x
Żory	-	-	-	x	x	x

Źródło: Opracowano na podstawie sprawozdań statystycznych na formularzu MZ-30 - roczne sprawozdanie z działalności zakładu psychiatrycznej opieki stacjonarnej.

Rozmieszczenie zakładów psychiatrycznej opieki stacjonarnej województwie poszczególnych powiatach i miastach na prawach powiatów na terenie województwa śląskiego jest zróżnicowane, największa liczba łóżek tego typu zlokalizowana jest w powiatach: gliwickim, lublinieckim, mieście Rybnik. (miejsce położenia zakładów psychiatrycznej opieki stacjonarnej).

**ZAKŁADY PSYCHIATRYCZNEJ OPIEKI STACJONARNEJ
WSKAŹNIKI ŚREDNIEGO WYKORZYSTANIA ŁÓŻEK WG ODDZIAŁÓW**

Wyszczególnienie	kod oddziału ^a	Średnie wykorzystanie łóżek	
		dniach	%
Śląskie	2000	304,2	83,3
	2003	322,1	88,2
	2004	318,4	87,2
	2005	322,0	88,2
	2006	321,6	88,1
	2007	318,7	87,3
w tym oddziały :			
Chorób wewnętrznych	4000	228,5	62,6
Neurologiczne	4220	220,4	60,4
Psychiatryczne	4700	325,6	89,2
Psychiatryczne rehabilitacyjne	4702	267,7	73,3
Psychiatryczne dla dzieci i młodzieży	4705	366,2	100,3
Leczenia zaburzeń nerwicowych	4707	352,4	96,6
Psychosomatyczne	4710	287,0	78,6
Psychogeriatryczne	4712	293,6	80,4
Psychiatryczne dla chorych na gruźlicę	4714	233,0	63,8
Psychiatryczne dla przewlekle chorych	4716	311,5	85,4
Psychiatrii sądowej	4730	426,7	116,9
Psychiatrii sądowej o wzmocnionym zabez.	4732	274,5	75,2
Odwykowy o wzmocnionym zabezpieczeniu	4736	314,0	86,0
Detoksykacji (alkoholowy)	4742	377,9	103,5
Terapii uzależnienia od alkoholu	4744	349,4	95,7
Terapii uzależnienia od narkotyków,sub.psych	4746	292,9	80,2
Detoksykacyjne (narkotyki,inne substancje)	4748	342,0	93,7
Rehabilitacyjne dla uzależ. od sub.psych.oakt.	4750	312,4	85,6
Terapii dla uzal.od sub.psych.ze współistn.zaburz.	4754	341,1	93,5

a Zgodnie z Rozp. MZ z dnia 16 lipca 2004 r. w sprawie systemu resortowych kodów identyfikacyjnych dla zakładów opieki zdrowotnej oraz szczegółowych zasad ich nadawania (Dz.U.nr.170,poz.1797 z późn. zm.)
Źródło: Opracowano na podstawie sprawozdań statystycznych na formularzu MZ-30 - roczne sprawozdanie z działalności zakładu psychiatrycznej opieki stacjonarnej.

Wskaźnik średniego wykorzystania łóżek w zakładach psychiatrycznej opieki stacjonarnej w województwie śląskim w roku 2007 wynosił 318,7 dni (w skali roku), czyli łóżka były wykorzystane w 87,3 %. W najwyższym stopniu wykorzystywane były łóżka zlokalizowane w oddziałach psychiatrii sądowej (116,9 %), detoksykacji (alkoholowy) (103,5 %), psychiatryczne dla dzieci i młodzieży (100,3%), leczenia zaburzeń nerwicowych (96,6 %). W najmniejszym stopniu wykorzystane były łóżka w oddziałach: neurologicznych (60,4 %), oraz psychiatrycznych dla chorych na gruźlicę (63,8 %).

**ZAKŁADY PSYCHIATRYCZNEJ OPIEKI STACJONARNEJ.
ŚREDNIE WYKORZYSTANIE ŁÓŻEK**

Wyszczególnienie	Średnie wykorzystanie łóżek					
	2005		2006		2007	
	dniach	%	dniach	%	dniach	%
Śląskie - ogółem	322,0	88,2	321,6	88,1	318,7	87,3
w tym według organu założycielskiego ^a						
Jednostki publiczne	321,1	88,0	322,1	88,3	320,4	87,8
Jedn. samorz. wojewódzkiego (kod 31)	318,9	87,4	320,4	87,8	319,0	87,4
Powiat (kod 32)	426,7	116,9	400,3	109,7	384,8	105,4
Jednostki inne (kod 40,50,70)	331,1	90,7	315,9	86,6	302,3	82,8

a Zgodnie z Rozp.MZ z dnia 16 lipca 2004 r. w sprawie systemu resortowych kodów identyfikacyjnych dla zakładów opieki zdrowotnej oraz szczegółowych zasad ich nadawania (Dz.U.nr.170,poz.1797 z późn. zm.) część III systemu kodów resortowych.

Źródło: Opracowano na podstawie sprawozdań statystycznych na formularzu MZ-30 - roczne sprawozdanie z działalności zakładu psychiatrycznej opieki stacjonarnej.

**ZAKŁADY PSYCHIATRYCZNEJ OPIEKI STACJONARNEJ
WSKAŹNIKI ŚREDNIEJ DŁUGOŚCI POBYTU PACJENTA
WG ODDZIAŁÓW**

Wyszczególnienie		kod oddziału ^a	Średnia długość pobytu w dniach
Śląskie	2000		42,1
	2003		45,3
	2004		37,6
	2005		38,0
	2006		37,6
	2007		37,7
w tym oddziały :			
Chorób wewnętrznych		4000	7,3
Neurologiczne		4220	8,9
Psychiatryczne		4700	34,0
Psychiatryczne rehabilitacyjne		4702	42,0
Psychiatryczne dla dzieci i młodzieży		4705	20,1
Leczenia zaburzeń nerwicowych		4707	37,9
Psychosomatyczne		4710	25,4
Psychogeriatryczne		4712	75,9
Psychiatryczne dla chorych na gruźlicę		4714	101,6
Psychiatryczne dla przewlekle chorych		4716	222,8
Psychiatrii sądowej		4730	173,3
Psychiatrii sądowej o wzmocnionym zabez.		4732	208,8
Odwykowy o wzmocnionym zabezpieczeniu		4736	138,5
Detoksykacji (alkoholowy)		4742	8,8
Terapii uzależnienia od alkoholu		4744	34,3
Terapii uzależnienia od narkotyków,sub.psych		4746	88,9
Detoksykacyjne (narkotyki,inne substancje)		4748	9,5
Rehabilitacyjne dla uzależ. od sub.psychoakt.		4750	100,3
Terapii dla uzal.od sub.psych.ze współlistn. za- burz.		4754	35,9

a Zgodnie z Rozp.MZ z dnia 16 lipca 2004 r. w sprawie systemu resortowych kodów identyfikacyjnych dla zakładów opieki zdrowotnej oraz szczegółowych zasad ich nadawania (Dz.U.nr.170,poz.1797 z późn. zm.)
Źródło: Opracowano na podstawie sprawozdań statystycznych na formularzu MZ-30 - roczne sprawozdanie z działalności zakładu psychiatrycznej opieki stacjonarnej.

Wskaźnik średniej długości pobytu chorego liczona w dniach w zakładach psychiatrycznej opieki stacjonarnej w województwie śląskim wynosiła w roku 2007 – 37,7 dni. Wartości wskaźnika średniej długości pobytu pacjenta w dniach w poszczególnych oddziałach zakładów stacjonarnej opieki psychiatrycznej jest zróżnicowany, na wartości tego wskaźnika w znacznym stopniu wpływa specyfika danego oddziału, np. średnia długość pobytu pacjentów w oddziałach psychiatrycznych dla przewlekle chorych wynosiła około 222,8 dni natomiast w oddziałach detoksykacyjnych (alkoholowych) - 8,8 dni.

**ZAKŁADY PSYCHIATRYCZNEJ OPIEKI STACJONARNEJ.
ŚREDNIA DŁUGOŚĆ POBYTU CHOREGO.**

Wyszczególnienie	Średnia długość pobytu chorego w dniach		
	2005	2006	2007
Śląskie - ogółem			
w tym według organu założycielskiego a	38,0	37,6	37,7
Jednostki publiczne	36,6	36,1	36,6
Jedn. samorz. wojewódzkiego (kod 31)	36,5	36,1	36,5
Powiat (kod 32)	41,5	41,5	39,3
Jednostki inne (kod 40,50,70)	60,9	61,9	54,8

a Zgodnie z Rozp.MZ z dnia 16 lipca 2004 r. w sprawie systemu resortowych kodów identyfikacyjnych dla zakładów opieki zdrowotnej oraz szczegółowych zasad ich nadawania (Dz.U.nr.170,poz.1797 z późn. zm.) część III systemu kodów resortowych.

Źródło: Opracowano na podstawie sprawozdań statystycznych na formularzu MZ-30 - roczne sprawozdanie z działalności zakładu psychiatrycznej opieki stacjonarnej.

**3. STACJONARNA OPIEKA
ZDROWOTNA
W WOJEWÓDZTWIE ŚLĄSKIM -
ZAKŁADY OPIEKI
DŁUGOTERMINOWEJ**

STACJONARNA OPIEKA ZDROWOTNA W WOJEWÓDZTWIE ŚLĄSKIM - ZAKŁADY OPIEKI DŁUGOTERMINOWEJ

- **ZAKŁADY PIELEGNACYJNO-OPIEKUŃCZE
I OPIEKUŃCZO-LECZNICZE – LICZBA ZAKŁADÓW,
MIEJSC I LECZONYCH**
- **ZAKŁADY PIELEGNACYJNO-OPIEKUŃCZE
I OPIEKUŃCZO-LECZNICZE – LICZBA MIEJSC
WEDŁUG POWIATÓW**
- **ZAKŁADY STACJONARNEJ OPIEKI HOSPICYJNEJ -
LICZBA ZAKŁADÓW, MIEJSC I LECZONYCH**

**ZAKŁADY PIELĘGNACYJNO – OPIEKUŃCZE I OPIEKUŃCZO – LECZNICZE
/5160 – 5163, 5170 – 5172/**

Wyszczególnienie		Liczba zakładów	Liczba miejsc /stan w dniu 31 12/	Leczeni
Śląskie	2000	9	298	740
	2003	26	1109	2635
	2004	43	2478	4732
	2005	44	2643	5299
	2006	50	2874	6076
	2007	50	3019	6126
w tym według organu założycielskiego ^a				
PIELĘGNACYJNO - OPIEKUŃCZE /5160/				
Powiaty ziemskie (32)		4	131	460
Miasta na prawach powiatu (34)		5	256	770
Jedn. samorz. wojewódzkiego (31)		1	50	125
Jedn. inne (40,50,71 - 79)		10	467	1115
PIEL.OPIEKUŃCZE DLA DZIECI / 5161/				
Jedn. inne (40,50,71 - 79)		2	66	153
PIEL.OPIEK.PSYCH. DLA DZIECI I MŁ./ 5163/				
Jedn. samorz. wojewódzkiego (31)		1	40	100
OPIEKUŃCZO - LECZNICZE / 5170 /				
Powiaty ziemskie (32)		2	178	256
Miasta na prawach powiatu (34)		3	125	734
Jedn. samorz. wojewódzkiego (31)		2	60	134
Jedn. inne (40,50,71 - 79)		14	973	1506
OPIEK. LECZNICZE DLA DZIECI I MŁ. / 5171 /				
Jedn. inne (40,50,71 - 79)		3	143	141
OPIEK. - LECZNICZE PSYCH. / 5172/				
Jedn. samorz. wojewódzkiego (31)		3	530	632

a Zgodnie z Rozp.MZ z dnia 16 lipca 2004 r. w sprawie systemu resortowych kodów identyfikacyjnych dla zakładów opieki zdrowotnej oraz szczegółowych zasad ich nadawania (Dz.U.nr.170,poz.1797 z późn. zm.) część III systemu kodów resortowych..

Uwaga. Od 2004 roku łącznie z zakładami Zgromadzeń Zakonnych.

Źródło .Sprawozdanie MZ - 29A z działalności zakładu długoterminowej, stacjonarnej opieki zdrowotnej.

**ZAKŁADY PIELEGNACYJNO – OPIEKUŃCZE I OPIEKUŃCZO – LECZNICZE
/5160 – 5161, 5170 – 5171^a/**

Wyszczególnienie	Liczba miejsc stan na 31 12			Wskaźnik miejsc na 10 000 ludności		
	2005	2006	2007	2005	2006	2007
Śląskie	2643	2874	3019	5,6	6,2	6,5
Powiaty	1201	1321	1421	6,1	6,7	7,2
Będziński	65	65	65	4,3	4,3	4,3
Bielski	-	-	-	-	-	-
Cieszyński	228	225	225	13,3	13,2	13,1
Częstochowski	-	-	-	-	-	-
Gliwicki	57	57	97	4,9	5,0	8,5
Kłobucki	-	-	-	-	-	-
Lubliniecki	-	60	120	-	7,8	15,7
Mikołowski	30	30	30	3,3	3,3	3,3
Myszkowski	-	-	-	-	-	-
Pszczyński	47	70	70	4,5	6,7	6,7
Raciborski	40	40	40	3,6	3,6	3,6
Rybnicki	-	-	-	-	-	-
Tarnogórski	118	118	118	8,5	8,6	8,6
Bieruńsko - Lędziński	-	-	-	-	-	-
Wodzisławski	210	210	210	13,5	13,5	13,5
Zawierciański	-	-	-	-	-	-
Żywiecki	406	406	446	27,2	29,8	29,7
Miasta	1442	1553	1598	5,3	5,7	5,9
Bielsko - Biała	30	30	30	1,7	1,7	1,7
Bytom	135	135	135	7,2	7,2	7,3
Chorzów	84	84	105	7,3	7,4	9,2
Częstochowa	270	268	288	10,9	10,9	11,9
Dąbrowa Górnicza	30	30	30	2,3	2,3	2,3
Gliwice	205	205	205	10,3	10,3	10,4
Jastrzębie - Zdrój	135	135	135	14,1	14,3	14,4
Jaworzno	50	50	53	5,2	5,2	5,5
Katowice	204	244	240	6,4	7,8	7,7
Mysłowice	-	-	-	-	-	-
Piekary Śląskie	80	80	80	13,4	13,5	13,5
Ruda Śląska	51	48	48	3,5	3,3	3,3
Rybnik	-	30	30	-	2,1	2,1
Siemianowice	35	35	35	4,8	4,8	4,9
Sosnowiec	64	80	80	2,8	3,6	3,6
Świętochłowice	-	30	35	-	5,5	6,4
Tychy	-	-	-	-	-	-
Zabrze	69	69	69	3,6	3,6	3,6
Żory	-	-	-	-	-	-

a Zgodnie z Rozp.MZ z dnia 16 lipca 2004 r. w sprawie systemu resortowych kodów identyfikacyjnych dla zakładów opieki zdrowotnej oraz szczegółowych zasad ich nadawania (Dz.U.nr.170,poz.1797 z późn. zm.)

Uwaga. Od 2004 roku łącznie z zakładami Zgromadzeń Zakonnych.

Źródło. Sprawozdanie MZ - 29A z działalności zakładu długoterminowej, stacjonarnej opieki zdrowotnej.

ZAKŁADY STACJONARNEJ OPIEKI HOSPICYJNEJ /5180/

Wyszczególnienie		Adres	Liczba zakładów	Liczba miejsc /stan w dniu 31 12/	Leczeni
Śląskie	2001		3	38	473
	2002		3	41	611
	2003		3	41	821
	2004		3	45	905
	2005		4	55	1000
	2006		4	55	1085
	2007		4	59	1024
w tym według organu założycielskiego a					
Jednostki niepubliczne (40,50)			4	59	1024
NZOZ Hospicjum Chorzowskie		Chorzów, Szpitalna	1	12	186
NZOZ Hospicjum Miłosierdzia Bożego		Gliwice, Daszyńskiego	1	22	344
NZOZ Gościna Serca - Hospicjum Cordis		Mysłowice, Cegielniana	1	13	319
NZOZ Archidiecezjalny Dom Hospicyjny		Katowice, Różyckiego	1	12	175

a Zgodnie z Rozp.MZ z dnia 16 lipca 2004 r. w sprawie systemu resortowych kodów identyfikacyjnych dla zakładów opieki zdrowotnej oraz szczegółowych zasad ich nadawania (Dz.U.nr.170,poz.1797 z późn. zm.) część III systemu kodów resortowych.

Źródło. Sprawozdanie MZ - 29A z działalności zakładu długoterminowej, stacjonarnej opieki zdrowotnej.

Na terenie województwa śląskiego w roku 2007 funkcjonowały:

- 50 zakładów pielęgnacyjno – opiekuńczych i opiekuńczo-leczniczych, w tym również zakłady opiekuńczo-lecznicze psychiatryczne, w których było łącznie 3019 miejsc. Liczba leczonych wynosiła 6126 osób.
- 4 hospicja stacjonarne, w których było 59 miejsc. Liczba leczonych wynosiła 1024 osób – są to jednostki niepubliczne.

Oddziały szpitalne – kody komórek organizacyjnych na podstawie rozporządzenia Ministra Zdrowia z dnia 16 lipca 2004r. w sprawie systemu resortowych kodów identyfikacyjnych dla zakładów opieki zdrowotnej oraz szczegółowych zasad ich nadawania (Dz.U. Nr 170, poz.1797 z późn. zm.).

Komórki organizacyjne związane ze specjalizacją choroby wewnętrzne

- 4000 Oddział chorób wewnętrznych
- 4008 Oddział chorób metabolicznych
- 4010 Oddział alergologiczny
- 4020 Oddział diabetologiczny
- 4030 Oddział endokrynologiczny
- 4050 Oddział gastroenterologiczny
- 4052 Oddział gastrologiczny
- 4056 Oddział hepatologiczny
- 4060 Oddział geriatryczny
- 4070 Oddział hematologiczny
- 4072 Oddział nowotworów krwi
- 4080 Oddział immunologii klinicznej
- 4100 Oddział kardiologiczny
- 4106 Oddział intensywnego nadzoru kardiologicznego
- 4120 Oddział angiologiczny
- 4130 Oddział nefrologiczny
- 4132 Stacja dializ
- 4140 Oddział medycyny nuklearnej
- 4142 Oddział terapii jodem
- 4150 Oddział toksykologiczny
- 4170 Oddział dla przewlekle chorych
- 4180 Oddział medycyny paliatywnej

Komórki organizacyjne innych specjalizacji zachowawczych

- 4200 Oddział dermatologiczny
- 4220 Oddział neurologiczny
- 4240 Oddział onkologiczny
- 4242 Oddział chemioterapii
- 4244 Oddział radioterapii
- 4246 Oddział onkologii ginekologicznej
- 4260 Oddział anestezjologii i intensywnej terapii

- 4264 Oddział intensywnej terapii
- 4266 Dział anestezjologii
- 4270 Oddział gruźlicy i chorób płuc
- 4272 Oddział pulmonologii
- 4274 Oddział gruźlicy
- 4280 Oddział reumatologiczny
- 4300 Oddział rehabilitacyjny
- 4302 Oddział rehabilitacji narządu ruchu
- 4304 Oddział paraplegii i tetraplegii
- 4306 Oddział rehabilitacji neurologicznej
- 4308 Oddział rehabilitacji kardiologicznej
- 4340 Oddział chorób zakaźnych
- 4342 Oddział AIDS
- 4344 Oddział WZW
- 4346 Oddział chorób tropikalnych
- 4348 Oddział obserwacyjno-zakaźny
- Komórki organizacyjne związane z opieką nad matką i dzieckiem
- 4401 Oddział pediatryczny
- 4403 Oddział niemowlęcy
- 4405 Oddział patologii noworodka
- 4421 Oddział neonatologiczny
- 4450 Oddział ginekologiczno-położniczy
- 4452 Oddział ginekologiczny
- 4454 Oddział patologii ciąży
- 4456 Oddział położniczy
- 4458 Oddział położniczy rooming-in
- Komórki organizacyjne specjalności zabiegowych
- 4500 Oddział chirurgiczny ogólny
- 4501 Oddział chirurgiczny dla dzieci
- 4503 Oddział chirurgii noworodka
- 4504 Oddział chirurgii przewodu pokarmowego
- 4508 Oddział chirurgii endokrynologicznej
- 4520 Oddział chirurgii klatki piersiowej
- 4530 Oddział chirurgii naczyniowej
- 4540 Oddział chirurgii onkologicznej

- 4550 Oddział chirurgii plastycznej
- 4552 Oddział chirurgii ręki
- 4554 Oddział oparzeń
- 4560 Oddział kardiochirurgiczny
- 4562 Oddział wszczepiania rozruszników
- 4570 Oddział neurochirurgiczny
- 4580 Oddział chirurgii urazowo-ortopedycznej
- 4600 Oddział okulistyczny
- 4610 Oddział otolaryngologiczny
- 4630 Oddział chirurgii szczękowo-twarzowej
- 4640 Oddział urologiczny
- 4650 Oddział transplantologiczny
- 4652 Oddział transplantacji nerek
- 4654 Oddział transplantacji wątroby
- 4656 Oddział transplantacji serca
- 4658 Oddział transplantacji szpiku
- Komórki organizacyjne związane z chorobami psychicznymi i uzależnieniami
- 4700 Oddział psychiatryczny (ogólny)
- 4701 Oddział psychiatryczny dla dzieci
- 4702 Oddział rehabilitacji psychiatrycznej
- 4703 Oddział psychiatryczny dla młodzieży
- 4704 Oddział leczenia zaburzeń nerwicowych
- 4705 Oddział psychiatryczny dla dzieci i młodzieży
- 4707 Oddział leczenia zaburzeń nerwicowych dla dzieci i młodzieży
- 4710 Oddział psychiatryczny dla chorych somatycznie
- 4712 Oddział psychogeriatryczny
- 4714 Oddział psychiatryczny dla chorych na gruźlicę
- 4716 Oddział psychiatryczny dla przewlekle chorych
- 4730 Oddział psychiatrii sądowej
- 4731 Oddział psychiatrii sądowej dla młodzieży
- 4732 Oddział psychiatrii sądowej o wzmocnionym zabezpieczeniu
- 4733 Oddział psychiatrii sądowej o wzmocnionym zabezpieczeniu dla młodzieży
- 4734 Oddział psychiatrii sądowej o maksymalnym zabezpieczeniu
- 4735 Oddział psychiatrii sądowej o maksymalnym zabezpieczeniu dla młodzieży
- 4736 Oddział odwykowy o wzmocnionym zabezpieczeniu

- 4737 Oddział odwykowy o wzmocnionym zabezpieczeniu dla młodzieży
- 4740 Oddział/Ośrodek leczenia uzależnień
- 4741 Oddział/Ośrodek leczenia uzależnień dla dzieci i młodzieży
- 4742 Oddział/Ośrodek leczenia alkoholowych zespołów abstynencyjnych (detoksykacji)
- 4744 Oddział/Ośrodek terapii uzależnienia od alkoholu
- 4745 Oddział/Ośrodek terapii uzależnienia od alkoholu dla dzieci i młodzieży
- 4746 Oddział/Ośrodek terapii uzależnienia od substancji psychoaktywnych
- 4747 Oddział/Ośrodek terapii uzależnienia od substancji psychoaktywnych dla dzieci i młodzieży
- 4748 Oddział/Ośrodek leczenia zespołów abstynencyjnych po substancjach psychoaktywnych (detoksykacji)
- 4750 Oddział/Ośrodek rehabilitacyjny dla uzależnionych od substancji psychoaktywnych
- 4751 Oddział/Ośrodek rehabilitacyjny dla uzależnionych od substancji psychoaktywnych dla dzieci i młodzieży
- 4752 Oddział/Ośrodek terapii dla uzależnionych od alkoholu ze współistniejącymi zaburzeniami psychotycznymi
- 4754 Oddział/Ośrodek terapii dla uzależnionych od substancji psychoaktywnych ze współistniejącymi zaburzeniami psychotycznymi
- 4756 Oddział/Ośrodek rehabilitacji dla uzależnionych od substancji psychoaktywnych ze współistniejącymi zaburzeniami psychotycznymi
- Komórki organizacyjne stomatologiczne
- 4840 Oddział chirurgii stomatologicznej
- Inne komórki organizacyjne w opiece szpitalnej**
- 4880 Zakład/Oddział medycyny sądowej
- 4900 Izba przyjęć szpitala
- 4910 Blok operacyjny
- 4912 Sala porodowa
- 4920 Apteka zakładowa
- 4930 Sterylizatornia
- 4940 Prosektorium
- Zakłady opiekuńczo-lecznicze i pielęgnacyjno-opiekuńcze**
- 5160 Zakład/Oddział pielęgnacyjno-opiekuńczy
- 5162 Zakład/Oddział pielęgnacyjno-opiekuńczy psychiatryczny

- 5163 Zakład/Oddział pielęgnacyjno-opiekuńczy psychiatryczny dla dzieci i młodzieży
- 5170 Zakład/Oddział opiekuńczo-leczniczy
- 5171 Zakład/Oddział opiekuńczo-leczniczy dla dzieci i młodzieży
- 5172 Zakład/Oddział opiekuńczo-leczniczy psychiatryczny
- 5180 Hospicja stacjonarne
- 5260 Zakład/Oddział dzienny pielęgnacyjno-opiekuńczy psychiatryczny
- 5272 Zakład/Oddział dzienny opiekuńczo-leczniczy psychiatryczny
- 5360 Zespół opieki domowej przy zakładzie/oddziale pielęgnacyjno-opiekuńczym lub opiekuńczo-leczniczym psychiatrycznym