

PSYCHIATRYCZNA OPIEKA AMBULATORYJNA W 2009 ROKU

RAPORT O STANIE ZDROWIA PSYCHICZNEGO MIESZKAŃCÓW WOJEWÓDZTWA ŚLĄSKIEGO

ŚLĄSKI URZĄD WOJEWÓDZKI W KATOWICACH
WYDZIAŁ NADZORU NAD SYSTEMEM
OPIEKI ZDROWOTNEJ W KATOWICACH
Oddział Analiz i Statystyki Medycznej



PSYCHIATRYCZNA OPIEKA
AMBULATORYJNA
W 2009 ROKU

***RAPORT O STANIE ZDROWIA
PSYCHICZNEGO MIESZKAŃCÓW
WOJEWÓDZTWA ŚLĄSKIEGO***

ŚLĄSKI URZĄD WOJEWÓDZKI
WYDZIAŁ NADZORU NAD SYSTEMEM
OPIEKI ZDROWOTNEJ W KATOWICACH

ŚLĄSKI URZĄD WOJEWÓDZKI W KATOWICACH
WYDZIAŁ NADZORU NAD SYSTEMEM OPIEKI ZDROWOTNEJ

DYREKTOR:

Ireneusz Ryszkiel

ZASTĘPCA DYREKTORA:

Jolanta Pietrzak-Wolny

TABLICE STATYSTYCZNE I WYKRESY:

Adam Mędrecki – Oddział Analiz i Statystyki Medycznej

SKŁAD KOMPUTEROWY:

Adam Mędrecki – Oddział Analiz i Statystyki Medycznej

WYDAWCA:

Śląski Urząd Wojewódzki
Wydział Nadzoru Nad Systemem Opieki Zdrowotnej
ul. Dworcowa 17
40-012 Katowice

Przy publikowaniu danych **Oddział Analiz i Statystyki Medycznej** prosi o podanie źródła.

PRZEDMOWA

Zdrowie psychiczne jest integralną częścią definicji zdrowia cytowanej za konstytucją Światowej Organizacji Zdrowia: „Zdrowie – to stan pełnego dobrostanu fizycznego, psychicznego, społecznego.”

*Niniejsza publikacja **PSYCHIATRYCZNA OPIEKA AMBULATORYJNA. Raport o stanie zdrowia psychicznego mieszkańców województwa śląskiego w 2009r.** jest opracowaniem monotematycznym Wydziału Nadzoru Nad Systemem Opieki Zdrowotnej w Katowicach. W raporcie przedstawiono wybrane i naszym zdaniem najistotniejsze dane dotyczące zdrowia psychicznego mieszkańców województwa śląskiego.*

Raport zawiera zbiór danych i informacji o zasobach materialnych, kadrowych oraz o działalności jednostek leczenia ambulatoryjnego na rzecz osób z zaburzeniami psychicznymi, osób uzależnionych od alkoholu oraz innych substancji psychoaktywnych.

Ze względu na metodologię opracowywanych danych w sprawozdaniu na formularzu MZ-15 prezentowane w raporcie informacje ujęto według lokalizacji placówek udzielających świadczeń zdrowotnych.

Tablice i wykresy przygotowano na podstawie danych uzyskanych z obowiązującej rocznej sprawozdawczości Ministerstwa Zdrowia (Program badań statystycznych statystyki publicznej na rok 2009; Zdrowie i ochrona zdrowia – sprawozdania na formularzach MZ; załącznik do Rozporządzenia Rady Ministrów z dnia 27 listopada 2008r.; Dz. U. Nr 221, poz. 1436).

Dane opracowano na podstawie sprawozdania MZ-15 – roczne sprawozdanie z działalności jednostki leczenia ambulatoryjnego dla osób z zaburzeniami psychicznymi, osób uzależnionych od alkoholu oraz innych substancji psychoaktywnych.

SPIS TREŚCI

STRONA

PRZEDMOWA

OBJAŚNIENIA ZNAKÓW UMOWNYCH

UWAGI WSTĘPNE

1-2

Jednostki leczenia ambulatoryjnego dla osób z zaburzeniami psychicznymi, osób uzależnionych od alkoholu oraz innych substancji psychoaktywnych w województwie śląskim w 2009 roku 3

Forma prowadzenia jednostek psychiatrycznej opieki ambulatoryjnej w województwie śląskim w latach 2008-2009 4

Struktura formy prowadzenia jednostek psychiatrycznej opieki ambulatoryjnej w województwie śląskim w latach 2008-2009 (wykres) 4

Personel działalności podstawowej w jednostkach psychiatrycznej opieki ambulatoryjnej w województwie śląskim w latach 2008-2009 5

Personel działalności podstawowej w jednostkach psychiatrycznej opieki ambulatoryjnej w województwie śląskim w latach 2008-2009 – współczynnik na 100 tys. ludności (wykres) 6

Porady udzielane w jednostkach psychiatrycznej opieki ambulatoryjnej w województwie śląskim w latach 2008-2009 7

Porady udzielane w jednostkach psychiatrycznej opieki ambulatoryjnej w województwie śląskim w latach 2008-2009 – współczynnik na 10 tys. ludności (wykres) 7

Świadczenia realizowane w jednostkach psychiatrycznej opieki ambulatoryjnej w województwie śląskim w latach 2008-2009 8

Chorzy (osoby) leczeni ogółem wg płci i wieku w jednostkach psychiatrycznej opieki ambulatoryjnej w województwie śląskim w 2009 roku 9

ZABURZENIA PSYCHICZNE (BEZ UZALEŻNIEŃ)

Chorzy (osoby) leczeni z zaburzeniami psychicznymi (bez uzależnień) w jednostkach psychiatrycznej opieki ambulatoryjnej w województwie śląskim w 2009 roku 11

Struktura leczonych z zaburzeniami psychicznymi (bez uzależnień) w jednostkach psychiatrycznej opieki ambulatoryjnej w województwie śląskim w 2009 roku (wykres) 12

Leczeni ogółem z zaburzeniami psychicznymi (bez uzależnień) w jednostkach psychiatrycznej opieki ambulatoryjnej w województwie śląskim w latach 2008-2009 – współczynnik na 100 tys. ludności (wykres) 13

Chorzy (osoby) leczeni z zaburzeniami psychicznymi (bez uzależnień) w jednostkach psychiatrycznej opieki ambulatoryjnej w podregionach województwa śląskiego w 2009 roku 14

Chorzy (osoby) leczeni z zaburzeniami psychicznymi (bez uzależnień) w jednostkach psychiatrycznej opieki ambulatoryjnej w powiatach województwa śląskiego w 2009 roku - współczynnik na 100 tys. ludności 15

Chorzy (osoby) leczeni według wieku z zaburzeniami psychicznymi (bez uzależnień) w jednostkach psychiatrycznej opieki ambulatoryjnej w województwie śląskim w latach 2008-2009 16

	STRONA
<i>Struktura leczonych ogółem wg wieku z zaburzeniami psychicznymi (bez uzależnień) w jednostkach psychiatrycznej opieki ambulatoryjnej w województwie śląskim w latach 2008-2009 (wykres)</i>	17
<i>Struktura leczonych po raz pierwszy wg wieku z zaburzeniami psychicznymi (bez uzależnień) w jednostkach psychiatrycznej opieki ambulatoryjnej w województwie śląskim w latach 2008-2009 (wykres)</i>	17
<i>Chorzy (osoby) leczeni wg płci i wieku z zaburzeniami psychicznymi (bez uzależnień) w jednostkach psychiatrycznej opieki ambulatoryjnej w województwie śląskim w 2009 roku</i>	18
<i>Chorzy (osoby) leczeni ogółem wg płci i rozpoznań z zaburzeniami psychicznymi (bez uzależnień) w jednostkach psychiatrycznej opieki ambulatoryjnej w województwie śląskim w 2009 roku</i>	19
<i>Struktura leczonych ogółem wg płci i rozpoznań z zaburzeniami psychicznymi (bez uzależnień) w jednostkach psychiatrycznej opieki ambulatoryjnej w województwie śląskim w 2009 roku (wykres)</i>	20
ZABURZENIA SPOWODOWANE UŻYWANIEM ALKOHOLU	
<i>Chorzy (osoby) leczeni z zaburzeniami spowodowanymi używaniem alkoholu w jednostkach psychiatrycznej opieki ambulatoryjnej w województwie śląskim w 2009 roku</i>	22
<i>Struktura leczonych z zaburzeniami spowodowanymi używaniem alkoholu w jednostkach psychiatrycznej opieki ambulatoryjnej w województwie śląskim w 2009 roku (wykres)</i>	23
<i>Leczeni ogółem z zaburzeniami spowodowanymi używaniem alkoholu w jednostkach psychiatrycznej opieki ambulatoryjnej w województwie śląskim w latach 2008-2009 – współczynnik na 100 tys. ludności (wykres)</i>	24
<i>Chorzy (osoby) leczeni z zaburzeniami spowodowanymi używaniem alkoholu w jednostkach psychiatrycznej opieki ambulatoryjnej w podregionach województwa śląskiego w 2009 roku</i>	25
<i>Chorzy (osoby) leczeni według wieku z zaburzeniami spowodowanymi używaniem alkoholu w jednostkach psychiatrycznej opieki ambulatoryjnej w województwie śląskim w latach 2008-2009</i>	26
<i>Struktura leczonych ogółem wg wieku z zaburzeniami spowodowanymi używaniem alkoholu w jednostkach psychiatrycznej opieki ambulatoryjnej w województwie śląskim w latach 2008-2009 (wykres)</i>	27
<i>Struktura leczonych po raz pierwszy wg wieku z zaburzeniami spowodowanymi używaniem alkoholu w jednostkach psychiatrycznej opieki ambulatoryjnej w województwie śląskim w latach 2008-2009 (wykres)</i>	27
<i>Chorzy (osoby) leczeni wg płci i wieku z zaburzeniami spowodowanymi używaniem alkoholu w jednostkach psychiatrycznej opieki ambulatoryjnej w województwie śląskim w 2009 roku</i>	28
<i>Chorzy (osoby) leczeni ogółem wg płci i rozpoznań z zaburzeniami spowodowanymi używaniem alkoholu w jednostkach psychiatrycznej opieki ambulatoryjnej w województwie śląskim w 2009 roku</i>	29

<i>Struktura leczonych ogółem wg płci i rozpoznań z zaburzeniami spowodowanymi używaniem alkoholu w jednostkach psychiatrycznej opieki ambulatoryjnej w województwie śląskim w 2009 roku (wykres)</i>	29
 ZABURZENIA SPOWODOWANE UŻYWANIEM ŚRODKÓW PSYCHOAKTYWNYCH	
<i>Chorzy (osoby) leczeni z zaburzeniami spowodowanymi używaniem środków psychoaktywnych w jednostkach psychiatrycznej opieki ambulatoryjnej w województwie śląskim w 2009 roku</i>	31
<i>Struktura leczonych z zaburzeniami spowodowanymi używaniem środków psychoaktywnych w jednostkach psychiatrycznej opieki ambulatoryjnej w województwie śląskim w 2009 roku (wykres)</i>	32
<i>Leczeni ogółem z zaburzeniami spowodowanymi używaniem środków psychoaktywnych w jednostkach psychiatrycznej opieki ambulatoryjnej w województwie śląskim w latach 2008-2009 – współczynnik na 100 tys. ludności (wykres)</i>	33
<i>Chorzy (osoby) leczeni z zaburzeniami spowodowanymi używaniem środków psychoaktywnych w jednostkach psychiatrycznej opieki ambulatoryjnej w podregionach województwa śląskiego w 2009 roku</i>	34
<i>Chorzy (osoby) leczeni według wieku z zaburzeniami spowodowanymi używaniem środków psychoaktywnych w jednostkach psychiatrycznej opieki ambulatoryjnej w województwie śląskim w latach 2008-2009</i>	35
<i>Struktura leczonych ogółem wg wieku z zaburzeniami spowodowanymi używaniem środków psychoaktywnych w jednostkach psychiatrycznej opieki ambulatoryjnej w województwie śląskim w latach 2008-2009 (wykres)</i>	36
<i>Struktura leczonych po raz pierwszy wg wieku z zaburzeniami spowodowanymi używaniem środków psychoaktywnych w jednostkach psychiatrycznej opieki ambulatoryjnej w województwie śląskim w latach 2008-2009 (wykres)</i>	36
<i>Chorzy (osoby) leczeni wg płci i wieku z zaburzeniami spowodowanymi używaniem środków psychoaktywnych w jednostkach psychiatrycznej opieki ambulatoryjnej w województwie śląskim w 2009 roku</i>	37
<i>Chorzy (osoby) leczeni wg płci i rozpoznań z zaburzeniami spowodowanymi używaniem środków psychoaktywnych w jednostkach psychiatrycznej opieki ambulatoryjnej w województwie śląskim w 2009 roku</i>	38
<i>Struktura leczonych ogółem wg płci i rozpoznań z zaburzeniami spowodowanymi używaniem środków psychoaktywnych w jednostkach psychiatrycznej opieki ambulatoryjnej w województwie śląskim w 2009 roku (wykres)</i>	38
 ANEKS	
<i>Hospitalizowani z powodu zaburzeń psychicznych i zaburzeń zachowania w szpitalach oraz oddziałach psychiatrycznych szpitali ogólnych województwa śląskiego w latach 2008-2009</i>	40
<i>Ludność województwa śląskiego według powiatów. Stan w dniu 31.12.2009r.</i>	41
<i>Podstawowe pojęcia i terminy</i>	42-44
<i>Międzynarodowa Statystyczna Klasyfikacja Chorób i Problemów Zdrowotnych /Rewizja Dziesiąta /ICD-10/ - Zaburzenia psychiczne i zaburzenia zachowania</i>	45-47

OBJAŚNIENIA ZNAKÓW UMOWNYCH

- (-) - zjawisko nie wystąpiło
- (0) - zjawisko wystąpiło, jednakże w ilościach mniejszych od liczb, które mogły być wyrażone uwidocznionymi w tablicy znakami cyfrowymi
- (.) - zupełny brak informacji albo brak informacji wiarygodnych
- (x) - wypełnienie pozycji, ze względu na układ tablicy jest niemożliwe lub niecelowe

W 2009 roku w województwie śląskim funkcjonowało i sprawozdawało 236 jednostek leczenia ambulatoryjnego dla osób z zaburzeniami psychicznymi, osób uzależnionych od alkoholu oraz innych środków psychoaktywnych (o 18 więcej niż w roku 2008). 143 z nich to poradnie zdrowia psychicznego, 20 poradni zdrowia psychicznego dla dzieci i młodzieży, 42 poradnie odwykowe (alkoholowe), 9 poradni profilaktyki, leczenia i rehabilitacji osób uzależnionych od substancji psychoaktywnych oraz 22 to poradnie psychologiczne.

Wśród ogółu poradni, najwyższy odsetek – 70,8% stanowią niepubliczne zakłady opieki zdrowotnej, samodzielne publiczne zakłady opieki zdrowotnej – 28,4% oraz pozostałe 0,8% to inne formy prowadzenia zakładu. 207 poradni (87,7%) udzielało świadczeń w oparciu o podpisane kontrakty z Narodowym Funduszem Zdrowia.

Opiekę leczonym w jednostkach psychiatrycznej opieki ambulatoryjnej zapewniało między innymi: 466 lekarzy (w tym: 406 lekarzy psychiatrów), 388 psychologów, 154 pielęgniarki, 151 specjalistów i instruktorów terapii uzależnień.

Opieką objętych było 171549 osób (łącznie z obserwacjami i współuzależnieniami), którym udzielono 787200 porad (w roku poprzednim 805463 porad), w tym: 483762 porad lekarskich, 175998 porad psychologa i 127440 innych terapeutów. Pracownik socjalny interweniował 2538 razy (o 1036 więcej niż w roku poprzednim), w środowisku chorego odbyło się 8680 wizyt (o 414 więcej niż w roku poprzednim), udzielono 16737 porad telefonicznych, wydano 10118 skierowań do stacjonarnych placówek psychiatrycznych i odwykowych. Psychoterapią indywidualną bądź grupową objętych było 46518 osób.

W 2009 roku z zaburzeniami psychicznymi (bez uzależnień) leczyło się 138604 osób, wśród których 28,6% miało rozpoznanie zaburzeń nerwicowych. Oprócz w/w rozpoznania najczęściej występującymi schorzeniami były: schizofrenia – 12,6%, organiczne zaburzenia psychotyczne – 10,4%, epizody afektywne – 10,0% oraz depresje nawracające i zaburzenia dwubiegunowe – 8,8%.

Po raz pierwszy zarejestrowanych było 34654 pacjentów, którzy stanowili 25,0% leczonych ogółem. Pacjenci pierwszorazowi najczęściej leczyli się z powodu zaburzeń nerwicowych – 38,0%, epizodów afektywnych – 11,3% i organicznych zaburzeń psychotycznych – 7,7%.

Wskaźnik rozpowszechnienia zaburzeń psychicznych w lecznictwie ambulatoryjnym wyniósł 2986,7 leczonych na 100 tys. ludności i był on wyższy niż w roku 2008 (2974,1 na 100 tys. ludności).

W ogólnej liczbie leczonych kobiety stanowiły 61,6%, mężczyźni zaś 38,4%.

Najliczniejszą grupę wiekową, zarówno wśród leczonych ogółem jak i leczonych po raz pierwszy stanowią pacjenci w przedziale wiekowym 30-64 lata (odpowiednio 62,1% i 53,4%).

Wśród pacjentów psychiatrycznej opieki ambulatoryjnej 22825 osób, to pacjenci leczeni z zaburzeniami spowodowanymi używaniem alkoholu, z tego 10281 to osoby leczone po raz pierwszy. Aż u 85,1% leczonych ogółem pacjentów stwierdzono zespół uzależnienia.

Na 100 tys. ludności województwa śląskiego 491,8 osób to leczeni z powodu zaburzeń spowodowanych używaniem alkoholu (w roku poprzednim 457,4 osoby).

Mężczyzn leczono ponad trzykrotnie więcej aniżeli kobiet. Mężczyźni stanowili aż 75,8% ogólnej liczby leczonych.

Najczęściej z zaburzeniami spowodowanymi używaniem alkoholu leczono pacjenci w grupie wiekowej 30-64 lata (82,6%).

W 2009 roku z zaburzeniami spowodowanymi używaniem środków psychoaktywnych leczono 3458 osób. Pacjenci pierwszorazowi stanowili aż 40,8% leczonych ogółem.

Główną przyczyną leczenia pacjentów były zaburzenia zachowania spowodowane naprzemiennym przyjmowaniem kilku substancji psychoaktywnych (41,6%).

Współczynnik leczonych ogółem na 100 tys. ludności wynosił 74,5 (w roku poprzednim 57,6).

Mężczyźni częściej aniżeli kobiety leczono z powodu zaburzeń spowodowanych używaniem środków psychoaktywnych. Mężczyźni stanowili 65,6% ogółu leczonych, podczas gdy kobiety 34,4%.

Uwagi wstępne

**JEDNOSTKI LECZNICTWA AMBULATORYJNEGO DLA OSÓB Z ZABURZENIAMI
PSYCHICZNYMI, OSÓB UZALEŻNIONYCH OD ALKOHOLU ORAZ INNYCH SUBSTANCJI
PSYCHOAKTYWNYCH W WOJEWÓDZTWIE ŚLĄSKIM W 2009 ROKU**

POWIAT	Poradnia zdrowia psychicznego	Poradnia zdrowia psychicznego dla dzieci i młodzieży	Poradnia odwykowa (alkoholowa)	Poradnia profilaktyki, leczenia i rehabilitacji osób uzależnionych od substancji psychoaktywnych	Poradnia psychologiczna
ŚLĄSKIE	143	20	42	9	22
Powiat będziński	7	1	1	-	1
Powiat bielski	1	-	1	-	-
Powiat bieruńsko-lędzki	1	-	1	-	-
Powiat cieszyński	6	-	1	-	-
Powiat częstochowski	2	-	-	-	-
Powiat gliwicki	4	-	-	-	-
Powiat kłobucki	-	-	2	-	-
Powiat lubliniecki	3	-	-	-	-
Powiat mikołowski	4	1	1	-	-
Powiat myszkowski	3	-	2	-	-
Powiat pszczyński	1	1	1	-	-
Powiat raciborski	2	1	1	-	-
Powiat rybnicki	1	-	-	-	-
Powiat tamogórski	4	2	2	-	-
Powiat wodzisławski	2	-	3	-	-
Powiat zawierciański	2	-	1	-	-
Powiat żywiecki	5	-	2	-	1
m. Bielsko-Biała	5	1	1	1	-
m. Bytom	5	-	1	-	-
m. Chorzów	6	-	1	1	4
m. Częstochowa	10	3	2	3	1
m. Dąbrowa Górnicza	4	-	2	1	-
m. Gliwice	7	1	2	1	-
m. Jastrzębie-Zdrój	2	1	1	-	-
m. Jaworzno	3	-	1	-	1
m. Katowice	12	3	3	2	6
m. Mysłowice	1	-	1	-	-
m. Piekary Śląskie	5	-	1	-	-
m. Ruda Śląska	4	1	1	-	-
m. Rybnik	3	1	-	-	-
m. Siemianowice Śląskie	2	1	1	-	-
m. Sosnowiec	5	1	1	-	2
m. Świętochłowice	2	-	1	-	1
m. Tychy	9	1	1	-	4
m. Zabrze	8	-	1	-	1
m. Żory	2	-	1	-	-

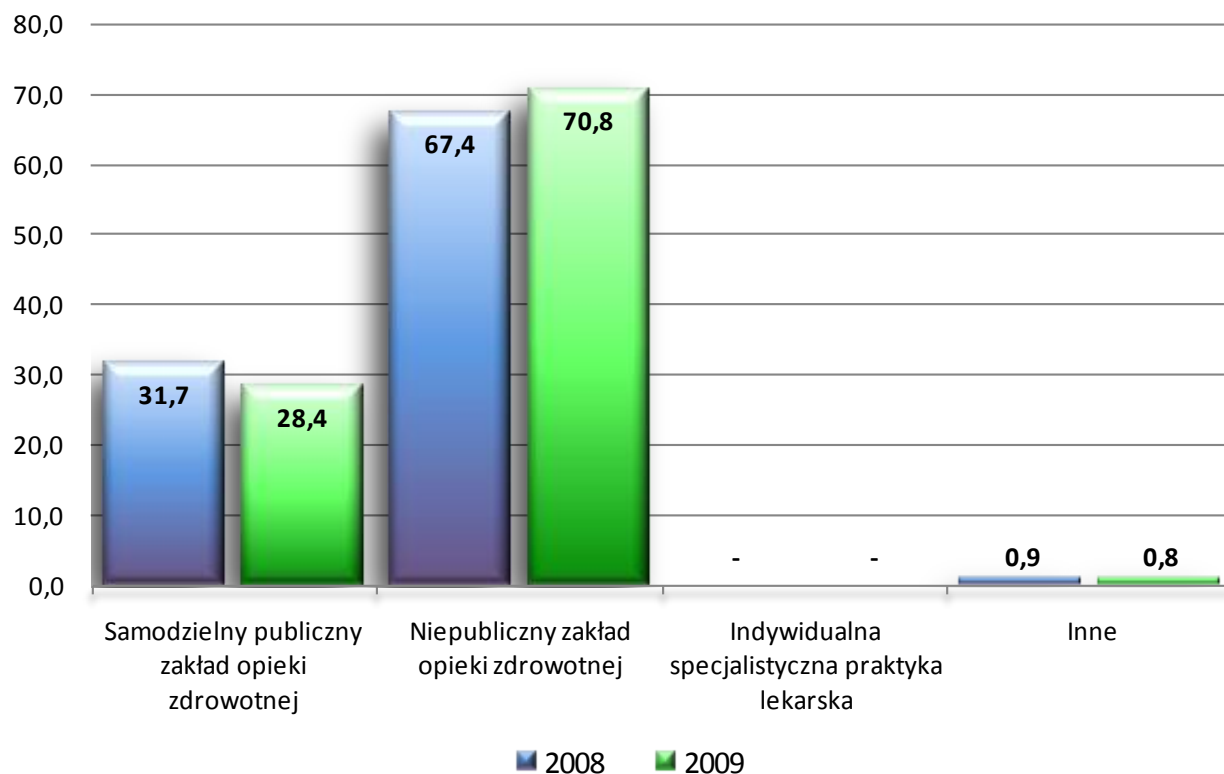
Źródło: Opracowano na podstawie sprawozdania MZ-15 Roczne sprawozdanie z działalności jednostki leczenia ambulatoryjnego dla osób z zaburzeniami psychicznymi, osób uzależnionych od alkoholu oraz innych substancji psychoaktywnych, wg lokalizacji placówek udzielających świadczeń zdrowotnych.

**FORMA PROWADZENIA JEDNOSTEK PSYCHIATRYCZNEJ OPIEKI AMBULATORYJNEJ
W WOJEWÓDZTWIE ŚLĄSKIM W LATACH 2008-2009**

Wyszczególnienie	Liczba poradni	
	2008	2009
ŚLĄSKIE	218	236
w tym:		
Samodzielny publiczny zakład opieki zdrowotnej	69	67
Niepubliczny zakład opieki zdrowotnej	147	167
Indywidualna specjalistyczna praktyka lekarska	-	-
Inne	2	2

Źródło: Opracowano na podstawie sprawozdania MZ-15 Roczne sprawozdanie z działalności jednostki lecznictwa ambulatoryjnego dla osób z zaburzeniami psychicznymi, osób uzależnionych od alkoholu oraz innych substancji psychoaktywnych, wg lokalizacji placówek udzielających świadczeń zdrowotnych.

**STRUKTURA FORMY PROWADZENIA JEDNOSTEK PSYCHIATRYCZNEJ OPIEKI
AMBULATORYJNEJ W WOJEWÓDZTWIE ŚLĄSKIM W LATACH 2008-2009**



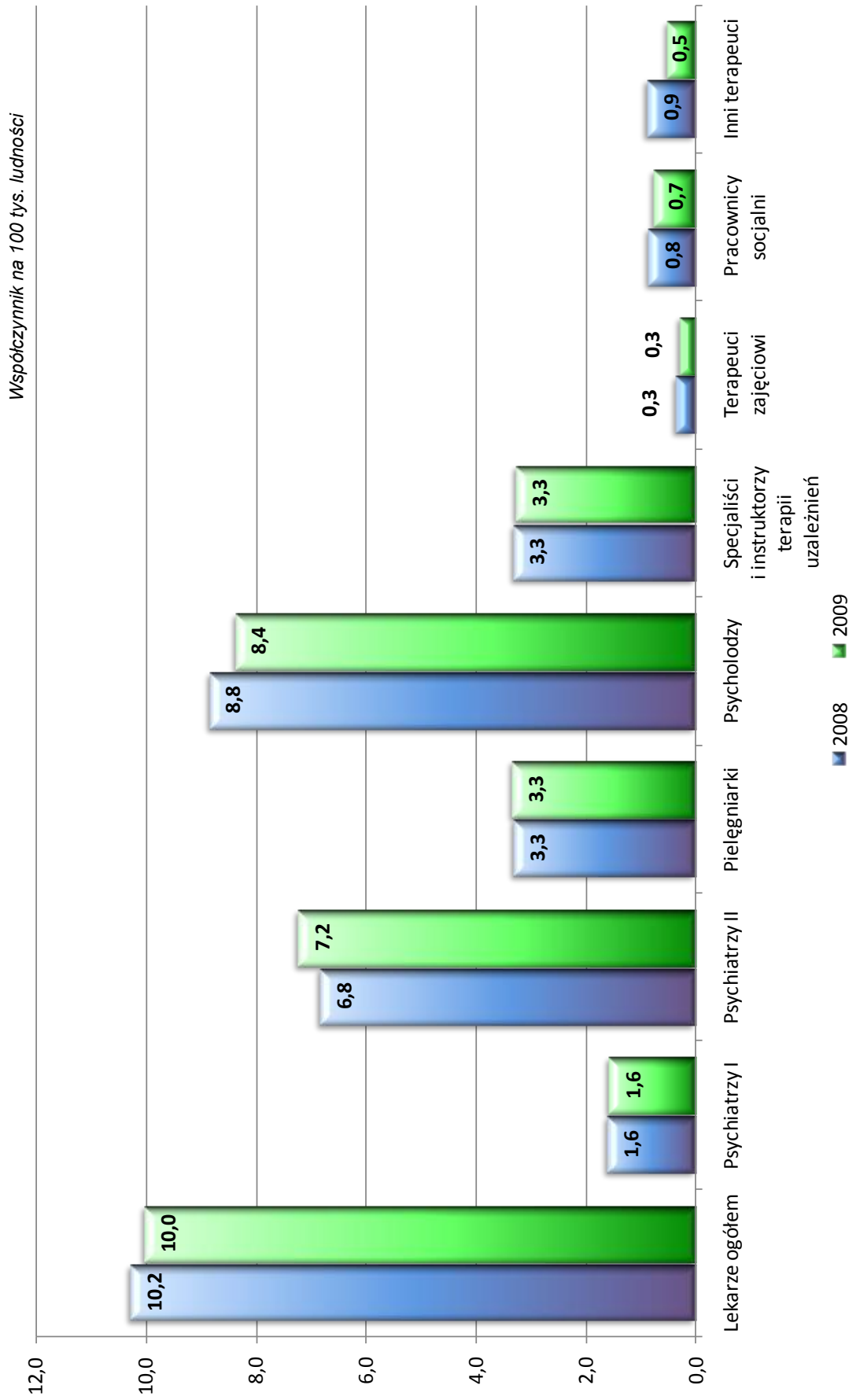
**PERSONEL DZIAŁALNOŚCI PODSTAWOWEJ W JEDNOSTKACH PSYCHIATRYCZNEJ OPIEKI
AMBULATORYJNEJ W WOJEWÓDZTWIE ŚLĄSKIM W LATACH 2008-2009 a/**

Wyszczególnienie	Liczby bezwzględne		Współczynnik na 100 tys. ludności	
	2008	2009	2008	2009
Lekarze ogółem	476	466	10,2	10,0
w tym:				
Psychiatrzy I ⁰	74	72	1,6	1,6
Psychiatrzy II ⁰	316	334	6,8	7,2
Pielęgniarki	153	154	3,3	3,3
Psycholodzy	410	388	8,8	8,4
Specjaliści i instruktorzy terapii uzależnień	152	151	3,3	3,3
Terapeuci zajęciowi	16	12	0,3	0,3
Pracownicy socjalni	39	34	0,8	0,7
Inni terapeuci	40	23	0,9	0,5

a/ Dotyczy personelu pracującego w bezpośrednim kontakcie z pacjentem

Źródło: Opracowano na podstawie sprawozdania MZ-15 Roczne sprawozdanie z działalności jednostki leczenia ambulatoryjnego dla osób z zaburzeniami psychicznymi, osób uzależnionych od alkoholu oraz innych substancji psychoaktywnych, wg lokalizacji placówek udzielających świadczeń zdrowotnych.

**PERSONEL DZIAŁALNOŚCI PODSTAWOWEJ W JEDNOSTKACH PSYCHIATRYCZNEJ OPIEKI AMBULATORYJNEJ
W WOJEWÓDZTWIE ŚLĄSKIM W LATACH 2008-2009**

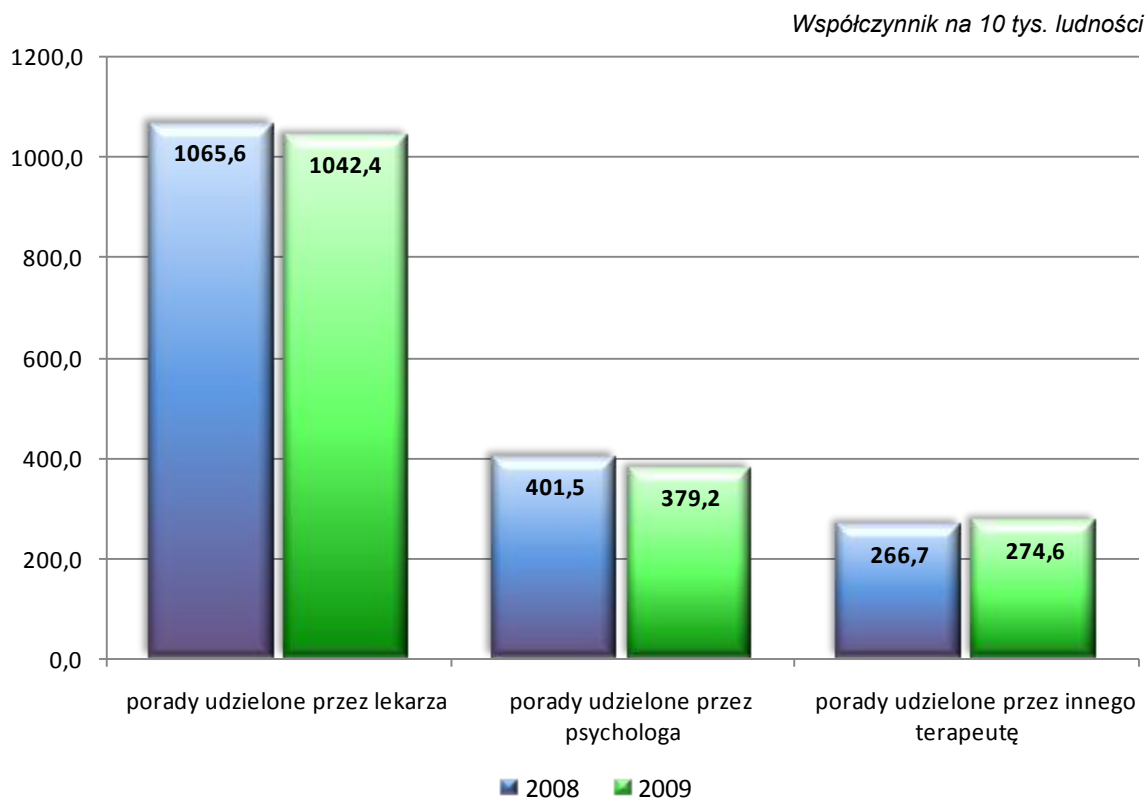


**PORADY UDZIELANE W JEDNOSTKACH PSYCHIATRYCZNEJ OPIEKI AMBULATORYJNEJ
W WOJEWÓDZTWIE ŚLĄSKIM W LATACH 2008-2009**

Wyszczególnienie	2008	2009
Liczy bezwzględne		
Ogółem liczba wszystkich porad	805463	787200
z tego:		
porady udzielone przez lekarza	495026	483762
porady udzielone przez psychologa	186545	175998
porady udzielone przez innego terapeutę	123892	127440
Liczba porad na 10 tys. ludności		
Ogółem liczba wszystkich porad	1733,8	1696,3
z tego:		
porady udzielone przez lekarza	1065,6	1042,4
porady udzielone przez psychologa	401,5	379,2
porady udzielone przez innego terapeutę	266,7	274,6

Źródło: Opracowano na podstawie sprawozdania MZ-15 Roczne sprawozdanie z działalności jednostki leczenia ambulatoryjnego dla osób z zaburzeniami psychicznymi, osób uzależnionych od alkoholu oraz innych substancji psychoaktywnych, wg lokalizacji placówek udzielających świadczeń zdrowotnych.

**PORADY UDZIELANE W JEDNOSTKACH PSYCHIATRYCZNEJ OPIEKI AMBULATORYJNEJ
W WOJEWÓDZTWIE ŚLĄSKIM W LATACH 2008-2009**

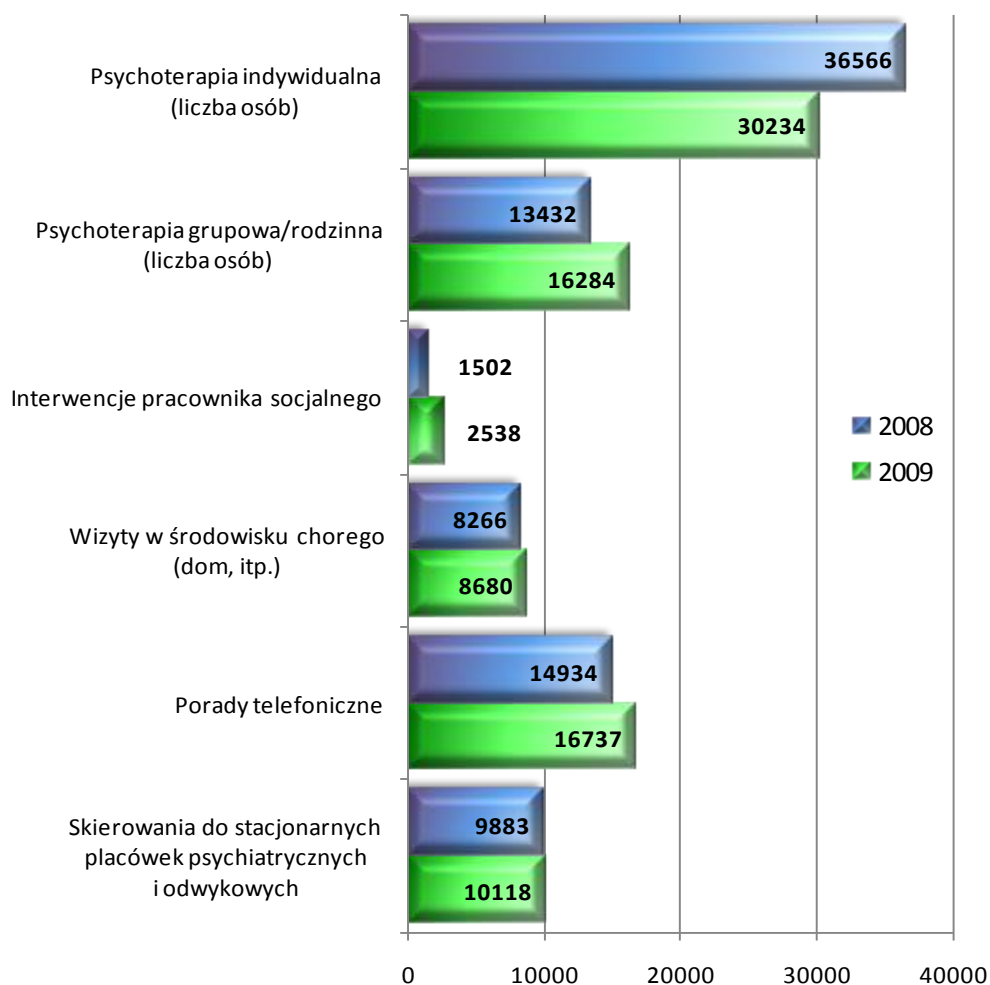


**ŚWIADCZENIA REALIZOWANE W JEDNOSTKACH PSYCHIATRYCZNEJ OPIEKI
AMBULATORYJNEJ W WOJEWÓDZTWIE ŚLĄSKIM W LATACH 2008-2009**

Wyszczególnienie	2008	2009
Psychoterapia indywidualna (liczba osób)	36566	30234
Psychoterapia grupowa/rodzinna (liczba osób)	13432	16284
Interwencje pracownika socjalnego	1502	2538
Wizyty w środowisku chorego (dom, itp.)	8266	8680
Porady telefoniczne	14934	16737
Skierowania do stacjonarnych placówek psychiatrycznych i odwykowych	9883	10118

Źródło: Opracowano na podstawie sprawozdania MZ-15 Roczne sprawozdanie z działalności jednostki leczenia ambulatoryjnego dla osób z zaburzeniami psychicznymi, osób uzależnionych od alkoholu oraz innych substancji psychoaktywnych, wg lokalizacji placówek udzielających świadczeń zdrowotnych.

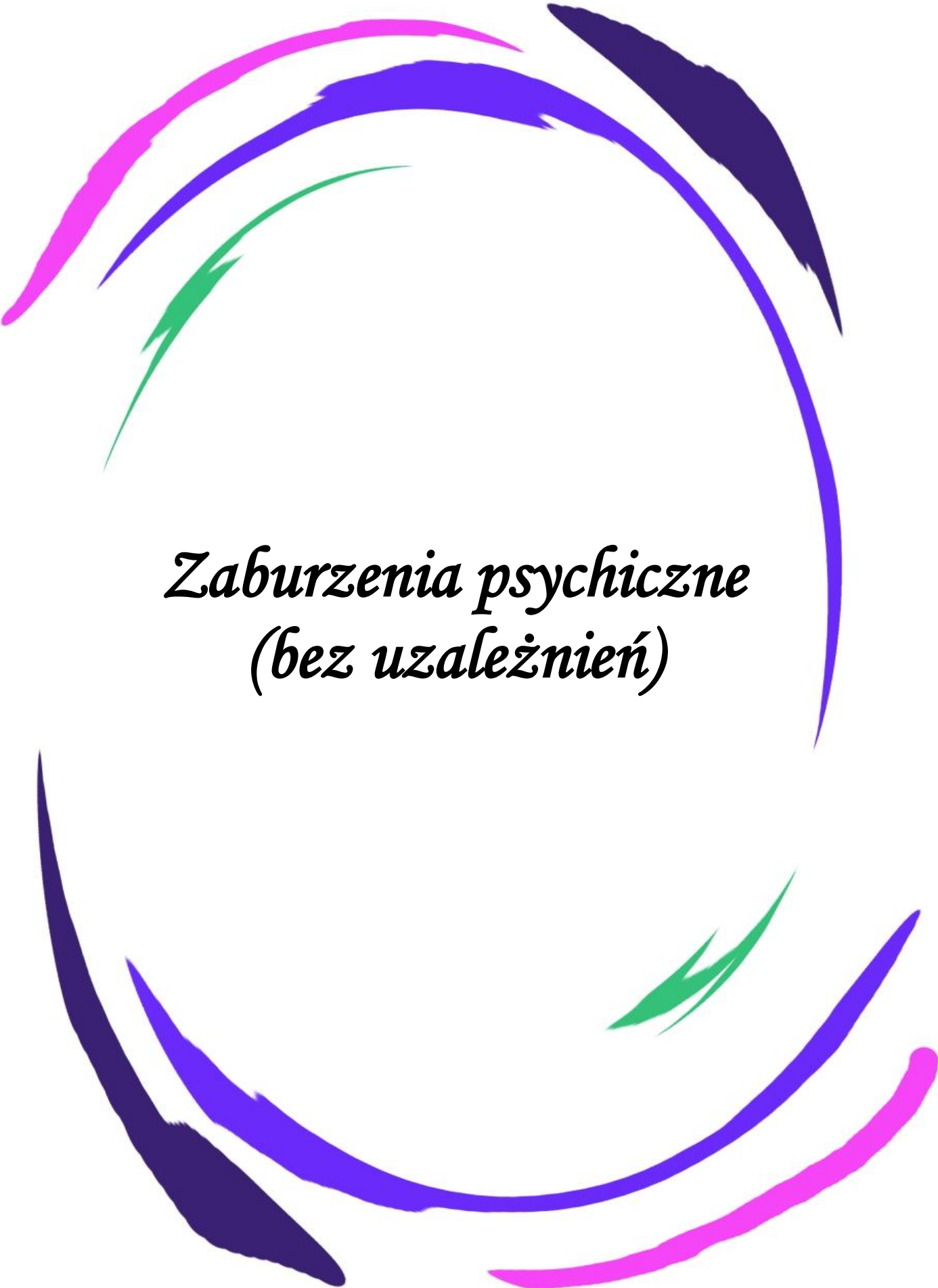
**ŚWIADCZENIA REALIZOWANE W JEDNOSTKACH PSYCHIATRYCZNEJ OPIEKI
AMBULATORYJNEJ W WOJEWÓDZTWIE ŚLĄSKIM W LATACH 2008-2009**



**CHORZY (OSOBY) LECZENI OGÓŁEM WG PŁCI I WIEKU W JEDNOSTKACH PSYCHIATRYCZNEJ
OPIEKI AMBULATORYJNEJ W WOJEWÓDZTWIE ŚLĄSKIM W 2009 ROKU**

Grupy wiekowe	Leczeni ogółem	W tym: leczeni po raz pierwszy
	Liczby bezwzględne	
Ogółem	171549	50167
0 - 18	12473	5408
19 - 29	27743	10261
30 - 64	111418	30217
65 lat i więcej	19915	4281
	Odsetki (według wieku)	
Ogółem	100	100
0 - 18	7,3	10,8
19 - 29	16,2	20,5
30 - 64	64,9	60,2
65 lat i więcej	11,6	8,5
	Współczynnik na 100 tys. ludności	
Ogółem	3696,6	1080,5
0 - 18	1439,8	618,5
19 - 29	3446,5	1262,8
30 - 64	4823,8	1313,3
65 lat i więcej	3018,8	653,3

Źródło: Opracowano na podstawie sprawozdania MZ-15 Roczne sprawozdanie z działalności jednostki leczenia ambulatoryjnego dla osób z zaburzeniami psychicznymi, osób uzależnionych od alkoholu oraz innych substancji psychoaktywnych, wg lokalizacji placówek udzielających świadczeń zdrowotnych.



*Zaburzenia psychiczne
(bez uzależnień)*

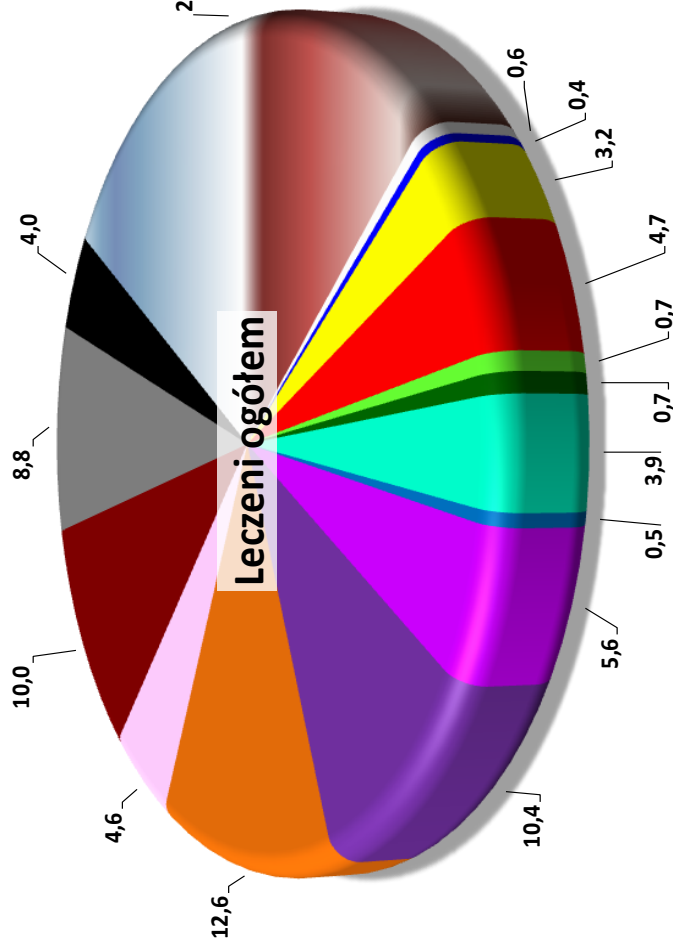
**CHORZY (OSOBY) LECZENI Z ZABURZENIAMI PSYCHICZNYMI (BEZ UZALEŻNIEŃ) W JEDNOSTKACH PSYCHIATRYCZNEJ
OPIEKI AMBULATORYJNEJ W WOJEWÓDZTWIE ŚLĄSKIM W 2009 ROKU**

Rozpoznanie	Leczeni ogółem		W tym: leczeni po raz pierwszy							
	W liczbach bezwzględnych	W odsetkach	W liczbach bezwzględnych	W odsetkach						
ŚLĄSKIE	138604	100	34654	100						
Organiczne zaburzenia niepsychotyczne (F00,F01,F02,F04,F07,F08,F09)	7822	5,6	1584	4,6						
Organiczne zaburzenia psychotyczne (F03,F05,F06)	14349	10,4	2676	7,7						
Schizofrenia (F20)	17487	12,6	2063	6,0						
Inne zaburzenia psychotyczne i urojenowe (bez afektywnych i schizofrenii) (F21-F29)	6316	4,6	936	2,7						
Epizody afektywne (F30 i F32)	13794	10,0	3921	11,3						
Depresje nawracające i zaburzenia dwubiegunowe (F31 i F33)	12130	8,8	1821	5,3						
Inne zaburzenia nastroju (afektywne) (F34-F39)	5605	4,0	1003	2,9						
Zaburzenia nerwicowe związane ze stresem i somatoformiczne (F40-F48)	39678	28,6	13175	38,0						
Zespoły behawioralne związane z zaburzeniami odżywiania (F50)	770	0,6	310	0,9						
Inne zespoły behawioralne związane z zaburzeniami fizjologicznymi i czynnikami fizycznymi (F51-F59)	549	0,4	259	0,7						
Zaburzenia osobowości i zachowania dorosłych (F60-F69)	4403	3,2	1404	4,1						
Upośledzenie umysłowe (F70-F79)	6526	4,7	1244	3,6						
Całościowe zaburzenia rozwojowe (F84)	946	0,7	319	0,9						
Pozostałe zaburzenia rozwoju psychicznego (F80-F83,F88,F89)	1020	0,7	416	1,2						
Zaburzenia zachowania i emocji rozpoczynające się zwykle w dzieciństwie i w wieku młodzieńczym (F90-F98)	5410	3,9	2371	6,8						
Nieokreślone zaburzenia psychiczne (F99)	689	0,5	579	1,7						
<table border="1" style="width: 100%; border-collapse: collapse;"> <thead> <tr> <th style="width: 80%;"></th> <th style="width: 10%;">Leczeni ogółem</th> <th style="width: 10%;">W tym: leczeni po raz pierwszy</th> </tr> </thead> <tbody> <tr> <td>Observacja stanu psychicznego, rozpoznania nie ustalone, bez zaburzeń psychicznych i rozpoznania niepsychiatryczne</td> <td align="center">434</td> <td align="center">250</td> </tr> </tbody> </table>						Leczeni ogółem	W tym: leczeni po raz pierwszy	Observacja stanu psychicznego, rozpoznania nie ustalone, bez zaburzeń psychicznych i rozpoznania niepsychiatryczne	434	250
	Leczeni ogółem	W tym: leczeni po raz pierwszy								
Observacja stanu psychicznego, rozpoznania nie ustalone, bez zaburzeń psychicznych i rozpoznania niepsychiatryczne	434	250								

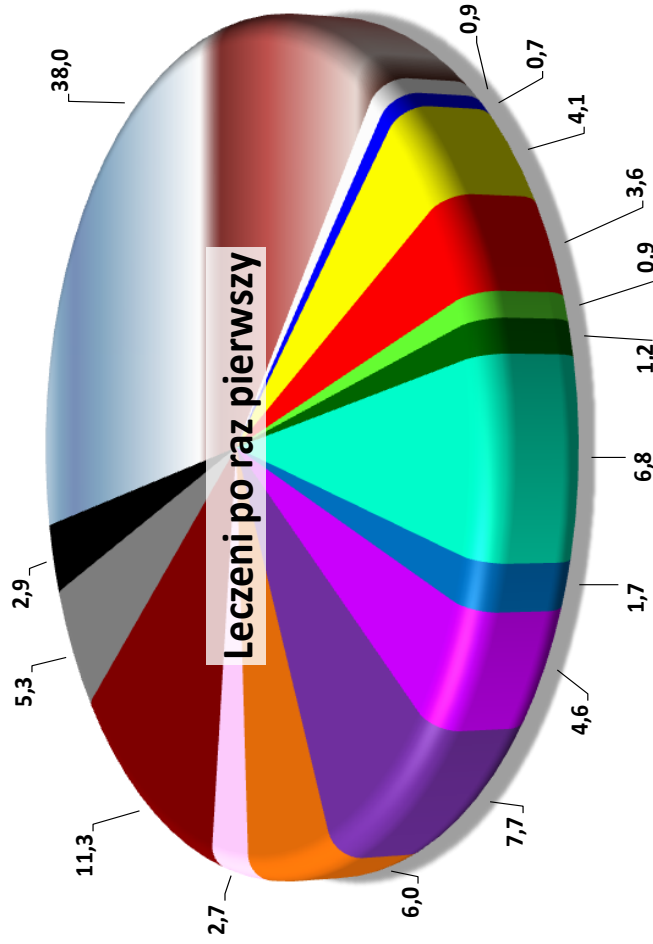
Uwaga: Pacjentów z poradni psychologicznej ujęto tylko w ogólnej liczbie leczonych w woj. śląskim, bez ich rozpoznania szczegółowych

Źródło: Opracowano na podstawie sprawozdania MZ-15 Roczne sprawozdanie z działalności jednostki lecznictwa ambulatoryjnego dla osób z zaburzeniami psychicznymi, osób uzależnionych od alkoholu oraz innych substancji psychoaktywnych, wg lokalizacji placówek udzielających świadczeń zdrowotnych.

STRUKTURA LECZONYCH Z ZABURZENIAMI PSYCHICZNYMI (BEZ UZALEŻNIEŃ)
W JEDNOSTKACH PSYCHIATRYCZNEJ OPIEKI AMBULATORYJNEJ
W WOJEWÓDZTWIE ŚLĄSKIM W 2009 ROKU



- Organiczne zaburzenia niepsychotyczne (5,6 ; 4,6)
- Schizofrenia (12,6 ; 6,0)
- Epizody afektywne (10,0 ; 11,3)
- Inne zaburzenia nastroju (afektywne) (4,0 ; 2,9)
- Zespoły behawioralne związane z zaburzeniami odżywiania (0,6 ; 0,9)
- Zaburzenia osobowości i zachowania dorosłych (3,2 ; 4,1)
- Całościowe zaburzenia rozwojowe (0,7 ; 0,9)
- Zaburzenia zachowania i emocji rozpoczynające się zwykle w dzieciństwie i w wieku młodzieńczym (3,9 ; 6,8)

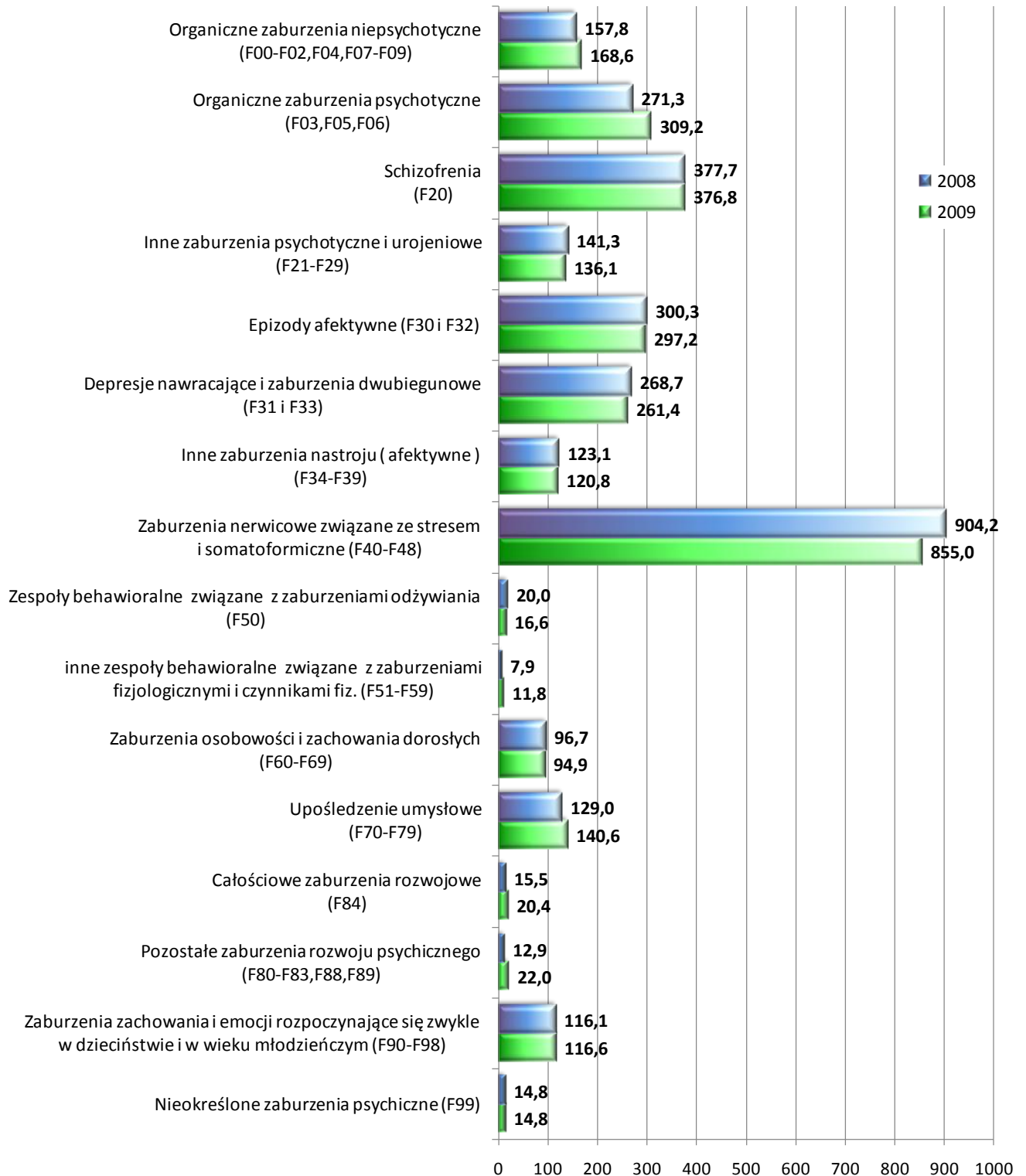


- Organiczne zaburzenia psychotyczne (10,4 ; 7,7)
- Inne zaburzenia psychotyczne (bez afektywnych i schizofrenii) (4,6 ; 2,7)
- Depresje nawracające i zaburzenia dwubiegunowe (8,8 ; 5,3)
- Zaburzenia nerwicowe związane ze stresem i somatoformiczne (28,6 ; 38,0)
- Inne zespoły behawioralne związane z zaburzeniami fizjologicznymi i czynnikami fizycznymi (0,4 ; 0,7)
- Upośledzenie umysłowe (4,7 ; 3,6)
- Pozostałe zaburzenia rozwoju psychicznego (0,7 ; 1,2)
- Nieokreślone zaburzenia psychiczne (0,5 ; 1,7)

Zaburzenia psychiczne (bez uzależnień)

LECZENI OGÓŁEM Z ZABURZENIAMI PSYCHICZNYMI (BEZ UZALEŻNIEŃ) W JEDNOSTKACH PSYCHIATRYCZNEJ OPIEKI AMBULATORYJNEJ W WOJEWÓDZTWIE ŚLĄSKIM W LATACH 2008-2009

Współczynnik na 100 tys. ludności



CHORZY (OSOBY) LECZENI Z ZABURZENIAMI PSYCHICZNYMI (BEZ UZALEŻNIEŃ)
W JEDNOSTKACH PSYCHIATRYCZNEJ OPIEKI AMBULATORYJNEJ
W PODREGIONACH WOJEWÓDZTWA ŚLĄSKIEGO W 2009 ROKU

Wyszczególnienie	Leczeni ogółem		W tym: leczeni po raz pierwszy	
	Liczby bezwzględne	Współczynnik na 100 tys. ludności	Liczby bezwzględne	Współczynnik na 100 tys. ludności
ŚLĄSKIE	138604	2986,7	34654	746,4
<u>Podregion bielski</u>	16018	2446,9	4258	652,0
<u>Podregion bytomski</u>	15290	3357,6	2995	657,0
<u>Podregion częstochowski</u>	17129	3232,3	4536	854,8
<u>Podregion gliwicki</u>	16672	3348,2	5230	1049,2
<u>Podregion katowicki</u>	27194	3556,4	6445	841,8
<u>Podregion rybnicki</u>	15817	2481,8	4195	658,1
<u>Podregion sosnowiecki</u>	19860	2775,3	4588	639,7
<u>Podregion tyski</u>	10624	2757,5	2407	625,8

Podregion bielski:

Miasto Bielsko-Biała

Powiaty: bielski, cieszyński, żywiecki

Podregion bytomski:

Miasto Bytom, Piekary Śląskie

Powiaty: lubliniecki, tarnogórski

Podregion częstochowski:

Miasto Częstochowa

Powiaty: częstochowski, kłobucki, myszkowski

Podregion gliwicki:

Miasta: Gliwice, Zabrze

Powiaty: gliwicki

Podregion katowicki:

Miasta: Chorzów, Katowice, Mysłowice, Ruda Śląska, Siemianowice Śląskie, Świętochłowice

Podregion rybnicki:

Miasta: Jastrzębie-Zdrój, Rybnik, Żory

Powiaty: raciborski, rybnicki, wodzisławski

Podregion sosnowiecki:

Miasto Dąbrowa Górnicza, Jaworzno, Sosnowiec

Powiaty: będziński, zawierciański

Podregion tyski:

Miasta: Tychy

Powiaty: bieruńsko-lędziński, mikołowski, pszczyński

Źródło: Opracowano na podstawie sprawozdania MZ-15 Roczne sprawozdanie z działalności jednostki leczenia ambulatoryjnego dla osób z zaburzeniami psychicznymi, osób uzależnionych od alkoholu oraz innych substancji psychoaktywnych, wg lokalizacji placówek udzielających świadczeń zdrowotnych

Zaburzenia psychiczne (bez uzależnień)

**CHORZY (OSOBY) LECZENI Z ZABURZENIAMI PSYCHICZNYMI (BEZ UZALEŻNIEŃ)
W JEDNOSTKACH PSYCHIATRYCZNEJ OPIEKI AMBULATORYJNEJ
W POWIATACH WOJEWÓDZTWA ŚLĄSKIEGO W 2009 ROKU**

Współczynnik na 100 tys. ludności

Wyszczególnienie	Leczeni ogółem	Leczeni po raz pierwszy
ŚLĄSKIE	2986,7	746,4
Powiat będziński	2572,4	689,1
Powiat bielski	257,1	133,7
Powiat bieruńsko-lędziński	410,2	164,1
Powiat cieszyński	2664,2	567,5
Powiat częstochowski	796,4	119,3
Powiat gliwicki	2986,2	966,8
Powiat kłobucki	-	-
Powiat lubliniecki	3381,7	641,9
Powiat mikołowski	5099,6	947,5
Powiat myszkowski	6973,2	1974,0
Powiat pszczyński	819,8	200,0
Powiat raciborski	3771,9	783,2
Powiat rybnicki	791,9	222,0
Powiat tarnogórski	2746,3	730,5
Powiat wodzisławski	455,2	165,7
Powiat zawierciański	3842,5	869,7
Powiat żywiecki	2011,3	674,0
M. Bielsko-Biała	4549,5	1173,1
M. Bytom	3635,0	349,2
M. Chorzów	3277,7	722,9
M. Częstochowa	4627,3	1234,9
M. Dąbrowa Górnicza	3637,8	726,3
M. Gliwice	3784,0	1115,3
M. Jastrzębie Zdrój	4433,9	1198,4
M. Jaworzno	2935,7	709,6
M. Katowice	4215,9	1042,0
M. Mysłowice	2630,4	424,1
M. Piekary Śląskie	3896,2	1465,7
M. Ruda Śląska	3506,4	848,3
M. Rybnik	3392,5	943,5
M. Siemianowice Śląskie	3034,8	728,8
M. Sosnowiec	1746,5	397,4
M. Świętochłowice	2473,6	658,9
M. Tychy	3703,4	946,5
M. Zabrze	3112,8	1030,2
M. Żory	2308,9	729,2

Źródło: Opracowano na podstawie sprawozdania MZ-15 Roczne sprawozdanie z działalności jednostki leczenia ambulatoryjnego dla osób z zaburzeniami psychicznymi, osób uzależnionych od alkoholu oraz innych substancji psychoaktywnych, wg lokalizacji placówek udzielających świadczeń zdrowotnych.

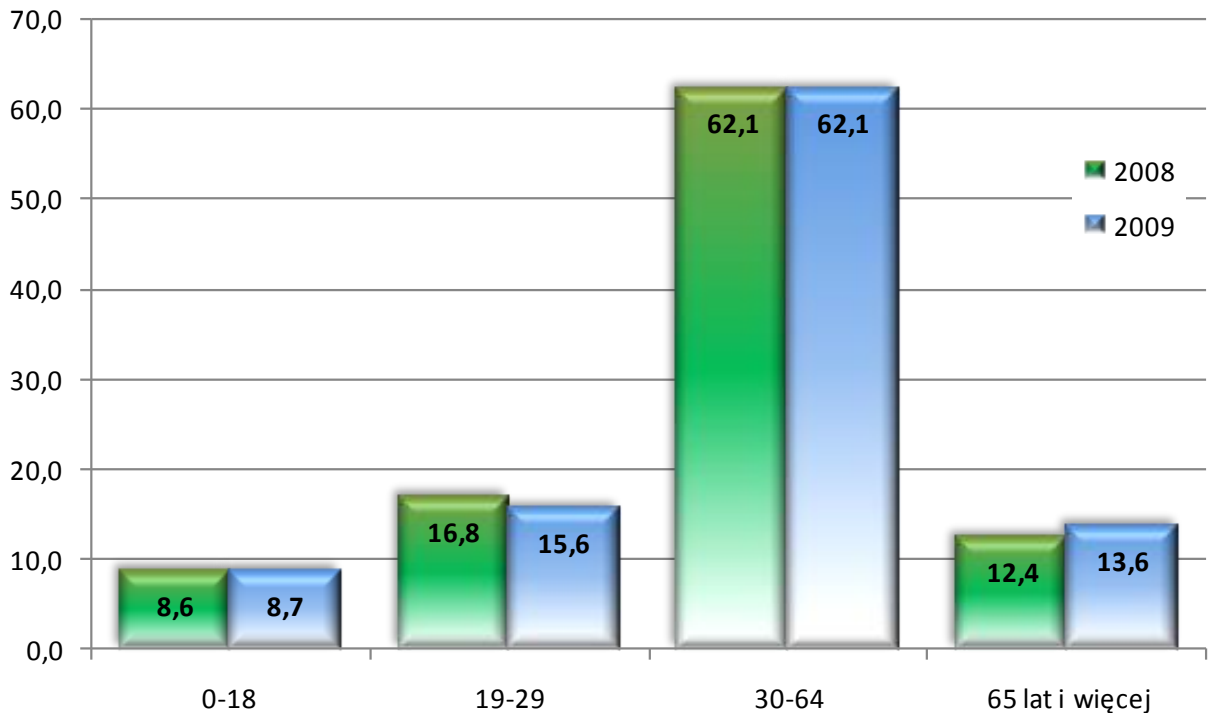
Zaburzenia psychiczne (bez uzależnień)

CHORZY (OSOBY) LECZENI WG WIEKU Z ZABURZENIAMI PSYCHICZNYMI (BEZ UZALEŻNIEŃ) W JEDNOSTKACH PSYCHIATRYCZNEJ OPIEKI AMBULATORYJNEJ W WOJEWÓDZTWIE ŚLĄSKIM W LATACH 2008-2009

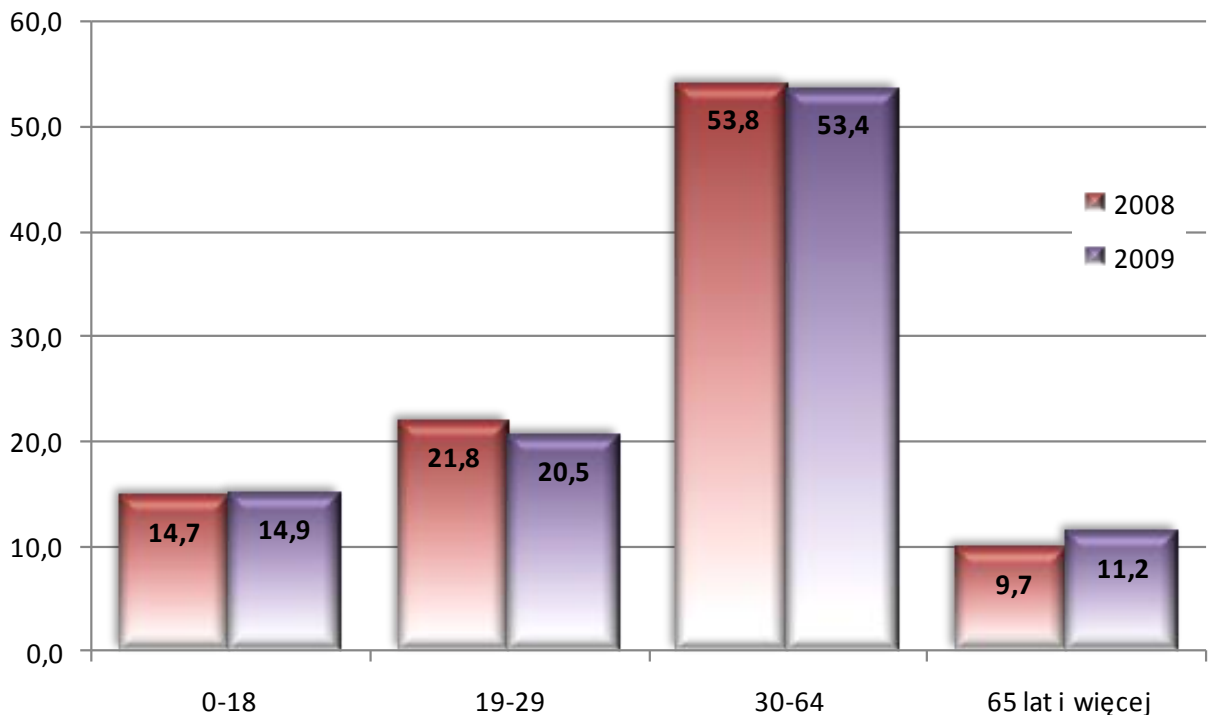
Wyszczególnienie		Liczby bezwzględne		Odsetki	
		2008	2009	2008	2009
LECZENI OGÓŁEM		138167	138604	100	100
Grupy wiekowe	0-18	11940	11993	8,6	8,7
	19-29	23241	21654	16,8	15,6
	30-64	85860	86076	62,1	62,1
	65 lat i więcej	17126	18881	12,4	13,6
LECZENI PO RAZ PIERWSZY		34122	34654	100	100
Grupy wiekowe	0-18	5001	5163	14,7	14,9
	19-29	7425	7093	21,8	20,5
	30-64	18372	18504	53,8	53,4
	65 lat i więcej	3324	3894	9,7	11,2

Źródło: Opracowano na podstawie sprawozdania MZ-15 Roczne sprawozdanie z działalności jednostki leczenia ambulatoryjnego dla osób z zaburzeniami psychicznymi, osób uzależnionych od alkoholu oraz innych substancji psychoaktywnych, wg lokalizacji placówek udzielających świadczeń zdrowotnych.

**STRUKTURA LECZONYCH OGÓŁEM WG WIEKU
Z ZABURZENIAMI PSYCHICZNYMI (BEZ UZALEŻNIEŃ) W JEDNOSTKACH PSYCHIATRYCZNEJ
OPIEKI AMBULATORYJNEJ W WOJEWÓDZTWIE ŚLĄSKIM W LATACH 2008-2009**



**STRUKTURA LECZONYCH PO RAZ PIERWSZY WG WIEKU
Z ZABURZENIAMI PSYCHICZNYMI (BEZ UZALEŻNIEŃ) W JEDNOSTKACH PSYCHIATRYCZNEJ
OPIEKI AMBULATORYJNEJ W WOJEWÓDZTWIE ŚLĄSKIM W LATACH 2008-2009**



Zaburzenia psychiczne (bez uzależnień)

CHORZY (OSOBY) LECZENI WG PŁCI I WIEKU Z ZABURZENIAMI PSYCHICZNYMI (BEZ UZALEŻNIEŃ) W JEDNOSTKACH PSYCHIATRYCZNEJ OPIEKI AMBULATORYJNEJ W WOJEWÓDZTWIE ŚLĄSKIM W 2009 ROKU

Grupy wiekowe	Leczeni ogółem		W tym: leczeni po raz pierwszy	
	Mężczyźni	Kobiety	Mężczyźni	Kobiety
	Liczby bezwzględne			
0 - 18	6872	5121	2937	2226
19 - 29	9200	12454	2676	4417
30 - 64	31010	55066	6587	11917
65 lat i więcej	6152	12729	1237	2657
	Odsetki (według wieku)			
0 - 18	12,9	6,0	21,9	10,5
19 - 29	17,3	14,6	19,9	20,8
30 - 64	58,3	64,5	49,0	56,2
65 lat i więcej	11,6	14,9	9,2	12,5
	Odsetki (wg płci)			
0 - 18	57,3	42,7	56,9	43,1
19 - 29	42,5	57,5	37,7	62,3
30 - 64	36,0	64,0	35,6	64,4
65 lat i więcej	32,6	67,4	31,8	68,2
	Współczynnik na 100 tys. ludności			
0 - 18	1549,0	1211,7	655,9	521,9
19 - 29	2258,5	3132,2	651,2	1099,8
30 - 64	2744,5	4667,0	585,3	1013,9
65 lat i więcej	2400,8	3155,1	486,1	662,9

Źródło: Opracowano na podstawie sprawozdania MZ-15 Roczne sprawozdanie z działalności jednostki leczenia ambulatoryjnego dla osób z zaburzeniami psychicznymi, osób uzależnionych od alkoholu oraz innych substancji psychoaktywnych, wg lokalizacji placówek udzielających świadczeń zdrowotnych.

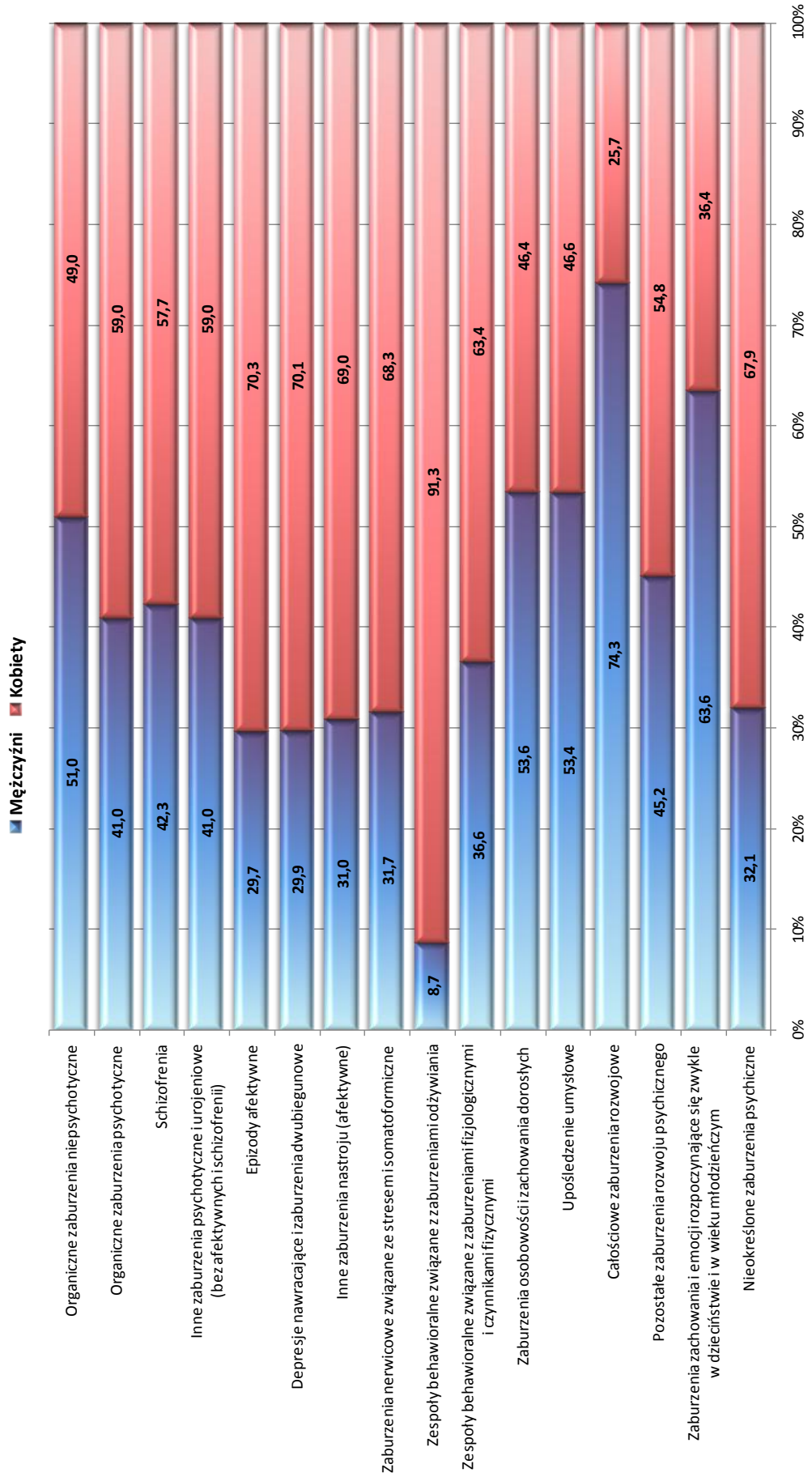
**CHORZY (OSOBY) LECZENI OGÓLEM WG PŁCI I ROZPOZNAŃ Z ZABURZENIAMI PSYCHICZNYMI (BEZ UZALEŻNIEŃ)
W JEDNOSTKACH PSYCHIATRYCZNEJ OPIEKI AMBULATORYJNEJ W WOJEWÓDZTWIE ŚLĄSKIM W 2009 ROKU**

Rozpoznanie	MEŹCZYŹNI	KOBIETY
ŚLĄSKIE	53234	85370
Organiczne zaburzenia niepsychotyczne (F00,F01,F02,F04,F07,F08,F09)	3992	3830
Organiczne zaburzenia psychotyczne (F03,F05,F06)	5884	8465
Schizofrenia (F20)	7401	10086
Inne zaburzenia psychotyczne i urojenowe (bez afektywnych i schizofrenii) (F21-F29)	2592	3724
Epizody afektywne (F30 i F32)	4098	9696
Depresje nawracające i zaburzenia dwubiegunowe (F31 i F33)	3621	8509
Inne zaburzenia nastroju (afektywne) (F34-F39)	1737	3868
Zaburzenia nerwicowe związane ze stresem i somatoformiczne (F40-F48)	12562	27116
Zespoły behawioralne związane z zaburzeniami odżywiania (F50)	67	703
Zespoły behawioralne związane z zaburzeniami fizjologicznymi i czynnikami fizycznymi (F51-F59)	201	348
Zaburzenia osobowości i zachowania dorosłych (F60-F69)	2358	2045
Upośledzenie umysłowe (F70-F79)	3487	3039
Całościowe zaburzenia rozwojowe (F84)	703	243
Pozostałe zaburzenia rozwoju psychicznego (F80-F83,F88,F89)	461	559
Zaburzenia zachowania i emocji rozpoczynające się zwykle w dzieciństwie i w wieku młodzieńcym (F90-F98)	3441	1969
Nieokreślone zaburzenia psychiczne (F99)	221	468

Uwaga: Pacjentów z poradni psychologicznej ujęto tylko w ogólnej liczbie leczonych w woj. śląskim, bez ich rozpoznania szczegółowych

Źródło: Opracowano na podstawie sprawozdania MZ-15 Roczne sprawozdanie z działalności jednostki lecznictwa ambulatoryjnego dla osób z zaburzeniami psychicznymi, osób uzależnionych od alkoholu oraz innych substancji psychoaktywnych, wg lokalizacji placówek udzielających świadczeń zdrowotnych.

**STRUKTURA LECZONYCH OGÓŁEM WG PŁCI I ROZPOZNAŃ Z ZABURZENIAMI PSYCHICZNYMI (BEZ UZALEŻNIEŃ)
W JEDNOSTKACH PSYCHIATRYCZNEJ OPIEKI AMBULATORYJNEJ W WOJEWÓDZTWIE ŚLĄSKIM W 2009 ROKU**



A decorative graphic consisting of several thick, curved brushstrokes in shades of magenta, purple, and green, arranged in a circular pattern around the central text. The strokes have a textured, hand-painted appearance.

*Zaburzenia spowodowane
używaniem alkoholu*

**CHORZY (OSOBY) LECZENI Z ZABURZENIAMI SPOWODOWANYMI UŻYCIEM ALKOHOLU
W JEDNOSTKACH PSYCHIATRYCZNEJ OPIEKI AMBULATORYJNEJ
W WOJEWÓDZTWIE ŚLĄSKIM W 2009 ROKU**

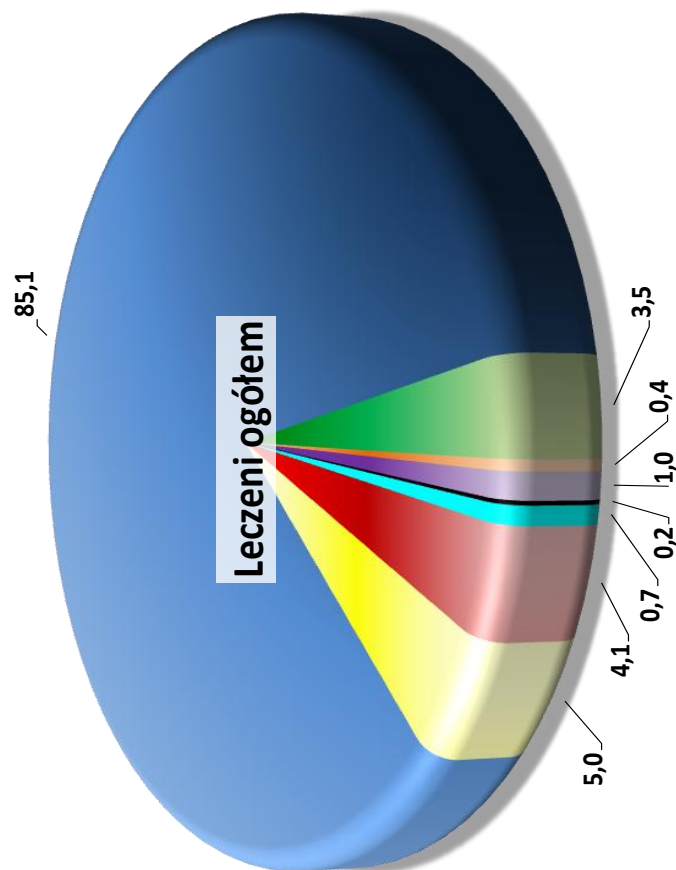
Rozpoznanie	Leczeni ogółem		W tym: leczeni po raz pierwszy	
	W liczbach bezwzględnych	W odsetkach	W liczbach bezwzględnych	W odsetkach
ŚLĄSKIE	22825	100	10281	100
Ostre zatrucie (F10.0)	941	4,1	443	4,3
Używanie szkodliwe (F10.1)	1141	5,0	632	6,1
Zespół uzależnienia (F10.2)	19425	85,1	8679	84,4
Zespół abstynencyjny bez majaczenia (F10.3)	808	3,5	358	3,5
Zespół abstynencyjny z majaczeniem (F10.4)	92	0,4	34	0,3
Zaburzenia psychotyczne bez majaczenia (F10.5)	222	1,0	78	0,8
Zespół amnestyczny (F10.6)	36	0,2	8	0,1
Inne zaburzenia psychiczne (F10.7,F10.8,F10.9)	157	0,7	46	0,4

	Ogółem	W tym: leczeni po raz pierwszy
Współistniejące uzależnienie od środków psychoaktywnych (F11-F19)	235	113
Współuzależnienia	4852	2675

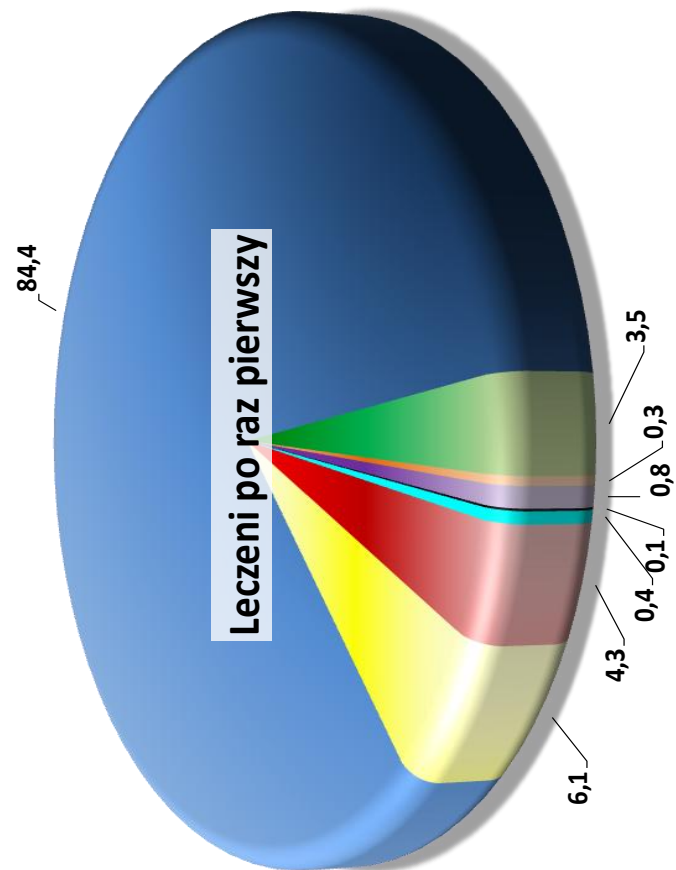
Uwaga: Pacjentów z poradni psychologicznej ujęto tylko w ogólnej liczbie leczonych w woj. śląskim, bez ich rozpoznania szczegółowych.

Źródło: Opracowano na podstawie sprawozdania MZ-15 Roczne sprawozdanie z działalności jednostki leczenia ambulatoryjnego dla osób z zaburzeniami psychicznymi, osób uzależnionych od alkoholu oraz innych substancji psychoaktywnych, wg lokalizacji placówek udzielających świadczeń zdrowotnych.

STRUKTURA LECZONYCH Z ZABURZENIAMI SPowodowanymi UŻYwANIEM ALKOHOLU
W JEDNOSTKACH PSYCHIATRYCZNEJ OPIEKI AMBULATORYJNEJ W WOJEWÓDZTWIE ŚLĄSKIM W 2009 ROKU



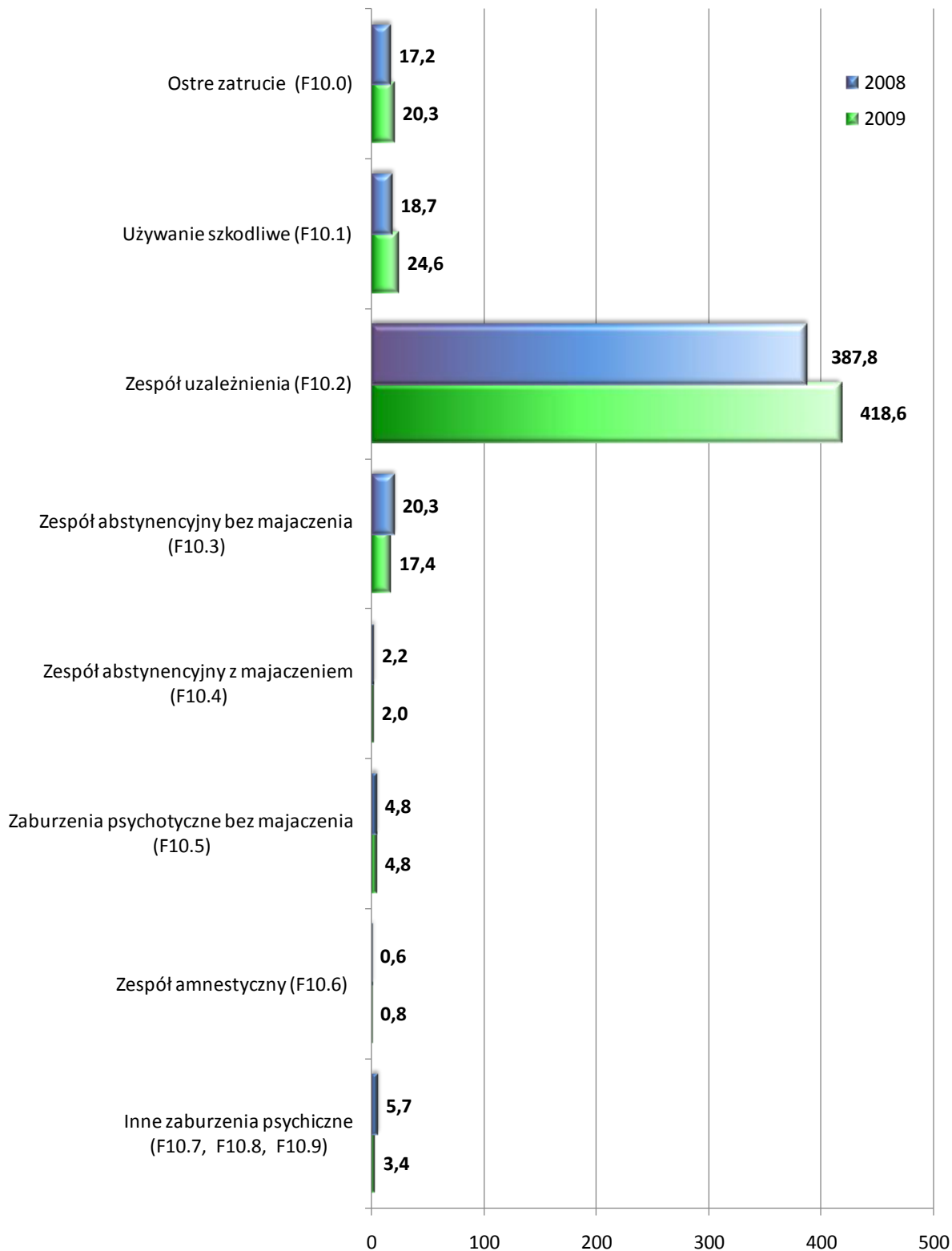
- Ostre zatrucie (4,1 ; 4,3)
- Zespół uzależnienia (85,1 ; 84,4)
- Zespół abstynencyjny z majaczeniem (0,4 ; 0,3)
- Zespół amnestyczny (0,2 ; 0,1)



- Używanie szkodliwe (5,0 ; 6,1)
- Zespół abstynencyjny bez majaczenia (3,5 ; 3,5)
- Zaburzenia psychotyczne bez majaczenia (1,0 ; 0,8)
- Inne zaburzenia psychiczne (0,7 ; 0,4)

**LECZENI OGÓŁEM Z ZABURZENIAMI SPOWODowanymi UŻYwANIEM ALKOHOLU
W JEDNOSTKACH PSYCHIATRYCZNEJ OPIEKI AMBULATORyjNEJ
W WOJEWÓDZTWIE ŚLĄSKIM W LATACH 2008-2009**

Współczynnik na 100 tys. ludności



**CHORZY (OSOBY) LECZENI Z ZABURZENIAMI SPOWODOWANYMI UŻYCIEM ALKOHOLU
W JEDNOSTKACH PSYCHIATRYCZNEJ OPIEKI AMBULATORYJNEJ
W PODREGIONACH WOJEWÓDZTWA ŚLĄSKIEGO W 2009 ROKU**

Wyszczególnienie	Leczeni ogółem		W tym: leczeni po raz pierwszy	
	Liczby bezwzględne	Współczynnik na 100 tys. ludności	Liczby bezwzględne	Współczynnik na 100 tys. ludności
ŚLĄSKIE	22825	491,8	10281	221,4
<u>Podregion bielski</u>	3414	521,5	1878	287,6
<u>Podregion bytomski</u>	2003	439,9	684	150,1
<u>Podregion częstochowski</u>	2731	515,3	1129	212,8
<u>Podregion gliwicki</u>	2732	548,7	1216	243,9
<u>Podregion katowicki</u>	5267	688,8	2449	319,9
<u>Podregion rybnicki</u>	2731	428,5	1268	198,9
<u>Podregion sosnowiecki</u>	2995	418,5	1208	168,4
<u>Podregion tyski</u>	952	247,1	449	116,7

Podregion bielski:

Miasto Bielsko-Biała

Powiaty: bielski, cieszyński, żywiecki

Podregion bytomski:

Miasto Bytom, Piekary Śląskie

Powiaty: lubliniecki, tarnogórski

Podregion częstochowski:

Miasto Częstochowa

Powiaty: częstochowski, kłobucki, myszkowski

Podregion gliwicki:

Miasta: Gliwice, Zabrze

Powiaty: gliwicki

Podregion katowicki:

Miasta: Chorzów, Katowice, Mysłowice, Ruda Śląska, Siemianowice Śląskie, Świętochłowice

Podregion rybnicki:

Miasta: Jastrzębie-Zdrój, Rybnik, Żory

Powiaty: raciborski, rybnicki, wodzisławski

Podregion sosnowiecki:

Miasto Dąbrowa Górnicza, Jaworzno, Sosnowiec

Powiaty: będziński, zawierciański

Podregion tyski:

Miasta: Tychy

Powiaty: bieruńsko-lędziński, mikołowski, pszczyński

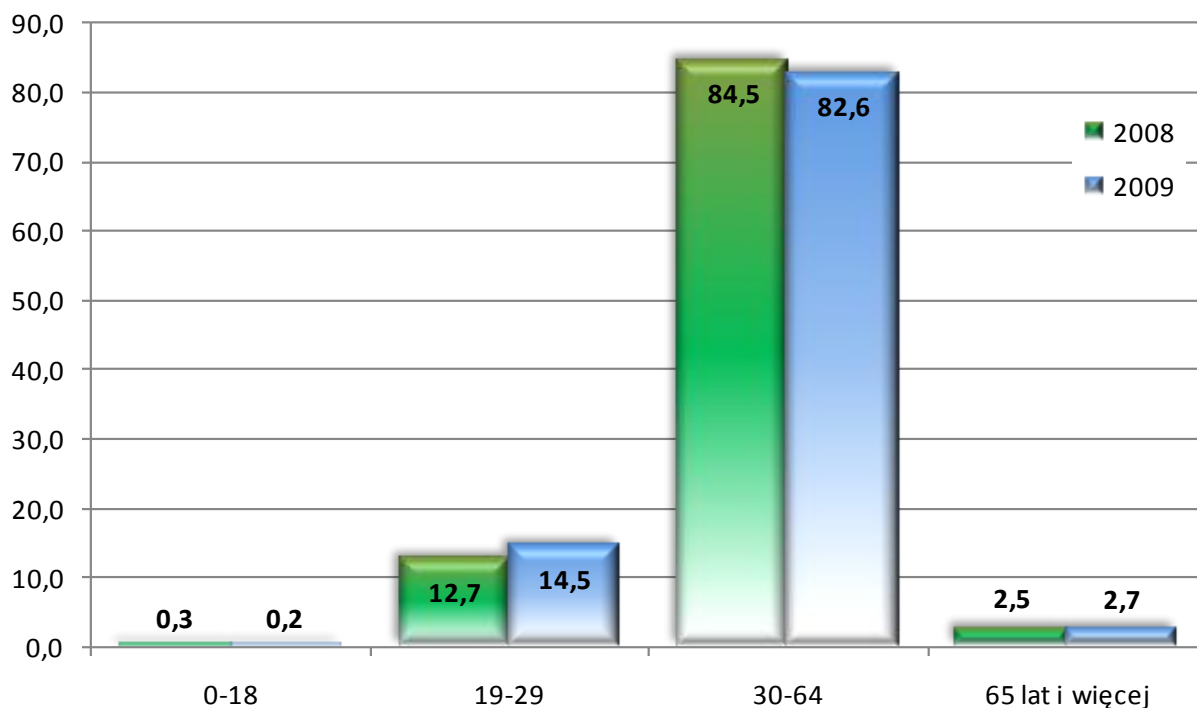
Źródło: Opracowano na podstawie sprawozdania MZ-15 Roczne sprawozdanie z działalności jednostki leczenia ambulatoryjnego dla osób z zaburzeniami psychicznymi, osób uzależnionych od alkoholu oraz innych substancji psychoaktywnych, wg lokalizacji placówek udzielających świadczeń zdrowotnych.

**CHORZY (OSOBY) LECZENI WG WIEKU Z ZABURZENIAMI SPOWODOWANYMI UŻYWANIEM
ALKOHOLU W JEDNOSTKACH PSYCHIATRYCZNEJ OPIEKI AMBULATORYJNEJ
W WOJEWÓDZTWIE ŚLĄSKIM W LATACH 2008-2009**

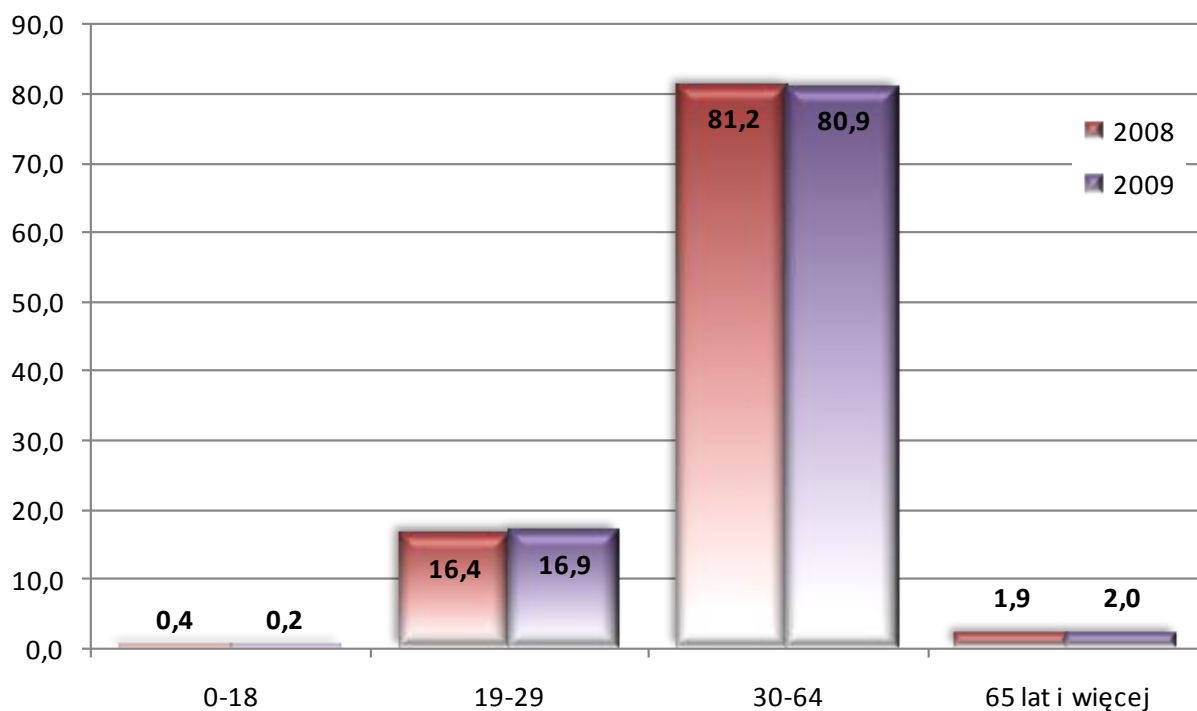
Wyszczególnienie		Liczby bezwzględne		Odsetki	
		2008	2009	2008	2009
LECZENI OGÓŁEM		21250	22825	100	100
Grupy wiekowe	0-18	72	47	0,3	0,2
	19-29	2691	3309	12,7	14,5
	30-64	17965	18862	84,5	82,6
	65 lat i więcej	522	607	2,5	2,7
LECZENI PO RAZ PIERWSZY		9417	10281	100	100
Grupy wiekowe	0-18	35	24	0,4	0,2
	19-29	1548	1742	16,4	16,9
	30-64	7651	8313	81,2	80,9
	65 lat i więcej	183	202	1,9	2,0

Źródło: Opracowano na podstawie sprawozdania MZ-15 Roczne sprawozdanie z działalności jednostki leczenia ambulatoryjnego dla osób z zaburzeniami psychicznymi, osób uzależnionych od alkoholu oraz innych substancji psychoaktywnych, wg lokalizacji placówek udzielających świadczeń zdrowotnych.

**STRUKTURA LECZONYCH OGÓŁEM WG WIEKU
Z ZABURZENIAMI SPOWODOWANYMI UŻYCIEM ALKOHOŁU W JEDNOSTKACH
PSYCHIATRYCZNEJ OPIEKI AMBULATORYJNEJ W WOJEWÓDZTWIE ŚLĄSKIM
W LATACH 2008-2009**



**STRUKTURA LECZONYCH PO RAZ PIERWSZY WG WIEKU
Z ZABURZENIAMI SPOWODOWANYMI UŻYCIEM ALKOHOŁU W JEDNOSTKACH
PSYCHIATRYCZNEJ OPIEKI AMBULATORYJNEJ W WOJEWÓDZTWIE ŚLĄSKIM
W LATACH 2008-2009**



CHORZY (OSOBY) LECZENI WG PŁCI I WIEKU Z ZABURZENIAMI SPOWODOWANYMI UŻYWANIEM ALKOHOLU W JEDNOSTKACH PSYCHIATRYCZNEJ OPIEKI AMBULATORYJNEJ W WOJEWÓDZTWIE ŚLĄSKIM W 2009 ROKU

Grupy wiekowe	Leczeni ogółem		W tym: leczeni po raz pierwszy	
	Mężczyźni	Kobiety	Mężczyźni	Kobiety
	Liczby bezwzględne			
0 - 18	32	15	16	8
19 - 29	2457	852	1219	523
30 - 64	14365	4497	6266	2047
65 lat i więcej	440	167	155	47
	Odsetki (według wieku)			
0 - 18	0,2	0,3	0,2	0,3
19 - 29	14,2	15,4	15,9	19,9
30 - 64	83,1	81,3	81,8	78,0
65 lat i więcej	2,5	3,0	2,0	1,8
	Odsetki (wg płci)			
0 - 18	68,1	31,9	66,7	33,3
19 - 29	74,3	25,7	70,0	30,0
30 - 64	76,2	23,8	75,4	24,6
65 lat i więcej	72,5	27,5	76,7	23,3
	Współczynnik na 100 tys. ludności			
0 - 18	7,2	3,5	3,6	1,9
19 - 29	603,2	214,3	296,7	130,2
30 - 64	1271,4	381,1	556,8	174,2
65 lat i więcej	171,7	41,4	60,9	11,7

Źródło: Opracowano na podstawie sprawozdania MZ-15 Roczne sprawozdanie z działalności jednostki leczenia ambulatoryjnego dla osób z zaburzeniami psychicznymi, osób uzależnionych od alkoholu oraz innych substancji psychoaktywnych, wg lokalizacji placówek udzielających świadczeń zdrowotnych.

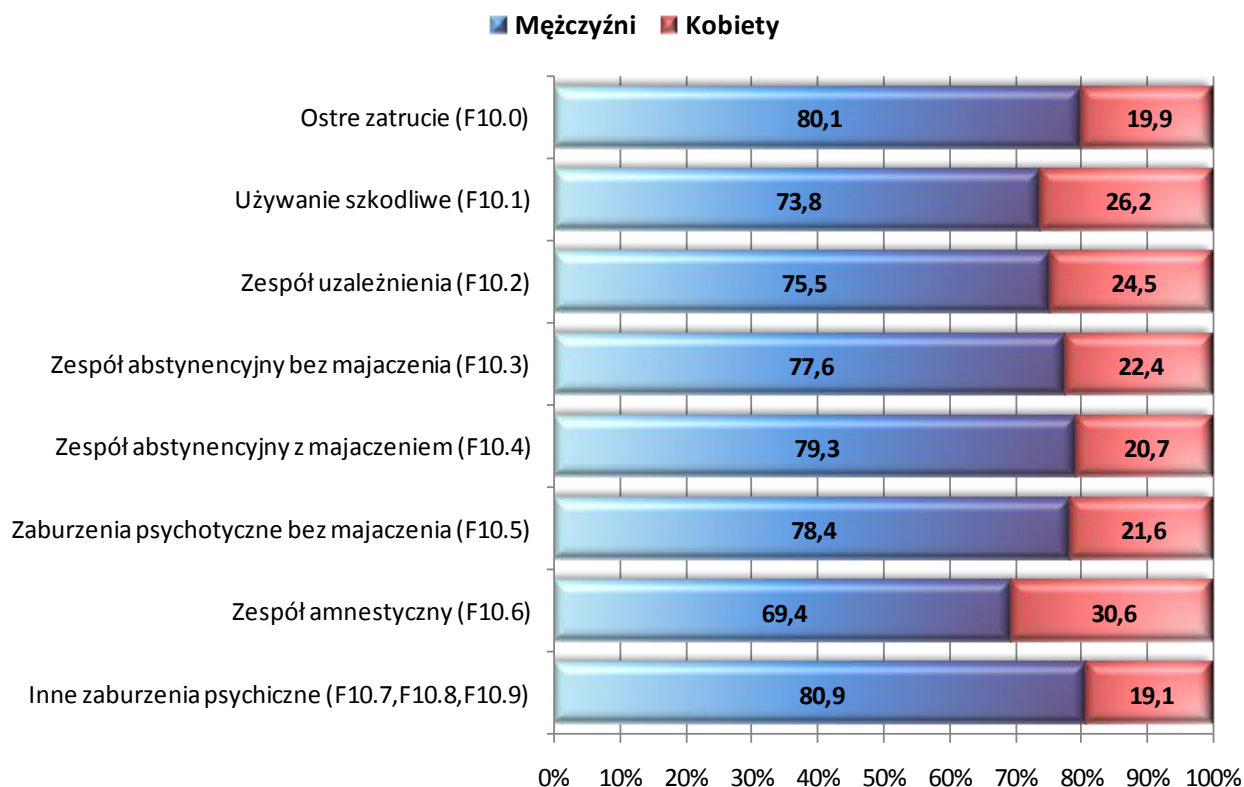
CHORZY (OSOBY) LECZENI OGÓŁEM WG PŁCI I ROZPOZNAŃ Z ZABURZENIAMI SPOWODOWANYMI UŻYWANIEM ALKOHOLU W JEDNOSTKACH PSYCHIATRYCZNEJ OPIEKI AMBULATORYJNEJ W WOJEWÓDZTWIE ŚLĄSKIM W 2009 ROKU

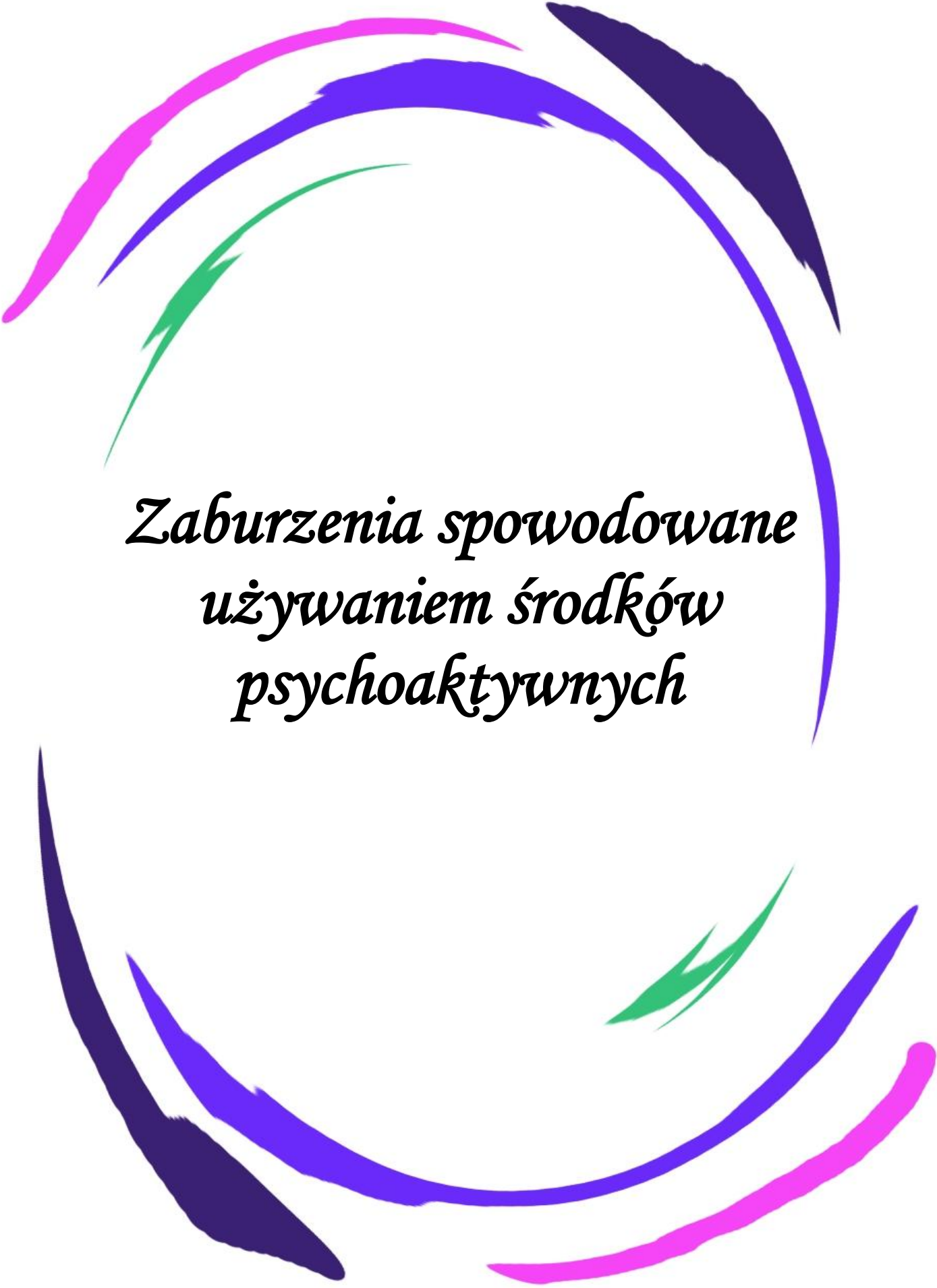
Rozpoznanie	MĘŻCZYŹNI	KOBIETY
OGÓŁEM	17294	5531
Ostre zatrucie (F10.0)	754	187
Używanie szkodliwe (F10.1)	842	299
Zespół uzależnienia (F10.2)	14670	4755
Zespół abstynencyjny bez majaczenia (F10.3)	627	181
Zespół abstynencyjny z majaczeniem (F10.4)	73	19
Zaburzenia psychotyczne bez majaczenia (F10.5)	174	48
Zespół amnestyczny (F10.6)	25	11
Inne zaburzenia psychiczne (F10.7,F10.8,F10.9)	127	30

Uwaga: Pacjentów z poradni psychologicznej ujęto tylko w ogólnej liczbie leczonych w woj. śląskim, bez ich rozpoznań szczegółowych

Źródło: Opracowano na podstawie sprawozdania MZ-15 Roczne sprawozdanie z działalności jednostki lecznictwa ambulatoryjnego dla osób z zaburzeniami psychicznymi, osób uzależnionych od alkoholu oraz innych substancji psychoaktywnych, wg lokalizacji placówek udzielających świadczeń zdrowotnych.

STRUKTURA LECZONYCH OGÓŁEM WG PŁCI I ROZPOZNAŃ Z ZABURZENIAMI SPOWODOWANYMI UŻYWANIEM ALKOHOLU W JEDNOSTKACH PSYCHIATRYCZNEJ OPIEKI AMBULATORYJNEJ W WOJEWÓDZTWIE ŚLĄSKIM W 2009 ROKU





*Zaburzenia spowodowane
używaniem środków
psychoaktywnych*

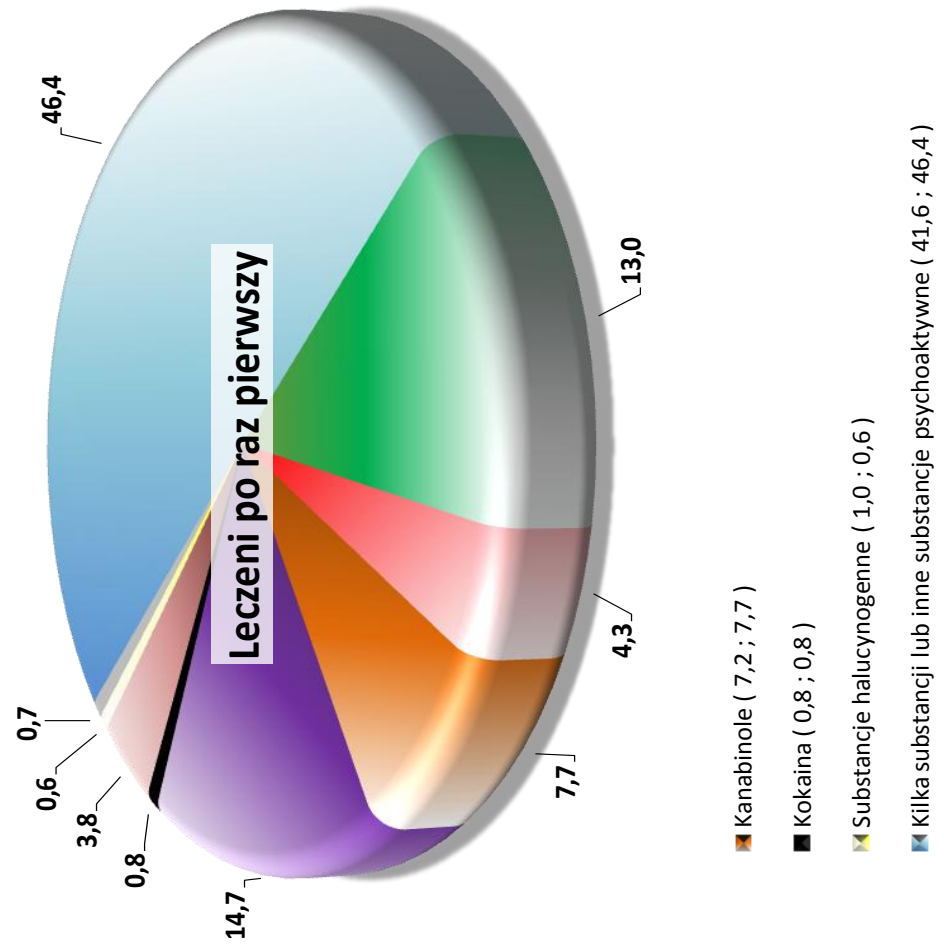
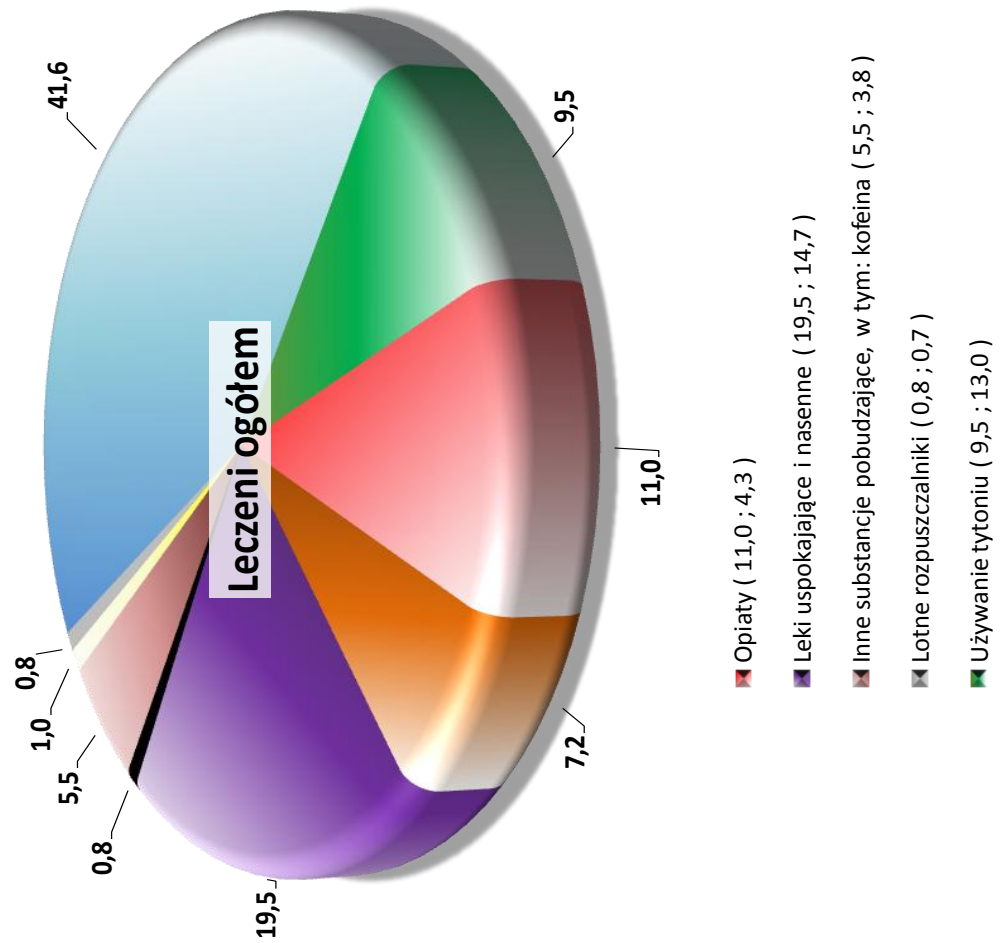
CHORZY (OSOBY) LECZENI Z ZABURZENIAMI SPOWODOWANYMI UŻYWANIEM ŚRODKÓW PSYCHOAKTYWNYCH W JEDNOSTKACH PSYCHIATRYCZNEJ OPIEKI AMBULATORYJNEJ W WOJEWÓDZTWIE ŚLĄSKIM W 2009 ROKU

Rozpoznanie		Leczeni ogółem		W tym: leczeni po raz pierwszy	
		W liczbach bezwzględnych	W odsetkach	W liczbach bezwzględnych	W odsetkach
ŚLĄSKIE		3458	100	1410	100
Zaburzenia psychiczne spowodowane używaniem środków psychoaktywnych	Opiaty (F11)	379	11,0	60	4,3
	Kanabinoły (F12)	249	7,2	108	7,7
	Leki uspokajające i nasenne (F13)	674	19,5	207	14,7
	Kokaina (F14)	27	0,8	11	0,8
	Inne substancje pobudzające, w tym: kofeina (F15)	189	5,5	54	3,8
	Substancje halucynogenne (F16)	33	1,0	9	0,6
	Lotne rozpuszczalniki (F18)	28	0,8	10	0,7
	Kilka substancji lub inne substancje	1438	41,6	654	46,4
	Używanie tytoniu (F17)	327	9,5	183	13,0

	Ogółem	W tym: leczeni po raz pierwszy
Współistniejące uzależnienie od alkoholu (F10)	118	39
Współuzależnienia	1023	745

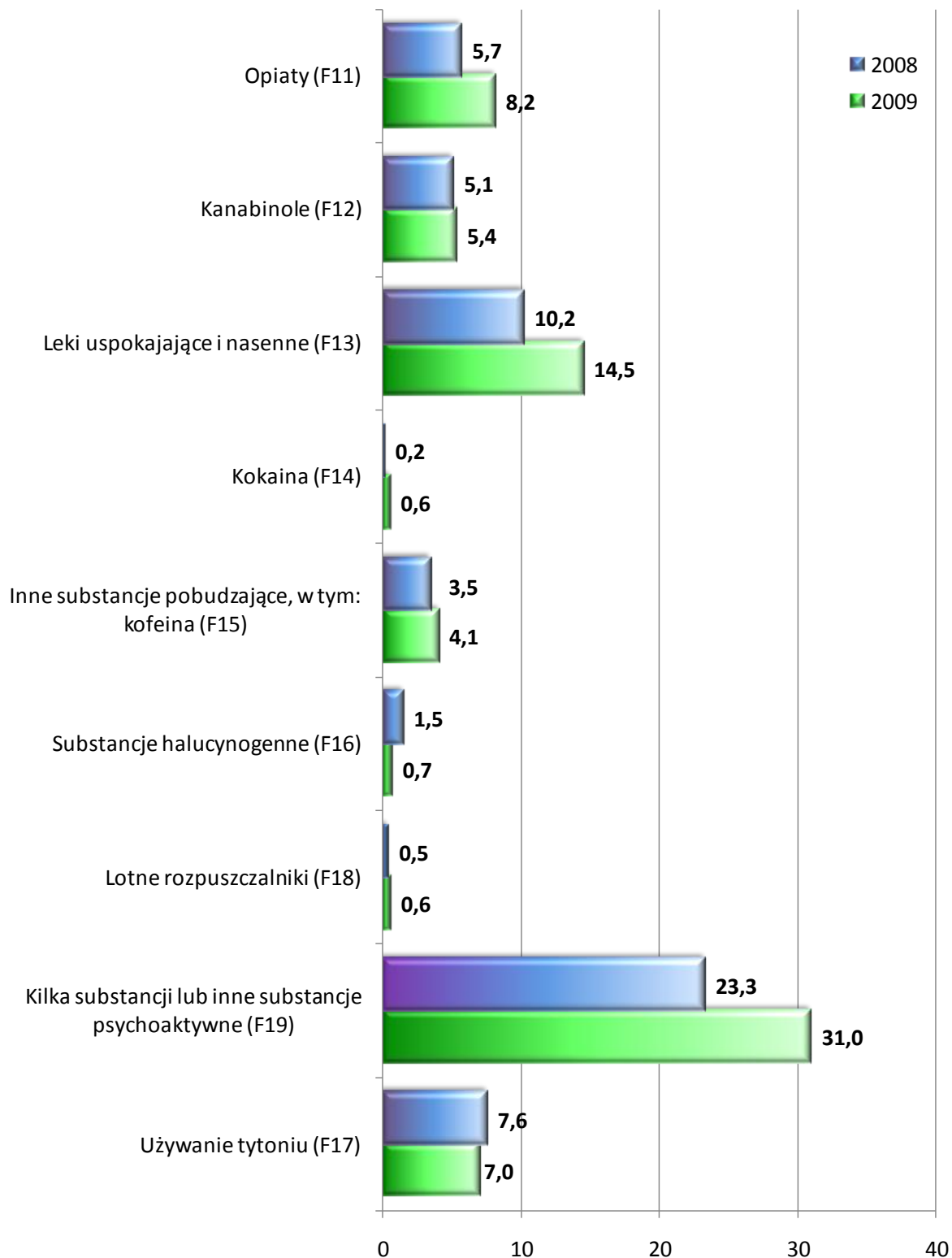
Źródło: Opracowano na podstawie sprawozdania MZ-15 Roczne sprawozdanie z działalności jednostki lecznictwa ambulatoryjnego dla osób z zaburzeniami psychicznymi, osób uzależnionych od alkoholu oraz innych substancji psychoaktywnych, wg lokalizacji placówek udzielających świadczeń zdrowotnych

STRUKTURA LECZONYCH Z ZABURZENIAMI SPOWODowanYMI UŻYCIEM ŚRODKÓW PSYCHOAKTYWNYCH
W JEDNOSTKACH PSYCHIATRYCZNEJ OPIEKI AMBULATORIjNEJ W WOJEWÓDZTWIE ŚLĄSKIM W 2009 ROKU



LECZENI OGÓŁEM Z ZABURZENIAMI SPOWODOWANYMI UŻYWIENIEM ŚRODKÓW PSYCHOAKTYWNYCH W JEDNOSTKACH PSYCHIATRYCZNEJ OPIEKI AMBULATORYJNEJ W WOJEWÓDZTWIE ŚLĄSKIM W LATACH 2008-2009

Współczynnik na 100 tys. ludności



CHORZY (OSOBY) LECZENI Z ZABURZENIAMI SPOWODOWANYMI UŻYWANIEM ŚRODKÓW PSYCHOAKTYWNYCH W JEDNOSTKACH PSYCHIATRYCZNEJ OPIEKI AMBULATORYJNEJ W PODREGIONACH WOJEWÓDZTWA ŚLĄSKIEGO W 2009 ROKU

Wyszczególnienie	Leczeni ogółem		W tym: leczeni po raz pierwszy	
	Liczby bezwzględne	Współczynnik na 100 tys. ludności	Liczby bezwzględne	Współczynnik na 100 tys. ludności
ŚLĄSKIE	3458	74,5	1410	30,4
<u>Podregion bielski</u>	447	68,3	240	36,7
<u>Podregion bytomski</u>	106	23,3	22	4,8
<u>Podregion częstochowski</u>	713	134,5	97	18,3
<u>Podregion gliwicki</u>	504	101,2	240	48,1
<u>Podregion katowicki</u>	1253	163,9	619	80,9
<u>Podregion rybnicki</u>	144	22,6	63	9,9
<u>Podregion sosnowiecki</u>	107	15,0	39	5,4
<u>Podregion tyski</u>	184	47,8	90	23,4

Podregion bielski:

Miasto Bielsko-Biała

Powiaty: bielski, cieszyński, żywiecki

Podregion bytomski:

Miasto Bytom, Piekary Śląskie

Powiaty: lubliniecki, tarnogórski

Podregion częstochowski:

Miasto Częstochowa

Powiaty: częstochowski, kłobucki, myszkowski

Podregion gliwicki:

Miasta: Gliwice, Zabrze

Powiaty: gliwicki

Podregion katowicki:

Miasta: Chorzów, Katowice, Mysłowice, Ruda Śląska, Siemianowice Śląskie, Świętochłowice

Podregion rybnicki:

Miasta: Jastrzębie-Zdrój, Rybnik, Żory

Powiaty: raciborski, rybnicki, wodzisławski

Podregion sosnowiecki:

Miasto Dąbrowa Górnicza, Jaworzno, Sosnowiec

Powiaty: będziński, zawierciański

Podregion tyski:

Miasta: Tychy

Powiaty: bieruńsko-lęczyński, mikołowski, pszczyński

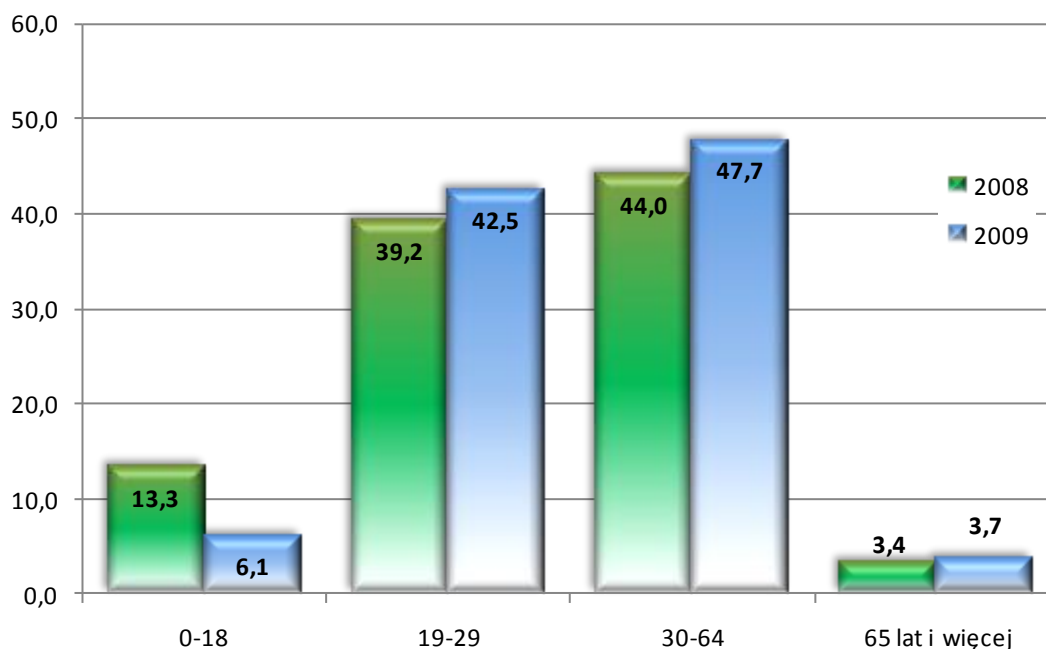
Źródło: Opracowano na podstawie sprawozdania MZ-15 Roczne sprawozdanie z działalności jednostki leczenia ambulatoryjnego dla osób z zaburzeniami psychicznymi, osób uzależnionych od alkoholu oraz innych substancji psychoaktywnych, wg lokalizacji placówek udzielających świadczeń zdrowotnych

CHORZY (OSOBY) LECZENI WG WIEKU Z ZABURZENIAMI SPOWODOWANYMI UŻYCIEM ŚRODKÓW PSYCHOAKTYWNYCH W JEDNOSTKACH PSYCHIATRYCZNEJ OPIEKI AMBULATORYJNEJ W WOJEWÓDZTWIE ŚLĄSKIM W LATACH 2008-2009

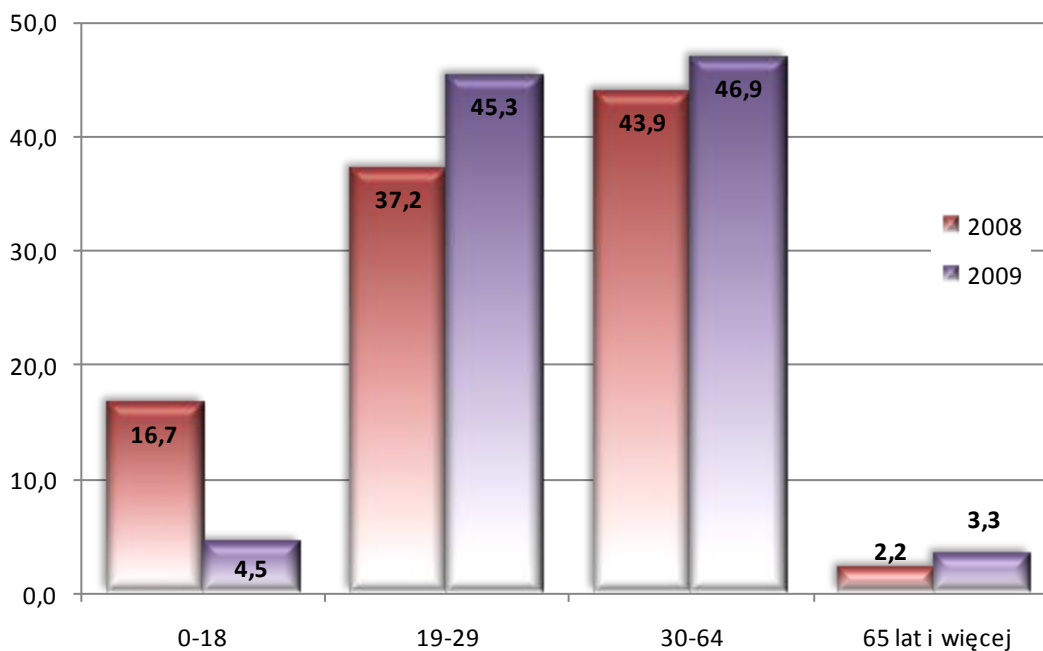
Wyszczególnienie		Liczby bezwzględne		Odsetki	
		2008	2009	2008	2009
LECZENI OGÓŁEM		2677	3458	100	100
Grupy wiekowe	0-18	357	212	13,3	6,1
	19-29	1049	1468	39,2	42,5
	30-64	1179	1650	44,0	47,7
	65 lat i więcej	92	128	3,4	3,7
LECZENI PO RAZ PIERWSZY		1248	1410	100	100
Grupy wiekowe	0-18	208	63	16,7	4,5
	19-29	464	639	37,2	45,3
	30-64	548	661	43,9	46,9
	65 lat i więcej	28	47	2,2	3,3

Źródło: Opracowano na podstawie sprawozdania MZ-15 Roczne sprawozdanie z działalności jednostki leczenia ambulatoryjnego dla osób z zaburzeniami psychicznymi, osób uzależnionych od alkoholu oraz innych substancji psychoaktywnych, wg lokalizacji placówek udzielających świadczeń zdrowotnych.

**STRUKTURA LECZONYCH OGÓŁEM WG WIEKU
Z ZABURZENIAMI SPOWODOWANYMI UŻYCIEM ŚRODKÓW PSYCHOAKTYWNYCH
W JEDNOSTKACH PSYCHIATRYCZNEJ OPIEKI AMBULATORYJNEJ
W WOJEWÓDZTWIE ŚLĄSKIM W LATACH 2008-2009**



**STRUKTURA LECZONYCH PO RAZ PIERWSZY WG WIEKU
Z ZABURZENIAMI SPOWODOWANYMI UŻYCIEM ŚRODKÓW PSYCHOAKTYWNYCH
W JEDNOSTKACH PSYCHIATRYCZNEJ OPIEKI AMBULATORYJNEJ
W WOJEWÓDZTWIE ŚLĄSKIM W LATACH 2008-2009**



CHORZY (OSOBY) LECZENI WG PŁCI I WIEKU Z ZABURZENIAMI SPOWODOWANYMI UŻYWANIEM ŚRODKÓW PSYCHOAKTYWNYCH W JEDNOSTKACH PSYCHIATRYCZNEJ OPIEKI AMBULATORYJNEJ W WOJEWÓDZTWIE ŚLĄSKIM W 2009 ROKU

Grupy wiekowe	Leczeni ogółem		W tym: leczeni po raz pierwszy	
	Mężczyźni	Kobiety	Mężczyźni	Kobiety
	Liczby bezwzględne			
0 - 18	145	67	47	16
19 - 29	1045	423	434	205
30 - 64	1017	633	437	224
65 lat i więcej	62	66	18	29
	Odsetki (według wieku)			
0 - 18	6,4	5,6	5,0	3,4
19 - 29	46,1	35,6	46,4	43,2
30 - 64	44,8	53,2	46,7	47,3
65 lat i więcej	2,7	5,6	1,9	6,1
	Odsetki (wg płci)			
0 - 18	68,4	31,6	74,6	25,4
19 - 29	71,2	28,8	67,9	32,1
30 - 64	61,6	38,4	66,1	33,9
65 lat i więcej	48,4	51,6	38,3	61,7
	Współczynnik na 100 tys. ludności			
0 - 18	32,7	15,9	10,5	3,8
19 - 29	256,5	106,4	105,6	51,0
30 - 64	90,0	53,6	38,8	19,1
65 lat i więcej	24,2	16,4	7,1	7,2

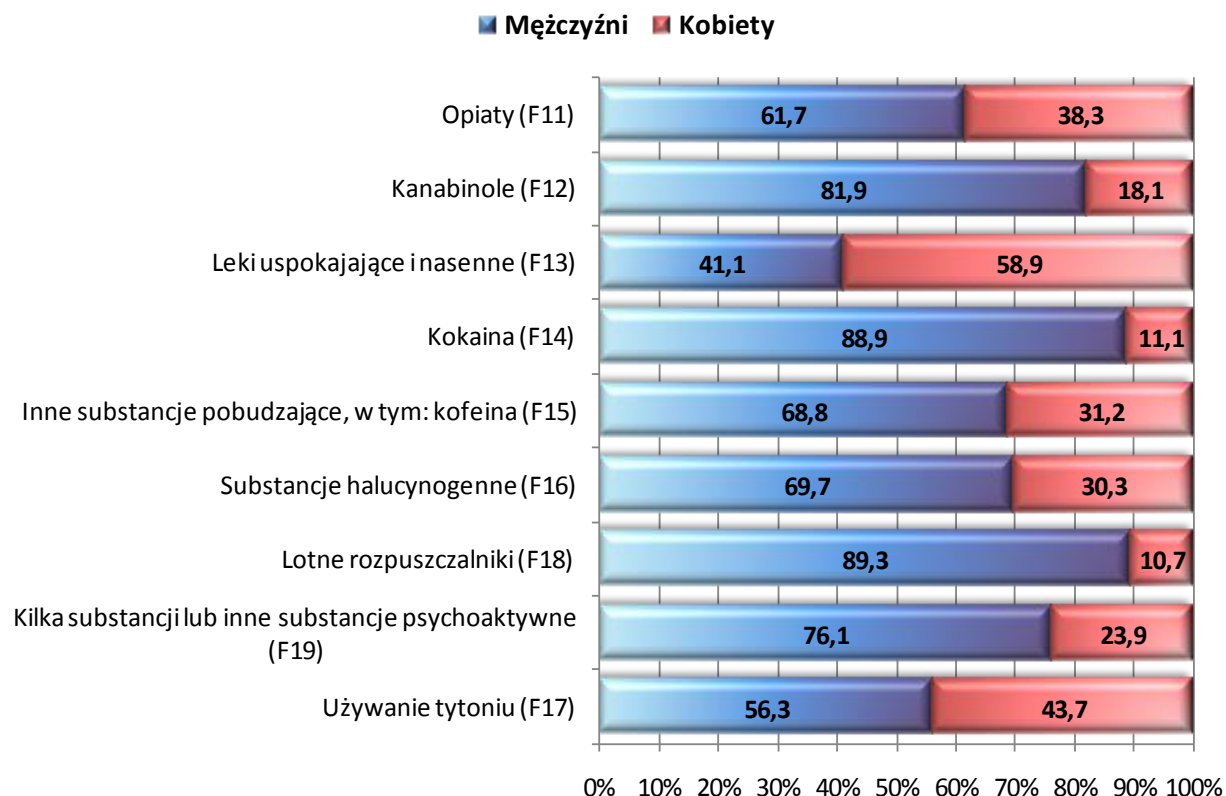
Źródło: Opracowano na podstawie sprawozdania MZ-15 Roczne sprawozdanie z działalności jednostki leczenia ambulatoryjnego dla osób z zaburzeniami psychicznymi, osób uzależnionych od alkoholu oraz innych substancji psychoaktywnych, wg lokalizacji placówek udzielających świadczeń zdrowotnych.

CHORZY (OSOBY) LECZENI OGÓŁEM WG PŁCI I ROZPOZNAŃ Z ZABURZENIAMI SPOWODOWANYMI UŻYCIEM ŚRODKÓW PSYCHOAKTYWNYCH W JEDNOSTKACH PSYCHIATRYCZNEJ OPIEKI AMBULATORYJNEJ W WOJEWÓDZTWIE ŚLĄSKIM W 2009 ROKU

Rozpoznanie		MEŃCZYŹNI	KOBIETY
ŚLĄSKIE		2269	1189
Zaburzenia psychiczne spowodowane używaniem środków psychoaktywnych	Opiaty (F11)	234	145
	Kanabinole (F12)	204	45
	Leki uspokajające i nasenne (F13)	277	397
	Kokaina (F14)	24	3
	Inne substancje pobudzające, w tym: kofeina (F15)	130	59
	Substancje halucynogenne (F16)	23	10
	Lotne rozpuszczalniki (F18)	25	3
	Kilka substancji lub inne substancje psychoaktywne (F19)	1094	344
	Używanie tytoniu (F17)	184	143

Źródło: Opracowano na podstawie sprawozdania MZ-15 Roczne sprawozdanie z działalności jednostki leczenia ambulatoryjnego dla osób z zaburzeniami psychicznymi, osób uzależnionych od alkoholu oraz innych substancji psychoaktywnych, wg lokalizacji placówek udzielających świadczeń zdrowotnych.

STRUKTURA LECZONYCH OGÓŁEM WG PŁCI I ROZPOZNAŃ Z ZABURZENIAMI SPOWODOWANYMI UŻYCIEM ŚRODKÓW PSYCHOAKTYWNYCH W JEDNOSTKACH PSYCHIATRYCZNEJ OPIEKI AMBULATORYJNEJ W WOJEWÓDZTWIE ŚLĄSKIM W 2009 ROKU





Aneks

**HOSPITALIZOWANI Z POWODU ZABURZEŃ PSYCHICZNYCH I ZABURZEŃ ZACHOWANIA W SZPITALACH
ORAZ ODDZIAŁACH PSYCHIATRYCZNYCH SZPITALI OGÓLNYCH WOJEWÓDZTWA ŚLĄSKIEGO
W LATACH 2008- 2009**

Rozpoznanie	2008			2009		
	OGÓŁEM	MEŹCZYŹNI	KOBIETY	OGÓŁEM	MEŹCZYŹNI	KOBIETY
ŚLĄSKIE	32173	20509	11664	32473	20725	11748
Organiczne zaburzenia psychiczne włącznie z zespołami objawowymi (F00-F09)	3915	2096	1819	3962	2061	1901
Zaburzenia psychiczne i zaburzenia zachowania spowodowane używaniem alkoholu (F10)	12953	10665	2288	12540	10435	2105
Zaburzenia psychiczne i zaburzenia zachowania spowodowane używaniem środków psychoaktywnych (F11-F19)	1584	1211	373	1463	1167	296
Schizofrenia (F20)	4992	2644	2348	5217	2771	2446
Zaburzenia typu schizofrenii (schizotypowe) i urojeniowe (F21-F29)	1632	720	912	1496	674	822
Zaburzenia nastroju (afektywne) (F30-F39)	2663	907	1756	2832	995	1837
Zaburzenia nerwicowe, związane ze stresem i pod postacią somatyczną (somatoform) (F40-F48)	2447	1065	1382	2733	1233	1500
Zaburzenia niepsychotyczne (F50-F98)	1987	1201	786	2230	1389	841

Źródło: Opracowano na podstawie danych z systemu informatycznego Karta Statystyczna Szpitala, Zespół do spraw Chorobowości Hospitalizowanej.

**LUDNOŚĆ WOJEWÓDZTWA ŚLĄSKIEGO WEDŁUG POWIATÓW
(stan w dniu 31.12.2009r.)**

Wyszczególnienie	Ogółem	Mężczyźni	Kobiety
WOJ. ŚLĄSKIE	4640725	2237129	2403596
Powiat będziński	150950	71691	79259
Powiat bielski	155571	75592	79979
Powiat bieruńsko-lędziński	56806	27923	28883
Powiat cieszyński	172809	83077	89732
Powiat częstochowski	134103	65722	68381
Powiat gliwicki	114093	55212	58881
Powiat kłobucki	85001	41840	43161
Powiat lubliniecki	76618	37712	38906
Powiat mikołowski	92655	45129	47526
Powiat myszkowski	71517	34490	37027
Powiat pszczyński	106361	52151	54210
Powiat raciborski	110448	53119	57329
Powiat rybnicki	74509	36633	37876
Powiat tarnogórski	137496	66736	70760
Powiat wodzisławski	155982	75595	80387
Powiat zawierciański	122628	59169	63459
Powiat żywiecki	150850	73693	77157
M. Bielsko-Biała	175402	82735	92667
M. Bytom	182749	88287	94462
M. Chorzów	113007	53825	59182
M. Częstochowa	239319	112305	127014
M. Dąbrowa Górnicza	127686	61408	66278
M. Gliwice	196167	94376	101791
M. Jastrzębie-Zdrój	92988	45680	47308
M. Jaworzno	95036	46041	48995
M. Katowice	308548	145756	162792
M. Mysłowice	74893	36358	38535
M. Piekary Śląskie	58519	28142	30377
M. Ruda Śląska	143394	69803	73591
M. Rybnik	141372	69199	72173
M. Siemianowice Śląskie	70712	33892	36820
M. Sosnowiec	219300	103996	115304
M. Świętochłowice	54091	26038	28053
M. Tychy	129449	62596	66853
M. Zabrze	187674	90608	97066
M. Żory	62022	30600	31422

Źródło: Opracowano na podstawie danych Urzędu Statystycznego w Katowicach

PODSTAWOWE POJĘCIA I TERMINY

Chorzy (osoby) leczeni ogółem: Liczba osób zarejestrowanych ogółem w zakładach opieki ambulatoryjnej w roku sprawozdawczym.

Chorzy leczeni po raz pierwszy: Liczba osób zarejestrowanych po raz pierwszy w życiu w roku sprawozdawczym w zakładach opieki ambulatoryjnej.

Porady: Liczba przyjęć (wizyt) ogółem w zakładach opieki ambulatoryjnej.

Wskaźnik rozpowszechnienia zaburzeń psychicznych wyrażony jest ilorazem wszystkich osób leczonych z powodu tych zaburzeń w określonym czasie do średniej populacji w danym okresie.

Wskaźnik zachorowalności (zapadalności) na zaburzenia psychiczne wyrażony jest ilorazem wszystkich osób leczonych po raz pierwszy z powodu tych zaburzeń w określonym czasie do średniej populacji we danym okresie.

Stres: W psychologii stan ogólnej mobilizacji sił organizmu, jako odpowiedź na silny bodziec fizyczny lub psychiczny (stresor).

W medycynie stres jest stanem, który przejawia się swoistym zespołem składającym się z nieswoistych zmian wywołanych w całym układzie biologicznym człowieka lub zwierzęcia przez czynnik stresujący.

Psychoza: Choroba psychiczna przebiegająca z zaburzeniami myślenia, spostrzegania, woli, uczuć, intelektu, powodująca zwykle trudności adaptacyjne i zaburzenia kontaktu. Najczęściej chory dotknięty psychozą nie ma poczucia choroby.

Schizofrenia, choroba Bleulera (dawna nazwa otępienie wczesne): Grupa psychoz opisana przez szwajcarskiego psychiatrę E. Bleulera (1857-1939), najczęściej występująca choroba psychiczna spotykana u 1% populacji.

Etiologia nieznana, przyjmuje się uwarunkowania genetyczne. Podkreśla się także rolę takich czynników, jak organiczne uszkodzenie mózgu lub zakażenie wirusowe. Przypisuje się również znaczenie strukturze rodziny, warunkom wychowawczym, czynnikom środowiskowym.

Część psychiatrów uważa schizofrenię za reakcję na zbyt trudne warunki życiowe, zwłaszcza konflikty emocjonalne.

Upośledzenie umysłowe: O upośledzeniu umysłowym mówimy wtedy, gdy ogólna sprawność intelektualna danej osoby jest obniżona w sposób statystycznie

znamienny w porównaniu z wartością przeciętną (średnią) w tej samej grupie wiekowej, czemu towarzyszy obniżenie zdolności przystosowania się. Przyjmując 100 za przeciętną wartość ilorazu inteligencji (I.I) mierzonej testami (w najczęściej używanym teście Wechslera) – osoby upośledzone umysłowo mają iloraz inteligencji 70 lub mniej. Iloraz inteligencji mierzy się porównując wiek testowy z wiekiem kalendarzowym, przy czym wynik mnoży się przez sto.

Poza upośledzeniem czynności umysłowych kolejnym warunkiem rozpoznania tego zaburzenia jest to, że jego początek musiał mieć miejsce w wieku rozwojowym – przed 18 r.ż.. W zasadzie dotyczy to pierwszych lat życia, czyli okresu, w którym kształtuje się intelekt człowieka. Jeżeli do upośledzenia intelektu dojdzie w wieku, w którym jest on już rozwinięty, co według niektórych autorów ma miejsce już u czteroletniego dziecka, to mówimy nie o upośledzeniu umysłowym, a o otępieniu.

Alkoholizm: Choroba alkoholowa, alkoholizm i uzależnienie od alkoholu są pojęciami oznaczającymi to samo, chociaż alkoholizm jest pojęciem wieloznacznym, przez co unikany obecnie w środowisku medycznym. Chorobę tę charakteryzuje zespół objawów somatycznych (fizycznych), behawioralnych (dotyczących zachowania) oraz psychologicznych.

Choroba Alzheimera: Otępienie alzheimerowskie spowodowane jest przez pierwotnie zwyrodnieniową chorobę mózgu, o nieznannej etiologii. Chorobę rozpoznaje się w wypadku diagnozy postępującego otępienia przy wykluczeniu innych możliwych przyczyn jego wystąpienia (patrz otępienia). Dzieje się tak, ponieważ w praktyce nie sposób jest postawić przyżyciowo – tj. u żywego człowieka – 100-procentowej diagnozy choroby Alzheimera.

Uzależnienie (zespół uzależnienia): Określa się w ten sposób zespół różnych zjawisk na poziomie fizjologii, funkcjonowania psychicznego (procesów poznawczych) i zachowania człowieka związanych z przyjmowaniem substancji lub grupy substancji psychoaktywnych, które zaczynają dominować nad zachowaniem, które charakteryzowały jednostkę przed uzależnieniem się. Głównym objawem zespołu jest przemożny, odczuwalny, jako nie do odparcia, głód (pragnienie) przyjęcia danego środka psychoaktywnego

Zespoły abstynencyjne: Mogą mieć różny obraz psychopatologiczny w zależności od rodzaju przyjmowanej substancji, osobowości człowieka i jego stanu psychicznego oraz otoczenia, w którym się znajduje. Najczęściej występujące objawy

to: halucynacje, nastawienia urojeniowe i urojenia, zaburzenia nastroju i napędu oraz jakościowe zaburzenia świadomości, najczęściej o typie przymglenia.

Nerwica (neurosis): Jest pojęciem zbiorczym i odnosi się do heterogennej grupy zaburzeń obejmującym zespoły czynnościowe z lękiem, jako objawem osiowym. U ich podłoża często można odnaleźć świadome i nieświadome wewnętrzne konflikty emocjonalne, dysfunkcjonalne cechy osobowościowe, a także niekorzystne czynniki zewnętrzne (zawód emocjonalny, konflikt ról społecznych, itp.).

Źródło: Wydawnictwo Lekarskie PZWL. 2000., Instytut Psychiatrii i Neurologii Zakład Organizacji i Ochrony Zdrowia „Zakłady psychiatrycznej oraz neurologicznej opieki zdrowotnej. Rocznik statystyczny 2004”, Warszawa 2005.

**MIĘDZYNARODOWA STATYSTYCZNA KLASYFIKACJA CHORÓB I PROBLEMÓW
ZDROWOTNYCH /REWIZJA DZIESIĄTA /ICD-10/**

ZABURZENIA PSYCHICZNE I ZABURZENIA ZACHOWANIA (F00-F99)

Organiczne zaburzenia psychiczne włącznie z zespołami objawowymi (F00-F09)

- F00 Otępienie w chorobie Alzheimera
- F01 Otępienie naczyniowe
- F02 Otępienie w innych chorobach klasyfikowanych gdzie indziej
- F03 Otępienie bliżej nieokreślone
- F04 Organiczny zespół amnestyczny niewywołany alkoholem
- F05 Majaczenie niewywołane alkoholem i innymi substancjami psychoaktywnymi
- F06 Inne zaburzenia psychiczne spowodowane uszkodzeniem lub dysfunkcją mózgu i chorobą somatyczną
- F07 Zaburzenia osobowości i zachowania spowodowane chorobą, uszkodzeniem lub dysfunkcją mózgu
- F09 Nieokreślone zaburzenia psychiczne organiczne lub objawowe

**Zaburzenia psychiczne i zaburzenia zachowania spowodowane używaniem środków
(substancji) psychoaktywnych (F10-F19)**

- F10 Zaburzenia psychiczne i zaburzenia zachowania spowodowane użyciem alkoholu
- F11 Zaburzenia psychiczne i zaburzenia zachowania spowodowane używaniem opiatów
- F12 Zaburzenia psychiczne i zaburzenia zachowania spowodowane używaniem kanabinoli
- F13 Zaburzenia psychiczne i zaburzenia zachowania spowodowane przyjmowaniem substancji nasennych i uspokajających
- F14 Zaburzenia psychiczne i zaburzenia zachowania spowodowane używaniem kokainy
- F15 Zaburzenia psychiczne i zaburzenia zachowania spowodowane używaniem innych niż kokaina środków pobudzających w tym kofeiny
- F16 Zaburzenia psychiczne i zaburzenia zachowania spowodowane używaniem halucynogenów
- F17 Zaburzenia psychiczne i zaburzenia zachowania spowodowane paleniem tytoniu
- F18 Zaburzenia psychiczne i zaburzenia zachowania spowodowane odurzaniem się lotnymi rozpuszczalnikami organicznymi
- F19 Zaburzenia psychiczne i zaburzenia zachowania spowodowane naprzemiennym przyjmowaniem środków wyżej wymienionych i innych środków psychoaktywnych

Schizofrenia, zaburzenia typu schizofrenii (schizotypowe) i urojeniowe (F20-F29)

- F20 Schizofrenia
- F21 Zaburzenie typu schizofrenii (schizotypowe)
- F22 Uporczywe zaburzenia urojeniowe
- F23 Ostre i przemijające zaburzenia psychotyczne

- F24 Induktowe zaburzenia urojeniowe
- F25 Zaburzenia schizoafektywne
- F28 Inne nieorganiczne zaburzenia psychotyczne
- F29 Nieokreślona psychoza nieorganiczna

Zaburzenia nastroju (afektywne) (F30-F39)

- F30 Epizod maniakalny
- F31 Zaburzenia afektywne dwubiegunowe
- F32 Epizod depresyjny
- F33 Zaburzenia depresyjne nawracające
- F34 Uporczywe zaburzenia nastroju (afektywne)
- F38 Inne zaburzenia nastroju
- F39 Zaburzenia nastroju (afektywne), nieokreślone

Zaburzenia nerwicowe, związane ze stresem i pod postacią somatyczną (somatoform) (F40-F48)

- F40 Zaburzenia lękowe w postaci fobii
- F41 Inne zaburzenia lękowe
- F42 Zaburzenie obsesyjno-kompulsyjne (nerwica natręctw)
- F43 Reakcja na ciężki stres i zaburzenia adaptacyjne
- F44 Zaburzenia dysocjacyjne (konwersyjne)
- F45 Zaburzenia występujące pod postacią somatyczną (somatoform disorders)
- F48 Inne zaburzenia nerwicowe

Zespoły behawioralne związane z zaburzeniami fizjologicznymi i czynnikami fizycznymi (F50-F59)

- F50 Zaburzenia odżywiania
- F51 Nieorganiczne zaburzenia snu
- F52 Dysfunkcja seksualna niespowodowana zaburzeniem organicznym ani chorobą somatyczną
- F53 Zaburzenia psychiczne związane z porodem, niesklasyfikowane gdzie indziej
- F54 Czynniki psychologiczne i behawioralne związane z zaburzeniami lub chorobami klasyfikowanymi w innych rozdziałach
- F55 Nadużywanie substancji niepowodujących uzależnienia
- F59 Nieokreślone zespoły behawioralne związane z zaburzeniami fizjologicznymi i czynnikami fizycznymi

Zaburzenia osobowości i zachowania dorosłych (F60-F69)

- F60 Specyficzne zaburzenia osobowości
- F61 Zaburzenia osobowości mieszane i inne
- F62 Trwałe zmiany osobowości niewynikające z uszkodzenia ani z choroby mózgu

- F63 Zaburzenia nawyków i popędów (impulsów)
- F64 Zaburzenia identyfikacji płciowej
- F65 Zaburzenia preferencji seksualnych
- F66 Zaburzenia psychologiczne i zaburzenia zachowania związane z rozwojem i orientacją seksualną
- F68 Inne zaburzenia osobowości i zachowania u dorosłych
- F69 Zaburzenia osobowości i zachowania u dorosłych, nieokreślone

Upośledzenie umysłowe (F70-F79)

- F70 Upośledzenie umysłowe lekkie
- F71 Upośledzenie umysłowe umiarkowane
- F72 Upośledzenie umysłowe znaczne
- F73 Upośledzenie umysłowe głębokie
- F78 Inne upośledzenie umysłowe
- F79 Upośledzenie umysłowe, nieokreślone

Zaburzenia rozwoju psychicznego (psychologicznego) (F80-F89)

- F80 Specyficzne zaburzenia rozwoju mowy i języka
- F81 Specyficzne zaburzenia rozwoju umiejętności szkolnych
- F82 Specyficzne zaburzenie rozwoju funkcji motorycznych
- F83 Mieszane specyficzne zaburzenia rozwojowe
- F84 Całościowe zaburzenia rozwojowe
- F88 Inne zaburzenia rozwoju psychicznego (psychologicznego)
- F89 Zaburzenie rozwoju psychicznego (psychologicznego), nieokreślone

Zaburzenia zachowania i emocji rozpoczynające się zwykle w dzieciństwie i w wieku młodzieńczym (F90-F98)

- F90 Zaburzenia hiperkinetyczne (zespoły nadpobudliwości ruchowej)
- F91 Zaburzenia zachowania
- F92 Mieszane zaburzenia zachowania i emocji
- F93 Zaburzenia emocjonalne rozpoczynające się zwykle w dzieciństwie
- F94 Zaburzenia funkcjonowania społecznego rozpoczynające się zwykle w dzieciństwie lub w wieku młodzieńczym
- F95 Tiki
- F98 Inne zaburzenia zachowania i emocji rozpoczynające się zwykle w dzieciństwie i w wieku młodzieńczym

Nieokreślone zaburzenia psychiczne (F99)

- F99 Zaburzenia psychiczne, inaczej nieokreślone