

**DŁUGOTERMINOWA,
STACJONARNA OPIEKA
ZDROWOTNA W POLSCE
I WOJEWÓDZTWIE ŚLĄSKIM
(2009 ROK)**

Dyrektor: Ireneusz Ryszkiel

Zastępca Dyrektora: Jolanta Pietrzak-Wolny

Opracowanie autorskie:

Mariola Rejda

Kierownik oddziału Analiz i Statystyki Medycznej

w Wydziale Nadzoru nad Systemem Opieki Zdrowotnej

Tablice statystyczne przygotowali pracownicy oddziału Analiz i Statystyki Medycznej

Halina Kosoń

Beata Idkowiak

Prace redakcyjne : Beata Idkowiak

Przy publikowaniu danych Oddziału Analiz i Statystyki Medycznej prosimy o podanie źródła

Spis treści

<i>UWAGI WSTĘPNE</i>	1
<i>DANE DEMOGRAFICZNE</i>	4
<i>DŁUGOTERMINOWA OPIEKA STACJONARNA – DANE DLA POLSKI</i>	9
<i>DŁUGOTERMINOWA OPIEKA STACJONARNA - DANE DLA WOJEWÓDZTWA ŚLĄSKIEGO</i>	17

UWAGI WSTĘPNE

Zmiany demograficzne zachodzące w naszym kraju wskazują na starzenie się społeczeństwa. Odsetek ludzi starszych do ogółu ludności wzrasta z roku na rok.

Obecna struktura społeczeństwa niewątpliwie wpływa na zmiany zakresu i charakteru problemów zdrowotnych. Systematyczny wzrost liczby osób starszych i wiążące się z tym następstwa warunkują wzrost zapotrzebowania na usługi pielęgnacyjno – opiekuńcze. Dużego znaczenia nabiera opieka długoterminowa.

Opieka długoterminowa oznacza nieokreślone w czasie świadczenie usług, pomocy i wsparcia dla osób niepełnosprawnych, obłożnie i przewlekle chorych niewymagających hospitalizacji. Opieka długoterminowa odgrywa ważną rolę w społeczeństwach starzejących się, jednakże może dotyczyć osób w każdym wieku.

Opieka długoterminowa, może być realizowana przez:

- zakłady opiekuńczo - lecznicze
- zakłady pielęgnacyjno - opiekuńcze
- oddziały dla przewlekle chorych
- hospicja
- pielęgniarzką opiekę długoterminową

Zakłady pielęgnacyjno – opiekuńcze /5160,5161,5162,5163/

W zakładzie pielęgnacyjno-opiekuńczym prowadzi się opiekę całodobową, która obejmuje świadczenia pielęgnacyjne, opiekuńcze i rehabilitacyjne osób niewymagających leczenia szpitalnego. Opieka w zakładzie pielęgnacyjno –opiekuńczym obejmuje także leczenie farmakologiczne i dietetyczne.

Zakłady opiekuńczo – lecznicze /5170,5171,5172/

Opieka w zakładzie opiekuńczo – leczniczym, obejmuje swoim zakresem świadczenie pielęgnacyjne, lecznicze i rehabilitacyjne. Dotyczy osób niepotrzebujących hospitalizacji, mających ukończony proces diagnozowania, leczenia operacyjnego i intensywnego leczenia zachowawczego, które ze względu na swój stan zdrowia i stopień niepełnosprawności wymagają stałego nadzoru lekarskiego, opieki pielęgniarskiej i rehabilitacyjnej.

Hospicjum /5180/

W hospicjum jest świadczona wszechstronna całościowa opieka nad pacjentem chorującym na nieuleczalne, niepoddające się leczeniu przyczynowemu postępujące choroby. Sprawowana jest zazwyczaj u kresu życia pacjenta. Opieka ta obejmuje uśmierzenie bólu i innych objawów (leczenia objawowe), łagodzenia cierpień psychicznych, duchowych i socjalnych oraz wspomaganie rodziny chorych podczas trwania choroby, jak i po śmierci chorego¹.

Oddział dla przewlekłe chorych/4170/

W oddziale dla przewlekłe chorych jest zapewniana całodobowa opieka i leczenie osób, które przebyły etap leczenia szpitalnego w oddziałach opieki krótkoterminowej, mają ukończony etap diagnozowania, leczenia operacyjnego, lub intensywnego leczenia zachowawczego, lecz nadal wymagają leczenia w warunkach szpitalnych.

¹ Definicja wg Światowej Organizacji Zdrowia

OBJAŚNIENIA ZNAKÓW UMOWNYCH

(-) - zjawisko nie wystąpiło

(0) - zjawisko wystąpiło, jednakże w ilościach mniejszych od liczb, które mogły być wyrażone uwidocznionymi w tablicy znakami cyfrowymi

(.) - zupełny brak informacji albo brak informacji wiarygodnych

DANE DEMOGRAFICZNE

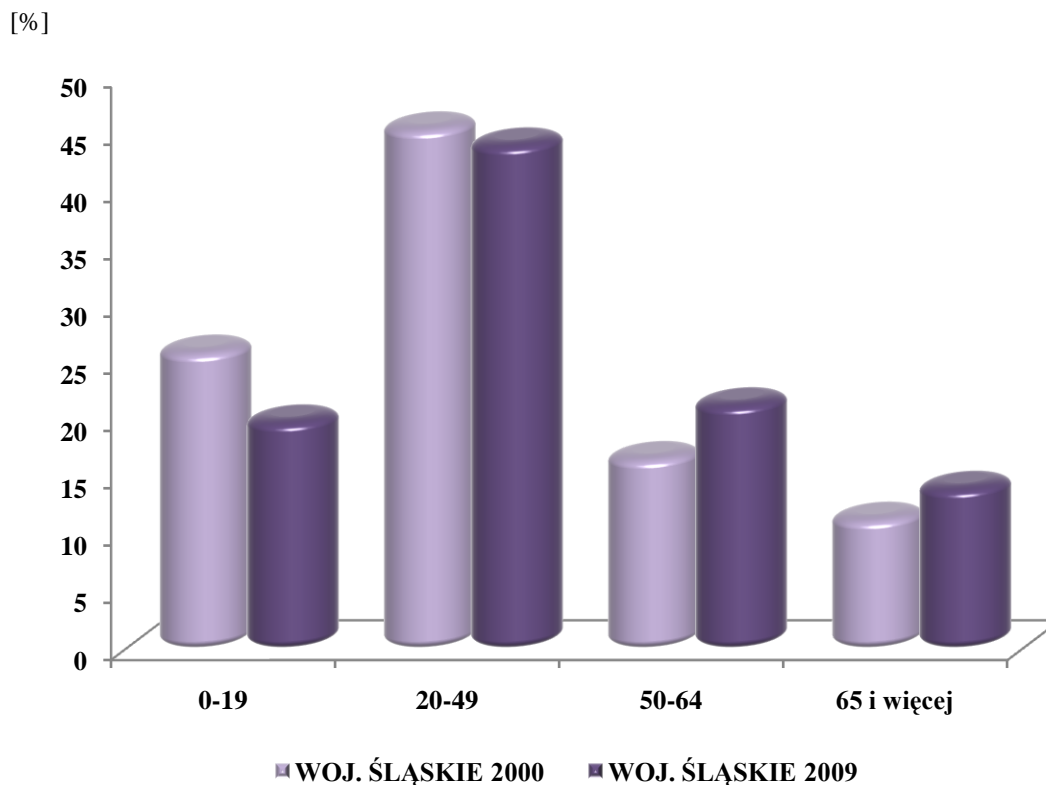
**LUDNOŚĆ POLSKI I WOJ. ŚLĄSKIEGO WG WIEKU - LICZBY BEZWZGLĘDNE
I STRUKTURA**
Stan na 31. XII.

Tabl.1

WYSZCZEGÓLNIENIE	LUDNOŚĆ WG WIEKU			
	POLSKA		WOJ. ŚLĄSKIE	
	2000	2009	2000	2009
	LICZBY BEZWZGLĘDNE			
ogółem	38253955	38167329	4758944	4640725
	w tym w wieku			
0-19	10636821	8449733	1241522	928650
20-49	17004775	16828884	2170833	2053168
50-64	5886584	7710972	798453	999216
65 i więcej	4725775	5146287	548136	659691
	STRUKTURA LUDNOŚCI [%]			
ogółem	100	100	100	100
	w tym w wieku			
0-19	27,8	22,2	26,1	20,0
20-49	44,5	44,1	45,6	44,2
50-64	15,4	20,2	16,8	21,5
65 i więcej	12,4	13,5	11,5	14,2

Źródło: Opracowano na podstawie danych GUS

STRUKTURA LUDNOŚCI W WOJEWÓDZTWIE ŚLĄSKIM W ROKU 2000 I 2009



PROGNOZA LUDNOŚCI WG BIOLOGICZNYCH GRUP WIEKU W POSZCZEGÓLNYCH LATACH (w procentach)

Tabl.2

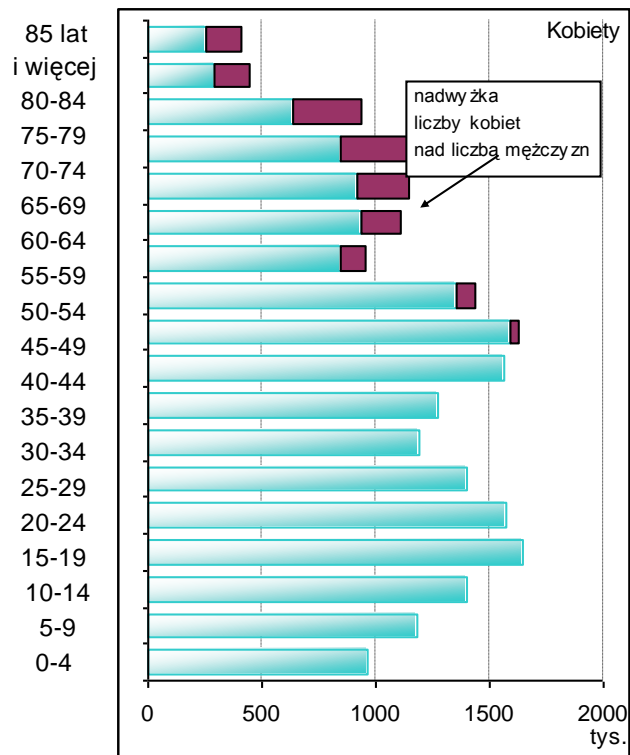
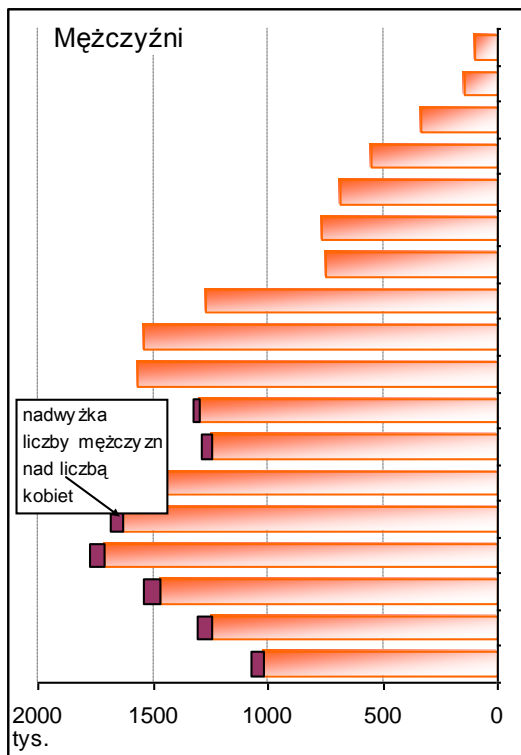
Wyszczególnienie	Wiek	2007	2008	2009	2010	2015	2020	2025	2030	2035
POLSKA	0-14	15,5	15,3	15,1	15,0	15,2	15,6	15,0	13,7	12,5
	15-64	71,1	71,3	71,4	71,4	69,2	66,0	64,1	64,0	64,2
	65+	13,5	13,5	13,5	13,5	15,6	18,4	21,0	22,3	23,2
	80+	3,0	3,1	3,3	3,5	3,9	4,1	4,1	5,5	7,2
WOJ. ŚLĄSKIE	0-14	14,1	13,9	13,8	13,8	14,1	14,6	14,0	12,8	11,8
	15-64	72,1	72,0	72,0	71,9	69,4	66,0	63,8	63,5	63,6
	65+	13,8	14,0	14,2	14,3	16,5	19,5	22,3	23,7	24,7
	80+	2,7	2,8	2,9	3,1	3,7	4,3	4,6	5,8	7,6

Źródło: Opracowano na podstawie danych GUS

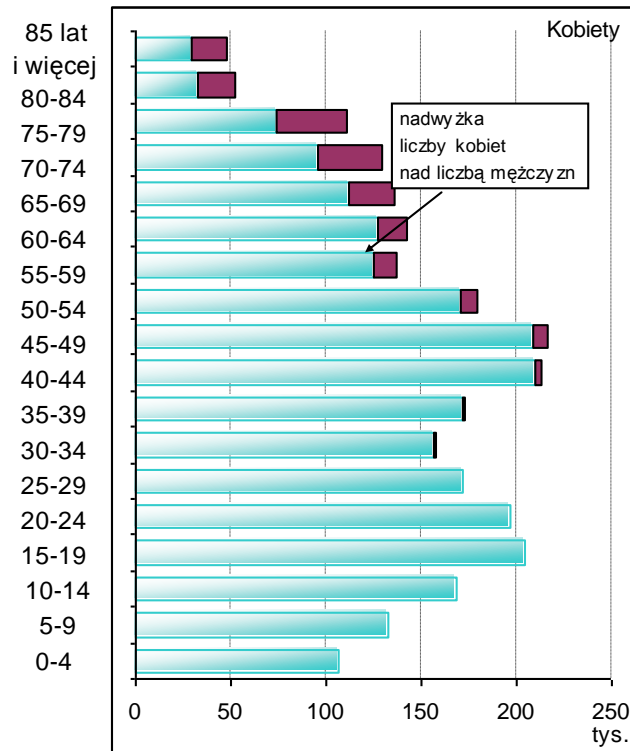
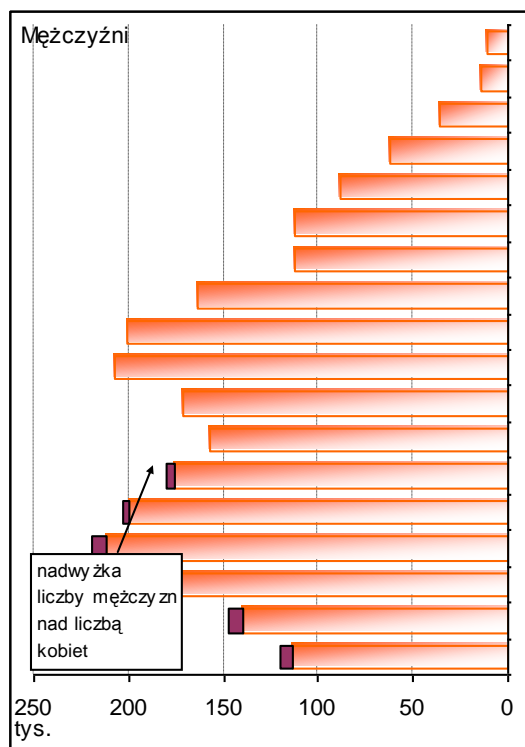
LUDNOŚĆ WEDŁUG PŁCI I WIEKU

Stan w dniu 31 XII 2000

Polska



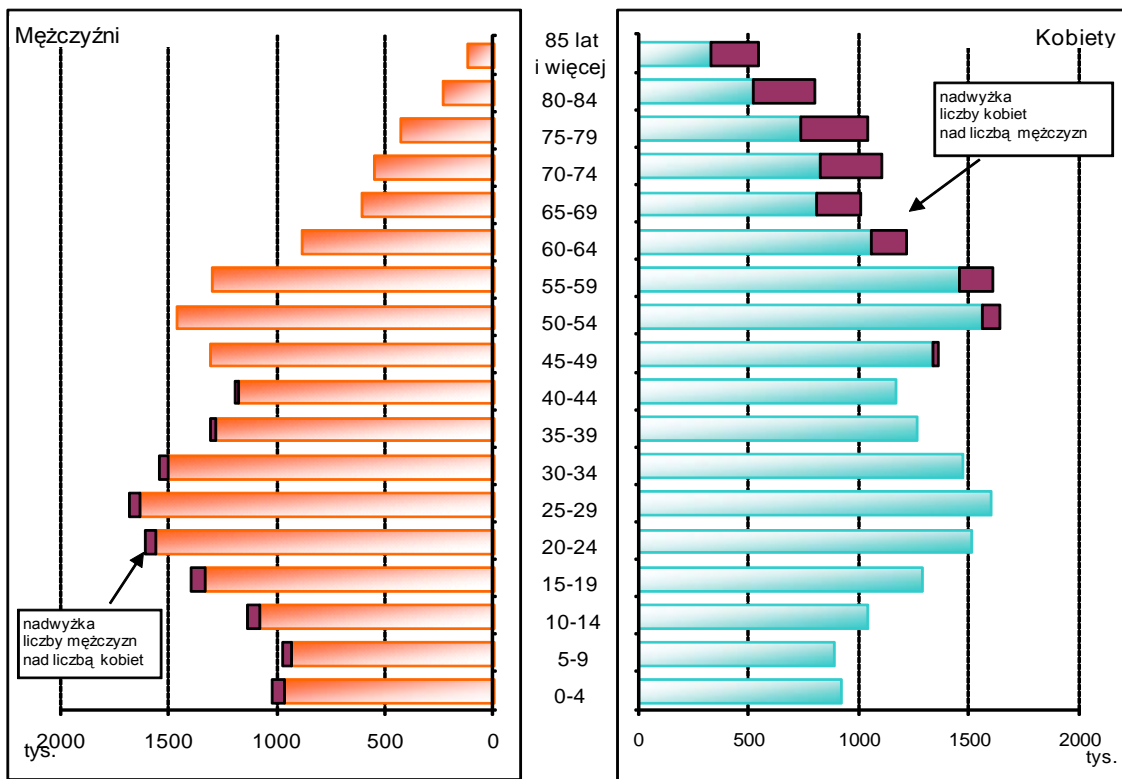
Śląskie



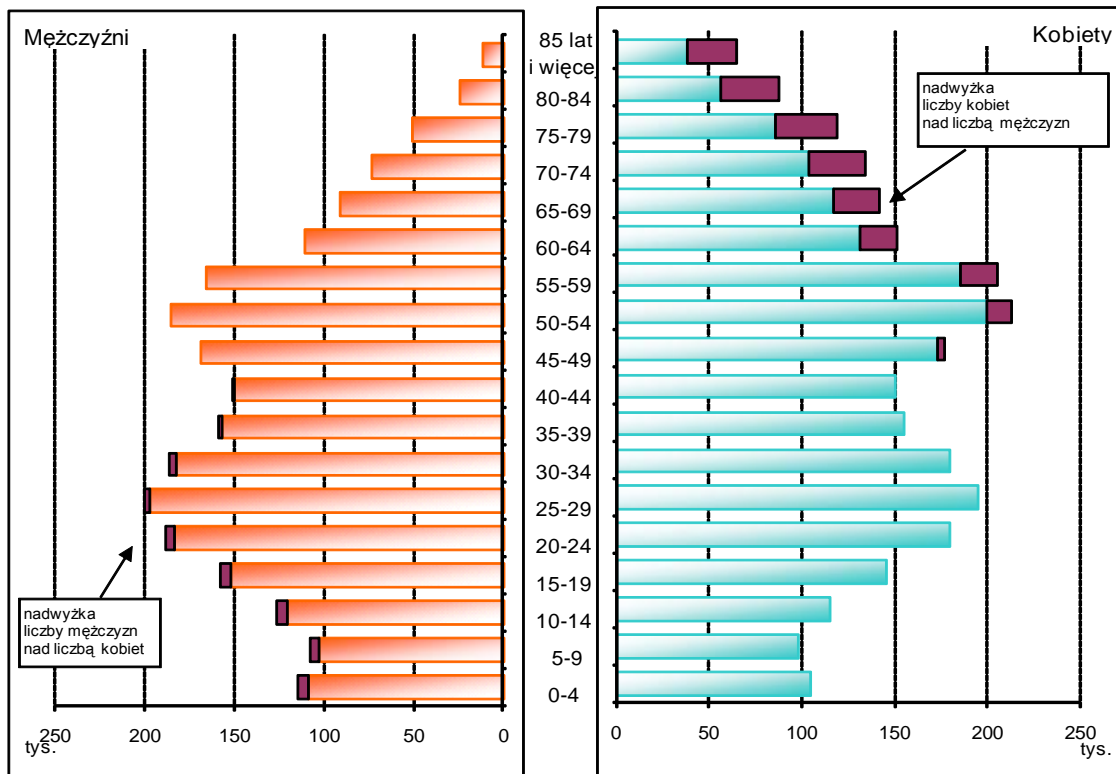
LUDNOŚĆ WEDŁUG PŁCI I WIEKU

Stan w dniu 31 XII 2009

Polska



Śląskie



***DŁUGOTERMINOWA OPIEKA
STACJONARNA
- DANE DLA POLSKI***

**ZAKŁADY/ODDZIAŁY PIEŁĘGNACYJNO-OPIEKUŃCZE,
OPIEKUŃCZO-LECZNICZE I HOSPICJA/5160-5163,5170-5172,5180/
W ROKU 2008^a**

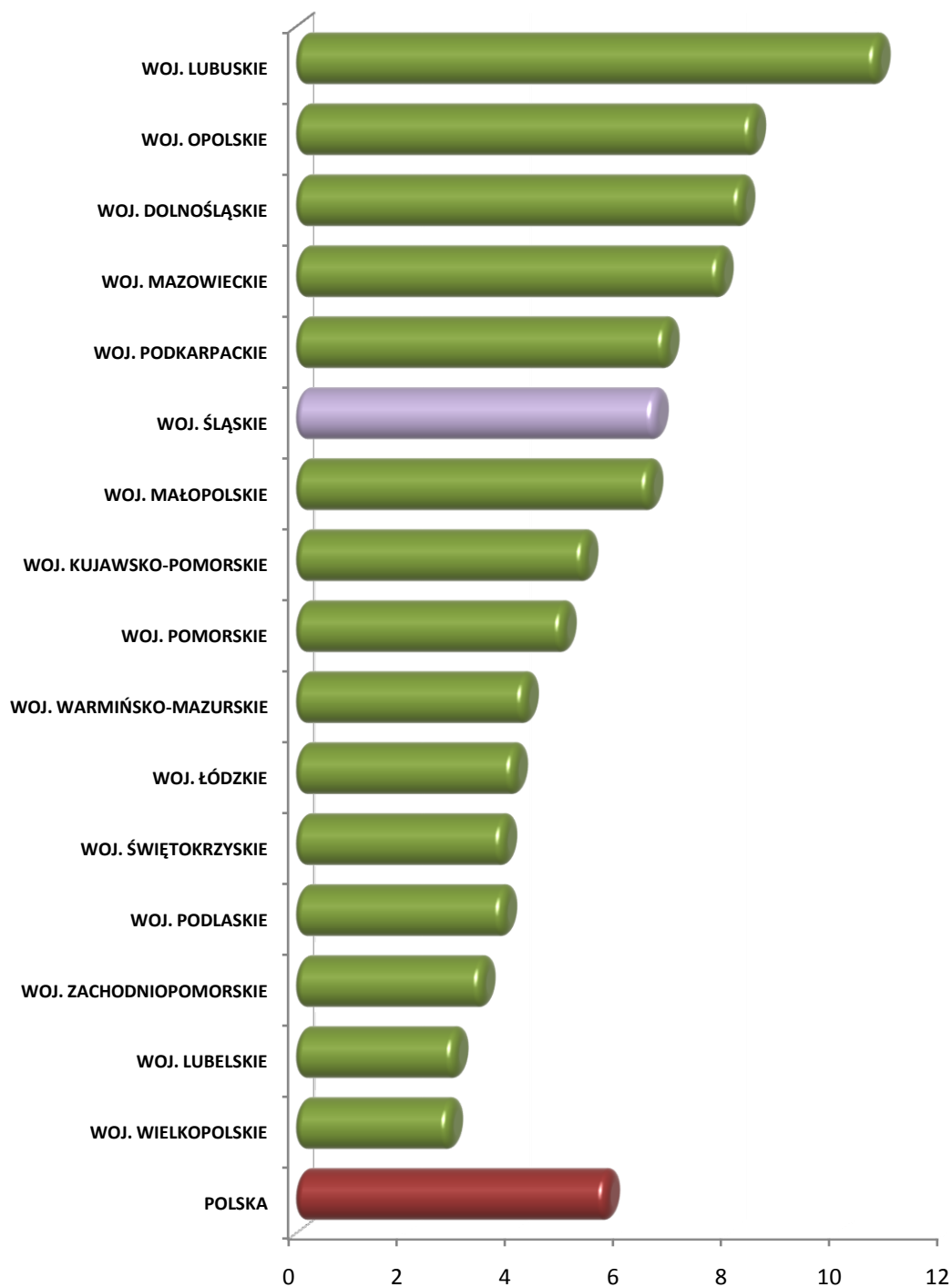
Tabl.3

Wyszczególnienie	Liczba zakładów	Miejsca w dniu 31.12.2008	
		Liczby bezwzględne	Wskaźnik miejsc na 10 000 ludności
Polska	436	22283	5,8
WOJ. DOLNOŚLĄSKIE	47	2392	8,3
WOJ. KUJAWSKO-POMORSKIE	25	1121	5,4
WOJ. LUBELSKIE	17	658	3,0
WOJ. LUBUSKIE	15	1090	10,8
WOJ. ŁÓDZKIE	28	1038	4,1
WOJ. MAŁOPOLSKIE	33	2173	6,6
WOJ. MAZOWIECKIE	69	4118	7,9
WOJ. OPOLSKIE	18	879	8,5
WOJ. PODKARPACKIE	24	1451	6,9
WOJ. PODLASKIE	15	465	3,9
WOJ. POMORSKIE	24	1108	5,0
WOJ. ŚLĄSKIE	52	3111	6,7
WOJ. ŚWIĘTOKRZYSKIE	16	492	3,9
WOJ. WARMIŃSKO-MAZURSKIE	17	618	4,3
WOJ. WIELKOPOLSKIE	18	983	2,9
WOJ. ZACHODNIOPOMORSKIE	18	589	3,5

^a dane za rok 2008- ostatnie dostępne dane publikowane

Źródło: Sprawozdania MZ-29A o działalności zakładu długoterminowej stacjonarnej opieki zdrowotnej

**WSKAŹNIK MIEJSC W ZAKŁADACH/ODDZIAŁACH
PIELĘGNACYJNO-OPIEKUŃCZYCH,
OPIEKUŃCZO-LECZNICZYCH I HOSPICJACH
NA 10 000 LUDNOŚCI**



**ZAKŁADY/ODDZIAŁY PIELEGNACYJNO - OPIEKUŃCZE I PIELEGNACYJNO- OPIEKUŃCZE DLA DZIECI /5160,5161/
WG POSZCZEGÓLNYCH WOJEWÓDZTW W 2008^a ROKU**

Tabl.4

Wyszczególnienie	Liczba zakładów	Liczba miejsc	Wskaźnik miejsc na 10 000 ludności	Liczba pacjentów objętych opieką w ciągu roku	Pacjenci na 10 000 ludności	Osobodni	Śr. Długość pobytu
Polska	121	4463	1,2	11710	3,1	1536980	131,3
WOJ. DOLNOŚLĄSKIE	14	594	2,1	1771	6,2	201957	114,0
WOJ. KUJAWSKO-POMORSKIE	8	247	1,2	711	3,4	81303	114,4
WOJ. LUBELSKIE	4	168	0,8	350	1,6	47014	134,3
WOJ. LUBUSKIE	2	35	0,3	145	1,4	12771	88,1
WOJ. ŁÓDZKIE	6	170	0,7	461	1,8	44581	96,7
WOJ. MAŁOPOLSKIE	2	97	0,3	156	0,5	32832	210,5
WOJ. MAZOWIECKIE	24	1000	1,9	1925	3,7	356803	185,4
WOJ. OPOLSKIE	-	-	-	-	-	-	-
WOJ. PODKARPACKIE	12	496	2,4	1032	4,9	181422	175,8
WOJ. PODLASKIE	8	182	1,5	556	4,7	66711	120,0
WOJ. POMORSKIE	1	28	0,1	32	0,1	13505	422,0
WOJ. ŚLĄSKIE	21	891	1,9	2661	5,7	292506	109,9
WOJ. ŚWIĘTOKRZYSKIE	2	31	0,2	52	0,4	5904	113,5
WOJ. WARMIŃSKO-MAZURSKIE	7	216	1,5	761	5,3	88830	116,7
WOJ. WIELKOPOLSKIE	3	134	0,4	373	1,1	45697	122,5
WOJ. ZACHODNIOPOMORSKIE	7	174	1,0	724	4,3	65144	90,0

^a dane za rok 2008 -ostatnie dostępne dane publikowane

Źródło: Sprawozdania MZ-29A o działalności zakładu długoterminowej stacjonarnej opieki zdrowotnej

**ZAKŁADY/ ODDZIAŁY PIEŁĘGNACYJNO-OPIEKUŃCZE PSYCHIATRYCZNE I PIEŁĘGNACYJNO-OPIEKUŃCZE
PSYCHIATRYCZNE DLA DZIECI /5162,5163/ WG POSZCZEGÓLNYCH WOJEWÓDZTW W 2008^a ROKU**

Tabl.5

Wyszczególnienie	Liczba zakładów	Liczba miejsc	Wskaźnik miejsc na 10 000 ludności	Liczba pacjentów objętych opieką w ciągu roku	Pacjenci na 10 000 ludności	Osobodni	Śr. Długość pobytu
Polska	6	371	0,1	579	0,2	133026	229,8
WOJ. DOLNOŚLĄSKIE	-	-	-	-	-	-	-
WOJ. KUJAWSKO-POMORSKIE	1	50	0,2	64	0,3	14826	231,7
WOJ. LUBELSKIE	-	-	-	-	-	-	-
WOJ. LUBUSKIE	-	-	-	-	-	-	-
WOJ. ŁÓDZKIE	-	-	-	-	-	-	-
WOJ. MAŁOPOLSKIE	-	-	-	-	-	-	-
WOJ. MAZOWIECKIE	-	-	-	-	-	-	-
WOJ. OPOLSKIE	-	-	-	-	-	-	-
WOJ. PODKARPACKIE	-	-	-	-	-	-	-
WOJ. PODLASKIE	1	20	0,2	32	0,3	7404	231,4
WOJ. POMORSKIE	-	-	-	-	-	-	-
WOJ. ŚLĄSKIE	1	24	0,1	94	0,2	9519	101,3
WOJ. ŚWIĘTOKRZYSKIE	-	-	-	-	-	-	-
WOJ. WARMIŃSKO-MAZURSKIE	-	-	-	-	-	-	-
WOJ. WIELKOPOLSKIE	1	220	0,6	236	0,7	80346	340,4
WOJ. ZACHODNIOPOMORSKIE	2	57	0,3	153	0,9	20931	136,8

^a dane za rok 2008 - ostatnie dostępne dane publikowane

Źródło: Sprawozdania MZ-29A o działalności zakładu długoterminowej stacjonarnej opieki zdrowotnej

**ZAKŁADY/ODDZIAŁY OPIEKUŃCZO-LECZNICZE I OPIEKUŃCZO-LECZNICZE DLA DZIECI /5170,5171/
WG POSZCZEGÓLNYCH WOJEWÓDZTW W 2008^a ROKU**

Tabl.6

Wyszczególnienie	Liczba zakładów	Liczba miejsc	Wskaźnik miejsc na 10 000 ludności	Liczba pacjentów objętych opieką w ciągu roku	Pacjenci na 10 000 ludności	Osobodni	Śr. Długość pobytu
Polska	6	371	0,1	579	0,2	133026	229,8
WOJ. DOLNOŚLĄSKIE	-	-	-	-	-	-	-
WOJ. KUJAWSKO-POMORSKIE	1	50	0,2	64	0,3	14826	231,7
WOJ. LUBELSKIE	-	-	-	-	-	-	-
WOJ. LUBUSKIE	-	-	-	-	-	-	-
WOJ. ŁÓDZKIE	-	-	-	-	-	-	-
WOJ. MAŁOPOLSKIE	-	-	-	-	-	-	-
WOJ. MAZOWIECKIE	-	-	-	-	-	-	-
WOJ. OPOLSKIE	-	-	-	-	-	-	-
WOJ. PODKARPACKIE	-	-	-	-	-	-	-
WOJ. PODLASKIE	1	20	0,2	32	0,3	7404	231,4
WOJ. POMORSKIE	-	-	-	-	-	-	-
WOJ. ŚLĄSKIE	1	24	0,1	94	0,2	9519	101,3
WOJ. ŚWIĘTOKRZYSKIE	-	-	-	-	-	-	-
WOJ. WARMIŃSKO-MAZURSKIE	-	-	-	-	-	-	-
WOJ. WIELKOPOLSKIE	1	220	0,6	236	0,7	80346	340,4
WOJ. ZACHODNIOPOMORSKIE	2	57	0,3	153	0,9	20931	136,8

^a dane za rok 2008 -ostatnie dostępne dane publikowane

Źródło: Sprawozdania MZ-29A o działalności zakładu długoterminowej stacjonarnej opieki zdrowotnej

**ZAKŁADY/ODDZIAŁY OPIEKUŃCZO-LECZNICZE PSYCHIATRYCZNE /5172/ WG POSZCZEGÓLNYCH WOJEWÓDZTW
W 2008^a ROKU**

Tabl.7

Wyszczególnienie	Liczba zakładów	Liczba miejsc	Wskaźnik miejsc na 10 000 ludności	Liczba pacjentów objętych opieką w ciągu roku	Pacjenci na 10 000 ludności	Osobodni	Śr. Długość pobytu
Polska	37	3214	0,8	4003	1,0	1064162	265,8
WOJ. DOLNOŚLĄSKIE	2	113	0,4	228	0,8	26908	118,0
WOJ. KUJAWSKO-POMORSKIE	2	228	1,1	250	1,2	80667	322,7
WOJ. LUBELSKIE	-	-	-	-	-	-	-
WOJ. LUBUSKIE	3	667	6,6	785	7,8	241339	307,4
WOJ. ŁÓDZKIE	2	57	0,2	154	0,6	22429	145,6
WOJ. MAŁOPOLSKIE	3	162	0,5	182	0,6	47952	263,5
WOJ. MAZOWIECKIE	6	542	1,0	644	1,2	162337	252,1
WOJ. OPOLSKIE	3	163	1,6	202	2,0	54464	269,6
WOJ. PODKARPACKIE	1	65	0,3	69	0,3	18383	266,4
WOJ. PODLASKIE	1	30	0,3	47	0,4	11728	249,5
WOJ. POMORSKIE	4	173	0,8	146	0,7	33409	228,8
WOJ. ŚLĄSKIE	3	531	1,1	636	1,4	193603	304,4
WOJ. ŚWIĘTOKRZYSKIE	-	-	-	-	-	-	-
WOJ. WARMIŃSKO-MAZURSKIE	3	94	0,7	183	1,3	30273	165,4
WOJ. WIELKOPOLSKIE	3	329	1,0	359	1,1	118879	331,1
WOJ. ZACHODNIOPOMORSKIE	1	60	0,4	118	0,7	21791	184,7

^a dane za rok 2008-ostatnie dostępne dane publikowane

Źródło: Sprawozdania MZ-29A o działalności zakładu długoterminowej stacjonarnej opieki zdrowotnej

STACJONARNA OPIEKA HOSPICYJNA/5180/ WG POSZCZEGÓLNYCH WOJEWÓDZTW W 2008^a ROKU

Tabl.8

Wyszczególnienie	Liczba zakładów	Liczba miejsc	Wskaźnik miejsc na 10 000 ludności	Liczba pacjentów objętych opieką w ciągu roku	Pacjenci 10 000 ludności	Osobodni	Śr. Długość pobytu
Polska	64	964	0,3	14469	3,8	311344	21,5
WOJ. DOLNOŚLĄSKIE	8	110	0,4	1626	5,7	31440	19,3
WOJ. KUJAWSKO-POMORSKIE	3	58	0,3	914	4,4	20513	22,4
WOJ. LUBELSKIE	4	38	0	767	4	13923	18,2
WOJ. LUBUSKIE	3	35	0,3	582	5,8	10595	18,2
WOJ. ŁÓDZKIE	1	9	0,0	158	0,6	3141	19,9
WOJ. MAŁOPOLSKIE	4	83	0,3	990	3,0	26827	27,1
WOJ. MAZOWIECKIE	10	150	0,3	2188	4,2	48722	22,3
WOJ. OPOLSKIE	4	42	0,4	471	4,6	13298	28,2
WOJ. PODKARPACKIE	3	63	0,3	1127	5,4	19130	17,0
WOJ. PODLASKIE	3	36	0,3	439	3,7	11799	26,9
WOJ. POMORSKIE	9	164	0,7	2107	9,5	52533	24,9
WOJ. ŚLĄSKIE	4	58	0,1	1083	2,3	19138	17,7
WOJ. ŚWIĘTOKRZYSKIE	1	15	0	363	3	5486	15,1
WOJ. WARMIŃSKO-MAZURSKIE	3	52	0,4	623	4,4	17604	28,3
WOJ. WIELKOPOLSKIE	2	21	0,1	520	1,5	7020	13,5
WOJ. ZACHODNIOPOMORSKIE	2	30	0,2	511	3,0	10175	19,9

^a dane za rok 2008-ostatnie dostępne dane publikowane

Źródło: Sprawozdania MZ-29A o działalności zakładu długoterminowej stacjonarnej opieki zdrowotnej

***DŁUGOTERMINOWA OPIEKA
STACJONARNA
- DANE DLA WOJEWÓDZTWA
ŚLĄSKIEGO***

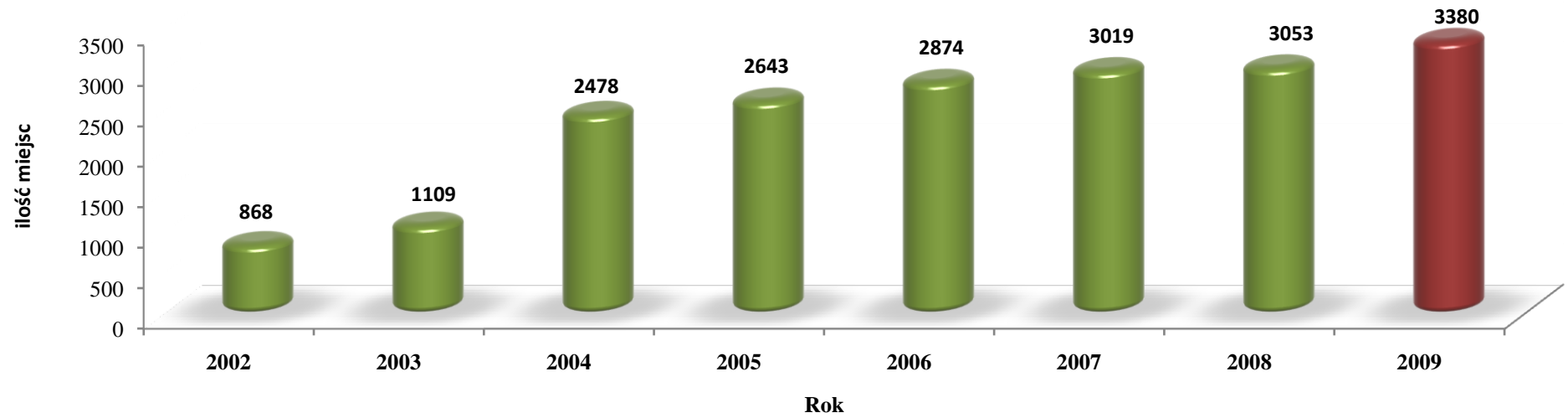
**ZAKŁADY PIELEGNACYJNO - OPIEKUŃCZE I OPIEKUŃCZO - LECZNICZE / 5160 - 5163, 5170 - 5172 /
W WOJEWÓDZTWIE ŚLĄSKIM W POSZCZEGÓLNYCH LATACH**

Tabl.9

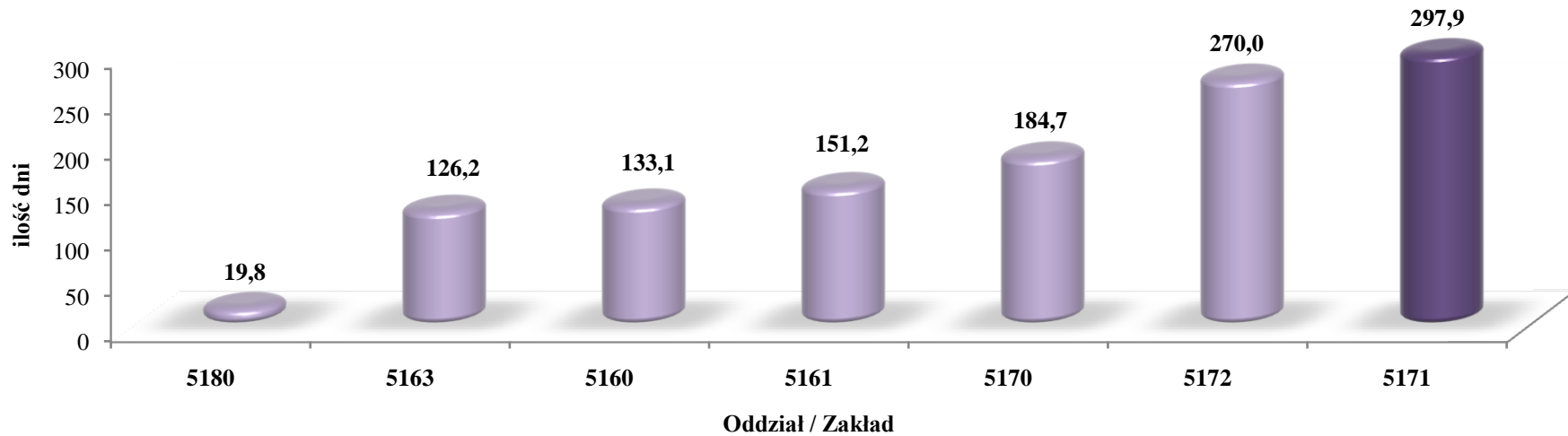
Wyszczególnienie	Licz. zakł.	Liczba miejsc /stan w dniu 31.12 /	Leczeni	Osobodni	Śr. dł. pobytu pacjenta	Pracujący w osobach										Licz. wolontar.
						ogółem	w tym :									
							lekarze	pielęgniar.	psychol.	pedagodzy	rehabil.	opiekun.	pr. socj.	sałowe		
2002	23	868	2372	274855	115,9	
2003	26	1109	2635	364195	138,2	
2004	43	2478	4732	845632	178,7	1642	84	547	14	22	66	93	18	410	46	
2005	44	2643	5299	890627	168,1	1867	92	717	19	19	83	127	19	381	29	
2006	50	2874	6076	1007755	165,9	1973	107	796	26	21	93	154	21	376	39	
2007	50	3019	6126	1052490	171,8	2137	162	854	26	23	113	237	27	374	43	
2008	50	3053	6380	1062590	166,6	2121	185	839	34	18	119	195	39	406	31	
2009	57	3380	6756	1190604	176,2	2242	181	978	49	23	183	229	37	425	19	
Razem - 5160	22	919	2527	336356	133,1	759	65	388	15	4	64	77	13	104	8	
Razem - 5161	2	70	160	24188	151,2	42	4	12	1	2	4	11	1	7	0	
Razem - 5163	1	30	82	10350	126,2	21	3	15	1	0	0	0	0	2	0	
Razem - 5170	25	1597	3053	563977	184,7	1023	87	384	23	2	100	122	16	208	5	
Razem - 5171	3	124	127	37836	297,9	91	6	19	2	14	10	14	2	26	0	
Razem - 5172	4	640	807	217897	270,0	306	16	160	7	1	5	5	5	78	0	

Źródło: Sprawozdania MZ-29A o działalności zakładu długoterminowej stacjonarnej opieki zdrowotnej

**LICZBA MIEJSC W ZAKŁADACH PIELEGNACYJNO - OPIEKUŃCZYCH I OPIEKUŃCZO - LECZNICZYCH
W WOJ. ŚLĄSKIM**



**ŚREDNIA DŁUGOŚĆ POBYTU PACJENTA W ZAKŁADACH PIELEGNACYJNO - OPIEKUŃCZYCH I
OPIEKUŃCZO - LECZNICZYCH W WOJ. ŚLĄSKIM**



**DŁUGOTERMINOWA STACJONARNA OPIEKA ZDROWOTNA W WOJEWÓDZTWIE ŚLĄSKIM WG POSZCZEGÓLNYCH
ODDZIAŁÓW W 2009 ROKU**

Tabl.10

Wyszczególnienie	Kod oddziału	Miejsca (stan w dniu 31.XII)	Liczba pacjentów objętych opieką w ciągu roku sprawozdawczego		Liczba leczonych na 10 000 ludności		Osobodni pobytu		Średnia długość pobytu	
			Ogółem	W tym kobiety	Ogółem	W tym kobiety	Ogółem	W tym kobiety	Ogółem	W tym kobiety
Razem:		3445	7888	5032	17,0	20,9	1081728	712318	137,1	141,6
Zakład/oddział pielęgnacyjno-opiekuńczy	5160	821	2527	1771	5,4	7,4	274458	193813	108,6	109,4
Zakład/oddział pielęgnacyjno-opiekuńczy dla dzieci	5161	70	160	40	0,3	0,2	18048	3880	112,8	97,0
Zakład/oddział pielęgnacyjno-opiekuńczy psychiatryczny	5162	-	-	-	-	-	-	-	-	-
Zakład/oddział pielęgnacyjno-opiekuńczy psychiatryczny dla dzieci i młodzieży	5163	24	82	19	0,2	0,1	9519	1660	116,1	87,4
Zakład/oddział opiekuńczo-leczniczy	5170	1476	3053	2308	6,6	9,6	528011	426319	172,9	184,7
Zakład/oddział opiekuńczo-leczniczy dla dzieci i młodzieży	5171	131	127	68	0,3	0,3	38951	19271	306,7	283,4
Zakład/oddział opiekuńczo-leczniczy psychiatryczny	5172	531	807	250	1,7	1,0	193603	57981	239,9	231,9
Hospicjum stacjonarne	5180	58	1132	576	2,4	2,4	19138	9394	16,9	16,3
Zakład/oddział dzienny pielęgnacyjno-opiekuńczy psychiatryczny	5260	-	-	-	-	-	-	-	-	-
Zakład/oddział dzienny opiekuńczo-leczniczy psychiatryczny	5272	-	-	-	-	-	-	-	-	-

Źródło: Sprawozdania MZ-29A o działalności zakładu długoterminowej stacjonarnej opieki zdrowotnej

**ZAKŁADY PIELEGNACYJNO - OPIEKUŃCZE I OPIEKUŃCZO - LECZNICZE / 5160 - 5163, 5170 – 5172/
W 2009 ROKU WG POWIATÓW**

Tabl.11

Wyszczególnienie	Liczba zakładów	Miejsca (stan w dniu 31.XII)	Wskaźnik liczby miejsc na 10 000 ludności	Liczba pacjentów objętych opieką w ciągu roku sprawozdawczego	Liczba leczonych na 10 000 ludności	Osobodni pobytu	Średnia długość pobytu
ŚLĄSKIE	57	3380	7,3	6756	14,6	1190604	176,2
Powiat będziński	2	52	3,4	278	18,4	21193	76,2
Powiat cieszyński	2	214	12,4	320	18,5	76074	237,7
Powiat gliwicki	1	106	9,3	158	13,8	38558	244,0
Powiat lubliniecki	1	120	15,7	165	21,5	44252	268,2
Powiat mikołowski	3	87	9,4	199	21,5	29301	147,2
Powiat myszkowski	1	60	8,4	64	8,9	11496	179,6
Powiat pszczyński	2	63	5,9	116	10,9	19605	169,0
Powiat raciborski	1	41	3,7	100	9,1	14927	149,3
Powiat tarnogórski	2	84	6,1	169	12,3	26893	159,1
Powiat wodzisławski	3	279	17,9	452	29,0	100387	222,1
Powiat żywiecki	4	446	29,6	616	40,8	169054	274,4

Źródło: Sprawozdania MZ-29A o działalności zakładu długoterminowej stacjonarnej opieki zdrowotnej

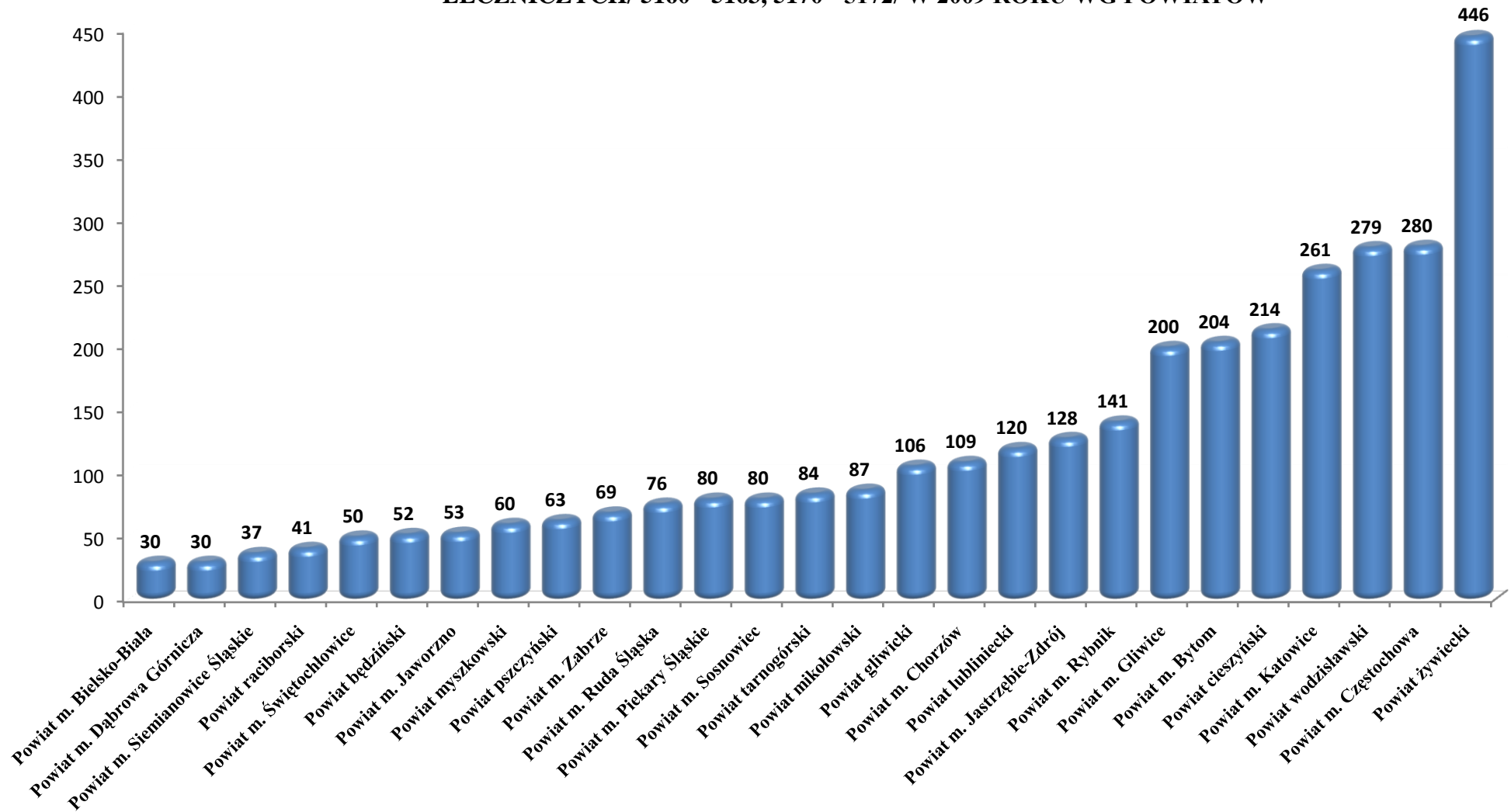
**ZAKŁADY PIELEGNACYJNO - OPIEKUŃCZE I OPIEKUŃCZO - LECZNICZE / 5160 - 5163, 5170 – 5172/
W 2009 ROKU WG POWIATÓW(DOK.)**

Tabl.12

Wyszczególnienie	Liczba zakładów	Miejsca (stan w dniu 31.XII)	Wskaźnik liczby miejsc na 10 000 ludności	Liczba pacjentów objętych opieką w ciągu roku sprawozdawczego	Liczba leczonych na 10 000 ludności	Osobodni pobytu	Średnia długość pobytu
Powiat m. Bielsko-Biała	1	30	1,7	213	12,1	10094	47,4
Powiat m. Bytom	3	204	11,2	385	21,1	69323	180,1
Powiat m. Chorzów	2	109	9,6	254	22,5	29097	114,6
Powiat m. Częstochowa	5	280	11,7	708	29,6	98371	138,9
Powiat m. Dąbrowa Górnicza	1	30	2,3	133	10,4	9073	68,2
Powiat m. Gliwice	3	200	10,2	445	22,7	75232	169,1
Powiat m. Jastrzębie-Zdrój	3	128	13,8	224	24,1	45709	204,1
Powiat m. Jaworzno	1	53	5,6	154	16,2	19097	124,0
Powiat m. Katowice	7	261	8,5	500	16,2	98378	196,8
Powiat m. Piekary Śląskie	1	80	13,7	127	21,7	29234	230,2
Powiat m. Ruda Śląska	1	76	5,3	181	12,6	27640	152,7
Powiat m. Rybnik	2	141	10,0	212	15,0	34170	161,2
Powiat m. Siemianowice Śląskie	1	37	5,2	137	19,4	12775	93,2
Powiat m. Sosnowiec	2	80	3,6	162	7,4	37971	234,4
Powiat m. Świętochłowice	1	50	9,2	178	32,9	18086	101,6
Powiat m. Zabrze	1	69	3,7	106	5,6	24614	232,2

Źródło: Sprawozdania MZ-29A o działalności zakładu długoterminowej stacjonarnej opieki zdrowotnej

**LICZBA MIEJSC W ZAKŁADACH/ODDZIAŁACH PIEŁĘGNACYJNO - OPIEKUŃCZYCH I OPIEKUŃCZO
- LECZNICZYCH/ 5160 - 5163, 5170 - 5172/ W 2009 ROKU WG POWIATÓW**



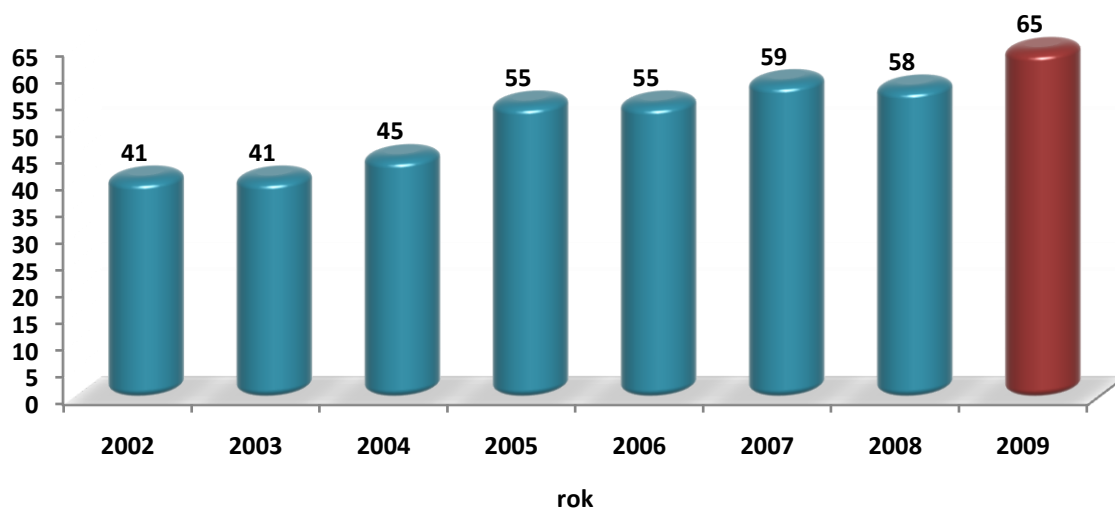
**ZAKŁADY STACJONARNEJ OPIEKI HOSPICYJNEJ /5180/
DANE DLA WOJ. ŚLĄSKIEGO W POSZCZEGÓLNYCH LATACH**

Tabl.13

Wyszczególnienie	Liczba jednostek	Liczba miejsc/ stan w dniu 31.12	Leczeni	Osobodni	Śr. dł. pobytu pacjenta
Śląskie					
2002	3	41	611	11383	18,6
2003	3	41	821	14632	17,8
2004	3	45	905	15357	17,0
2005	4	55	1000	17539	17,5
2006	4	55	1085	20427	18,8
2007	4	59	1024	21134	20,6
2008	4	58	1083	19138	17,7
2009	4	65	1132	22448	19,8

Źródło: Sprawozdania MZ-29A o działalności zakładu długoterminowej stacjonarnej opieki zdrowotnej

**LICZBA MIEJSC W ZAKŁADACH STACJONARNEJ OPIEKI
HOSPICYJNEJ/5180/ W WOJ. ŚLĄSKIM W POSZCZEGÓLNYCH
LATACH**



**ZAKŁADY STACJONARNEJ OPIEKI HOSPICYJNEJ /5180/
WG POWIATÓW W 2009 ROKU**

Tabl.14

Wyszczególnienie	Liczba zakładów	Miejsca (stan w dniu 31.XII)	Wskaźnik liczby miejsc na 10 000 ludności	Liczba pacjentów objętych opieką w ciągu roku sprawozdawczego	Liczba leczonych na 10 000 ludności	Osobodni pobytu	Średnia długość pobytu
ŚLĄSKIE	4	65	0,1	1132	2,4	22448	19,8
M. Chorzów	1	11	1,0	116	10,3	3371	29,1
M. Gliwice	1	22	1,1	395	20,1	8030	20,3
M. Katowice	1	12	0,4	291	9,4	5800	19,9
M. Mysłowice	1	20	2,7	330	44,1	5247	15,9

Źródło: Sprawozdania MZ-29A o działalności zakładu długoterminowej stacjonarnej opieki zdrowotnej

**PERSONEL ZATRUDNIONY W STACJONARNEJ OPIECE HOSPICYJNEJ /5180/ W WOJ. ŚLĄSKIM
W 2009 ROKU**

Tabl.15

Wyszczególnienie	Liczba zakładów	Pracujący w osobach									Liczba wolontariuszy
		Ogółem	w tym:								
			lekarze	pielęgniarki	psycholodzy	pedagodzy	rehabilitanci	opiekunowie	pracownicy socjalni	salowe	
ŚLĄSKIE	4	217	22	143	9	0	9	11	11	17	107
M. Chorzów	1	32	5	18	2		3			4	23
M.Gliwice	1	45	7	25	3		2			7	40
M.Katowice	1	97	5	79	1		2	2		4	4
M.Mysłowice	1	43	5	21	3		2	9	11	2	40

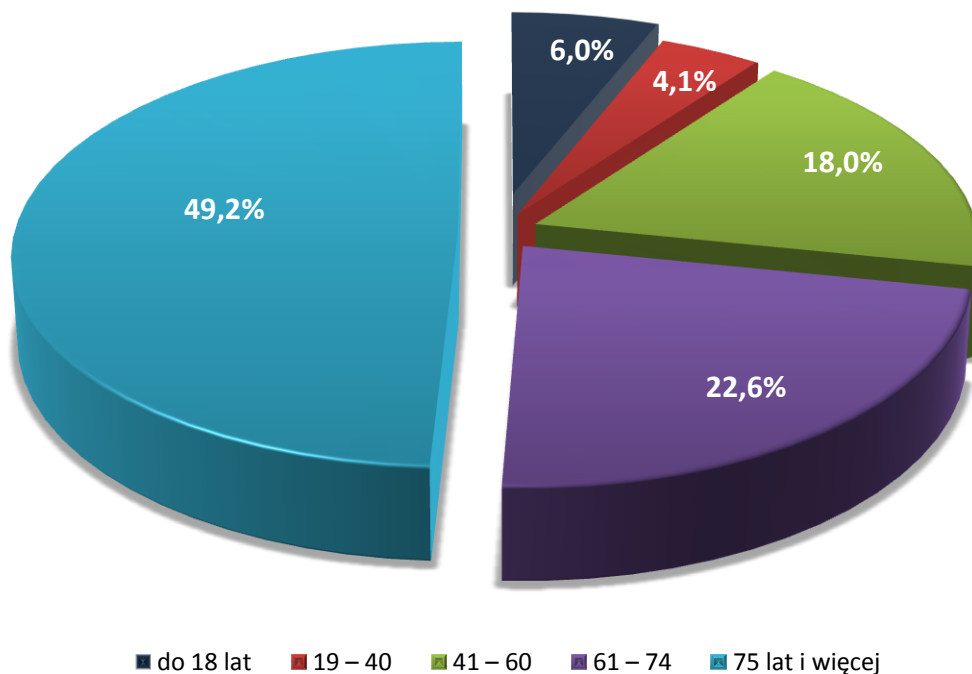
Źródło: Sprawozdania MZ-29A o działalności zakładu długoterminowej stacjonarnej opieki zdrowotnej

**STRUKTURA WIEKU PACJENTÓW DŁUGOTERMINOWEJ STACJONARNEJ OPIEKI
ZDROWOTNEJ / 5160 - 5163, 5170 – 5172, 5180 / W WOJ. ŚLĄSKIM W 2009 ROKU**

Tabl.16

Wyszczególnienie		Stan pacjentów w dniu 31.XII	
		Opieka stacjonarna	
		ogółem	w tym kobiety
w wieku	Liczba pacjentów w dniu 31 XII	3363	2179
	do 18 lat	203	60
	19 – 40	139	36
	41 – 60	606	227
	61 – 74	759	400
	75 lat i więcej	1656	1456
pacjenci, którzy nie opuszczają łóżek		1264	956

**STRUKTURA WIEKU PACJENTÓW DŁUGOTERMINOWEJ
STACJONARNEJ OPIEKI ZDROWOTNEJ/ 5160 - 5163, 5170 –
5172, 5180 / W WOJ. ŚLĄSKIM W 2009 ROKU[%]**



**ODDZIAŁY DLA PRZEWLEKLE CHORYCH /4170/ W SZPITALACH OGÓLNYCH W WOJEWÓDZTWIE ŚLĄSKIM
W POSZCZEGÓLNYCH LATACH**

Tabl.17

Wyszczególnienie	Liczba oddziałów	Łóżka		Leczeni /z ruchem międzyoddziałowym/	Liczba leczonych na 10 000 ludności	Osobodni	Średnie wykorzystanie łóżek w:		Śr.dł. Pobytu	Liczba lecz. na 1 łóżko w ciągu roku
		średnioroczne	stan na 31.XII				dniach	%		
ŚLĄSKIE 2005	10	399	339	3546	7,6	126790	317,8	87,1	35,8	8,9
2006	7	204	204	2048	4,4	61898	303,4	83,1	30,2	10,0
2007	6	184	184	1562	3,4	55622	302,3	82,8	35,6	8,5
2008	5	159	147	1381	3,0	50748	319,2	87,4	36,7	8,7
2009	3	99	99	973	2,1	28575	288,6	79,1	29,4	9,8

Źródło: Sprawozdania MZ-29 o działalności szpitala ogólnego