

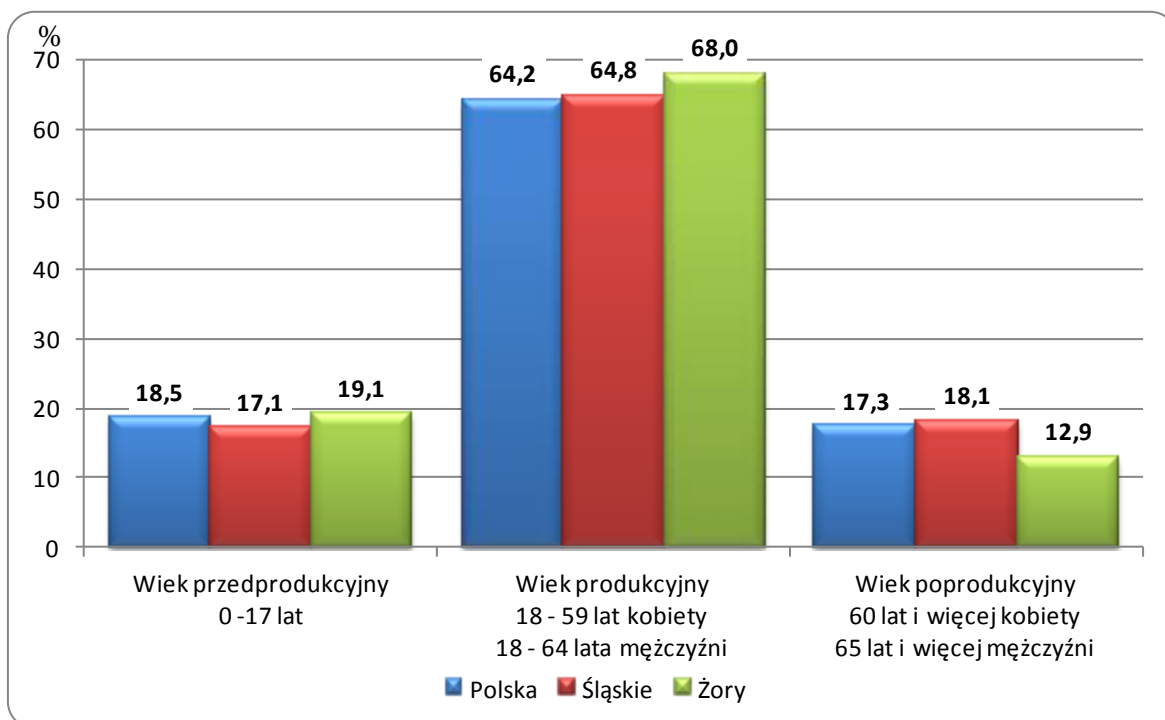
Żory

POWIERZCHNIA I LUDNOŚĆ
Stan w dniu 31 XII

Wyszczególnienie	2010	2011
Powierzchnia w km ²	65	65
Ludność - ogółem	61925	62110
Mężczyźni	30521	30568
Kobiety	31404	31542
Wiek przedprodukcyjny	11803	11894
Wiek produkcyjny	42830	42218
Wiek poprodukcyjny	7292	7998

Źródło: Opracowano na podstawie danych Urzędu Statystycznego w Katowicach.

LUDNOŚĆ WEDŁUG GRUP EKONOMICZNYCH W 2011 ROKU



MIASTO NA PRAWACH POWIATU – ŻORY

RYNEK PRACY. WYNAGRODZENIE

Wyszczególnienie	2010		2011	
	liczba osób (w tys.)	w odsetkach	liczba osób (w tys.)	w odsetkach
		/śląskie=100,0/		/śląskie=100,0/
Zarejestrowani bezrobotni ogółem (stan w dniu 31 XII)				
Śląskie	181,2	100,0	186,2	100,0
mężczyźni	83	45,8	81,8	43,9
kobiety	98,2	54,2	104,4	56,1
Żory	2,1	1,2	1,8	1,0
Żory		/ogółem=100,0/		/ogółem=100,0/
mężczyźni	0,8	38,0	0,7	38,8
kobiety	1,3	62,0	1,1	61,1
Przeciętne miesięczne wynagrodzenie brutto w zł ^b				
Śląskie		3528,19		3794,62
Żory		2946,80		3079,04

^b Bez podmiotów gospodarczych o liczbie pracujących do 9 osób.

Źródło: Opracowano na podstawie danych Urzędu Statystycznego w Katowicach.

OCHRONA ŚRODOWISKA

Wyszczególnienie	Żory	
	2010	2011
Emisja zanieczyszczeń powietrza atmosferycznego		
- pyłowych tys.t	0,1	0,1
- gazowych w tys.t	87,6	74,1
Redukcja przemysłowych zanieczyszczeń powietrza atmosferycznego ^a		
- pyłowych w %	74,7	79,6
- gazowych w %	-	-

^a Zanieczyszczenia zatrzymane w urządzeniach do redukcji zanieczyszczeń w % zanieczyszczeń wytworzonych

^b bez dwutlenku węgla

Źródło: Dane o emisji zanieczyszczeń powietrza opracowano na podstawie danych GUS (Rocznika Statystycznego Województw, Banku Danych Lokalnych).

Dane o redukcji przemysłowych zanieczyszczeń powietrza opracowano na podstawie danych Urzędu Statystycznego w Katowicach - „Województwo Śląskie: Podregiony, Powiaty, Gminy”.

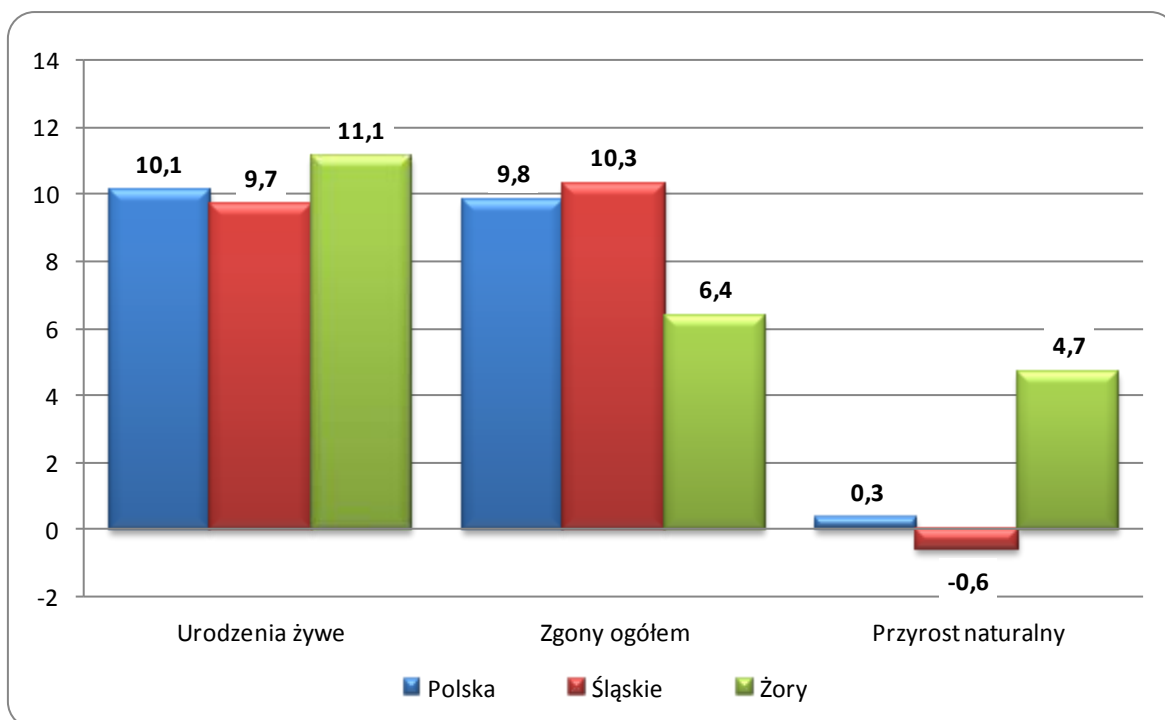
RUCH NATURALNY LUDNOŚCI W LATACH 2010 – 2011
Stan w dniu 31 XII

Wyszczególnienie	2010		2011	
	Liczby bezwzględne			
Urodzenia żywe	752		691	
Zgony	432		398	
w tym niemowląt	5		5	
Przyrost naturalny	320		293	
	Współczynniki na 1000 ludności			
	Śląskie	Żory	Śląskie	Żory
Urodzenia żywe	10,3	12,1	9,7	11,1
Zgony	10,3	6,9	10,3	6,4
w tym niemowląt ^a	5,7	6,6	6,0	7,2
Przyrost naturalny	0,0	5,1	-0,6	4,7

^a na 1000 urodzeń żywych.

Źródło: Opracowano na podstawie danych Urzędu Statystycznego w Katowicach

RUCH NATURALNY LUDNOŚCI W 2011 ROKU



PRZECIĘTNE DALSZE TRWANIE ŻYCIA W 2011 ROKU

Wyszczególnienie	Mężczyźni			Kobiety		
	w wieku lat					
	0	30	60	0	30	60
Polska	72,44	43,67	18,52	80,90	51,61	23,76
Śląskie	71,89	43,12	18,15	79,81	50,66	23,11
Żory ^a	72,90	44,70	18,40	81,00	51,00	22,70

^a ostatnie dostępne dane dla powiatów za 2002 rok
 Źródło: Opracowano na podstawie danych Urzędu Statystycznego w Katowicach.

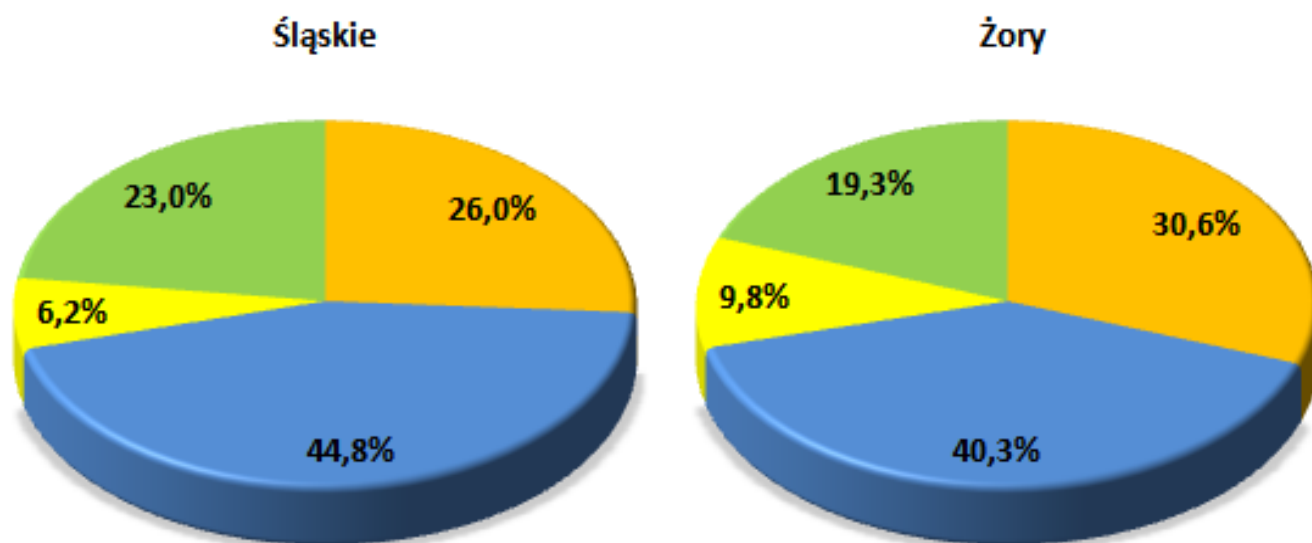
ZGONY WEDŁUG NAJCZĘSTSZYCH PRZYCZYŃ

Wyszczególnienie		Ogółem (A00-R99), (V01-Y89)	w tym:		
			Nowotwory (C00-D48)	Choroby układu krążenia (I00-I99)	Zewnętrzne przyczyny zachorowania i zgonu (V01-Y89)
			na 100 000 ludności		
Śląskie	2009	1045,8	271,7	468,7	65,3
	2010	1028,5	270,8	454,6	64,4
Żory	2009	655,4	200,3	264,4	64,1
	2010	692,6	200,4	298,2	59,3

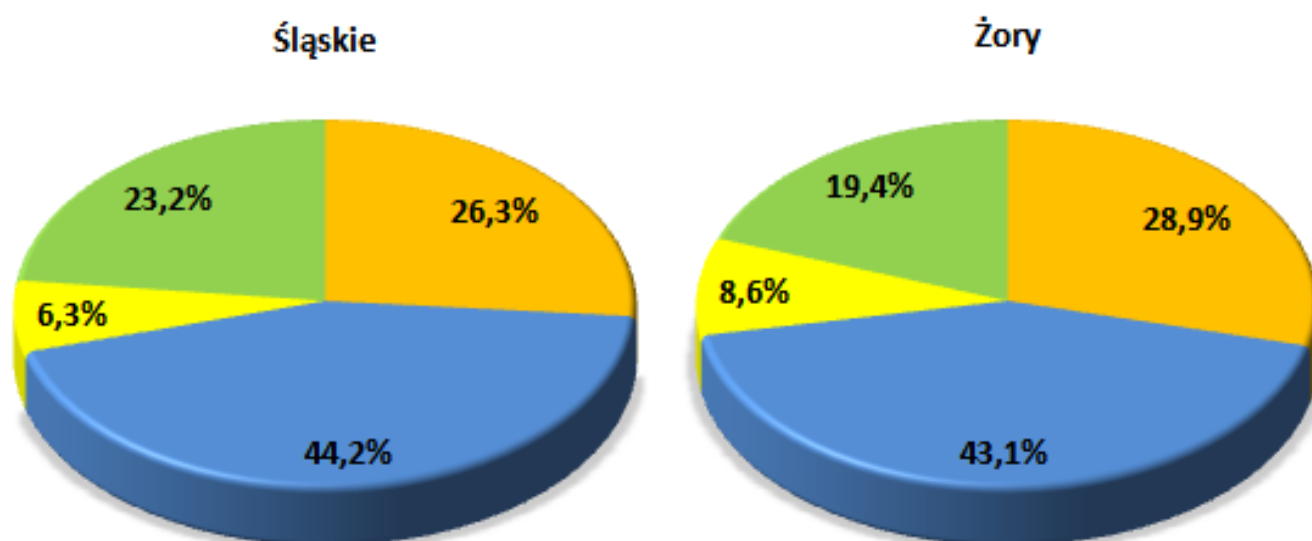
Źródło: Obliczenia własne na podstawie danych Urzędu Statystycznego.

STRUKTURA GŁÓWNYCH PRZYCZYŃ ZGONÓW

2009



2010



■ Nowotwory (C00-D48)

■ Choroby układu krążenia (100-199)

■ Zewnętrzne przyczyny zachorowania i zgonu (V01-Y89)

■ Pozostałe

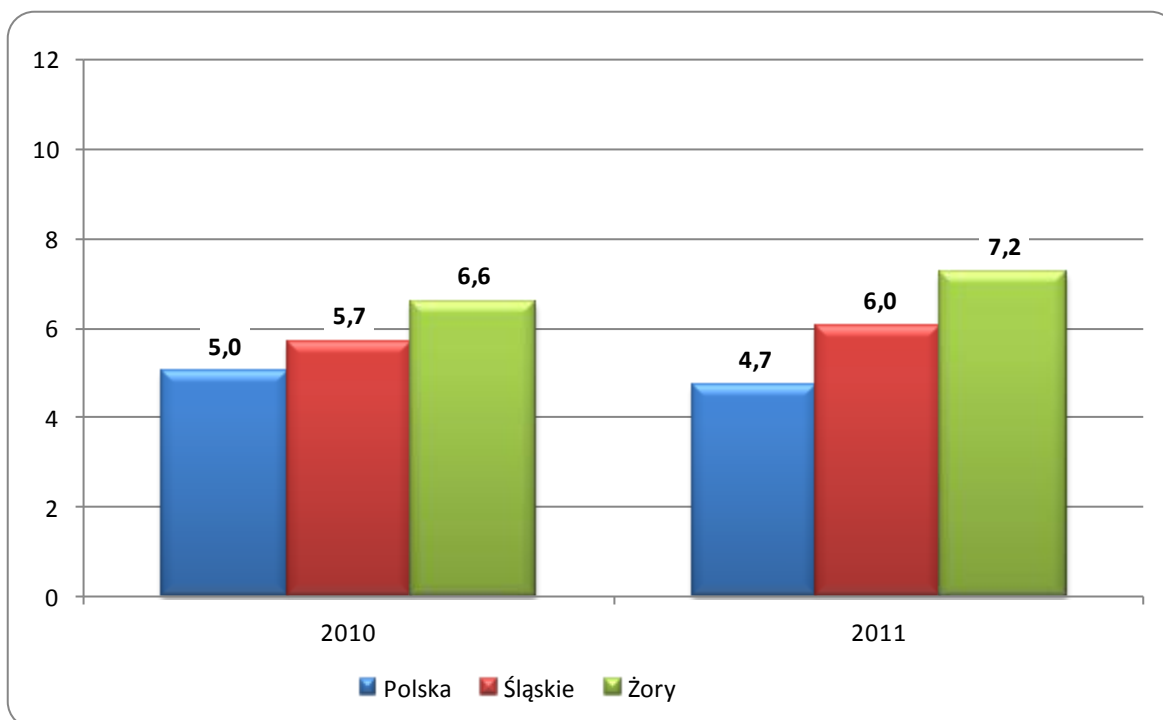
Przyczyny zgonów według Międzynarodowej Statystycznej Klasyfikacji Chorób i Problemów Zdrowotnych, Rewizji X.

ZGONY NIEMOWLĄT

Wyszczególnienie	Lata	
	2010	2011
Liczby bezwzględne	5	5
Na 1 000 urodzeń żywych	6,6	7,2
Kolejność miejsc według wysokości współczynnika /licząc od najniższego/	21	28

Źródło: Opracowano na podstawie danych Urzędu Statystycznego.

ZGONY NIEMOWLĄT W LATACH 2010 – 2011
NA 1000 URODZEŃ ŻYWYCH



MIASTO NA PRAWACH POWIATU – ŻORY

DANE O STANIE ZDROWIA DZIECI I MŁODZIEŻY W WIEKU 0-18 LAT BĘDĄCYCH POD OPIEKĄ LEKARZA PODSTAWOWEJ OPIEKI ZDROWOTNEJ (RODZINNEGO) LICZBY BEZWZGLĘDNE

Rozpoznanie - według najczęstszych schorzeń (kod wg ICD 10)		2010				2011			
		Śląskie		Żory		Śląskie		Żory	
		Osoby, u których stwierdzono schorzenia ogółem	w tym osoby, u których stwierdzono schorzenia po raz pierwszy w okresie sprawozdawczym	Osoby, u których stwierdzono schorzenia ogółem	w tym osoby, u których stwierdzono schorzenia po raz pierwszy w okresie sprawozdawczym	Osoby, u których stwierdzono schorzenia ogółem	w tym osoby, u których stwierdzono schorzenia po raz pierwszy w okresie sprawozdawczym	Osoby, u których stwierdzono schorzenia ogółem	w tym osoby, u których stwierdzono schorzenia po raz pierwszy w okresie sprawozdawczym
Niedokrwistość D50-D59		8143	2136	56	23	8046	2181	64	27
Niedożywienie E40-E46		3570	565	4	2	3116	453	5	1
Otyłość E65-E68		13907	2147	55	7	13787	2130	63	7
Zaburzenia refrakcji i akomodacji oka H52		33682	3334	487	14	32861	3082	397	20
Alergie	Dychawica oskrzelowa J45	26096	3843	290	84	27037	3881	283	60
	Pokarmowe K52.2	10299	1822	175	9	10333	1740	134	9
	Skórne L27.2	11578	1812	58	7	11650	1806	67	8
Zniekształcenia kręgosłupa M40-M41		48607	5725	840	55	45748	5319	702	88
Choroby układu moczowego N00-N23		6556	1223	49	16	6146	1148	34	11
Zaburzenia rozwoju R62		8753	1292	22	4	8742	1335	25	5
w tym	fizycznego R62.8	4991	640	3	0	4797	630	8	3
	psychomotorycznego R62.0	2736	360	16	1	2533	362	15	2

Źródło: Opracowano na podstawie sprawozdania Mz 11- roczne sprawozdanie o działalności i zatrudnieniu w podstawowej ambulatoryjnej opiece zdrowotnej, według lokalizacji placówek udzielających świadczeń zdrowotnych.

MIASTO NA PRAWACH POWIATU – ŻORY

DANE O STANIE ZDROWIA DZIECI I MŁODZIEŻY W WIEKU 0-18 LAT BĘDĄCYCH POD OPIEKĄ LEKARZA PODSTAWOWEJ OPIEKI ZDROWOTNEJ (RODZINNEGO) WSKAŹNIKI NA 10 000 LUDNOŚCI ^a

Rozpoznanie - według najczęstszych schorzeń (kod wg ICD 10)		2010				2011			
		Śląskie		Żory		Śląskie		Żory	
		Osoby, u których stwierdzono schorzenia ogółem	w tym osoby, u których stwierdzono schorzenia po raz pierwszy w okresie sprawozdawczym	Osoby, u których stwierdzono schorzenia ogółem	w tym osoby, u których stwierdzono schorzenia po raz pierwszy w okresie sprawozdawczym	Osoby, u których stwierdzono schorzenia ogółem	w tym osoby, u których stwierdzono schorzenia po raz pierwszy w okresie sprawozdawczym	Osoby, u których stwierdzono schorzenia ogółem	w tym osoby, u których stwierdzono schorzenia po raz pierwszy w okresie sprawozdawczym
Niedokrwistość D50-D59		89,2	23,2	42,5	17,4	88,1	23,7	48,6	20,4
Niedożywienie E40-E46		39,1	6,1	3,0	1,5	34,1	4,9	3,8	0,8
Otyłość E65-E68		152,3	23,3	41,8	5,3	151,0	23,1	47,8	5,3
Zaburzenia refrakcji i akomodacji oka H52		368,8	36,2	369,9	10,6	359,8	33,5	301,5	15,1
Alergie	Dychawica oskrzelowa J45	285,7	41,7	220,2	63,5	296,0	42,1	214,9	45,4
	Pokarmowe K52.2	112,8	19,8	132,9	6,8	113,1	18,9	101,8	6,8
	Skórne L27.2	126,8	19,7	44,0	5,3	127,6	19,6	50,9	6,0
Zniekształcenia kręgosłupa M40-M41		532,2	62,2	638,0	41,6	500,9	57,8	533,2	66,5
Choroby układu moczowego N00-N23		71,8	13,3	37,2	12,1	67,3	12,5	25,8	8,3
Zaburzenia rozwoju R62		95,8	14,0	16,7	3,0	95,7	14,5	19,0	3,8
w tym	fizycznego R62.8	54,6	6,9	2,3	0,0	52,5	6,8	6,1	2,3
	psychomotorycznego R62.0	30,0	3,9	12,2	0,8	27,7	3,9	11,4	1,5

^a obliczono dla ludności w wieku od 0 do 19 lat

Źródło: Opracowano na podstawie sprawozdania Mz 11- roczne sprawozdanie o działalności i zatrudnieniu w podstawowej ambulatoryjnej opiece zdrowotnej, według lokalizacji placówek udzielających świadczeń zdrowotnych.

MIASTO NA PRAWACH POWIATU – ŻORY

DANE O STANIE ZDROWIA OSÓB W WIEKU 19 LAT I WIĘCEJ BĘDĄCYCH POD OPIEKĄ LEKARZA PODSTAWOWEJ OPIEKI ZDROWOTNEJ (RODZINNEGO)

Rozpoznanie - według najczęstszych schorzeń (kod wg ICD 10)	2010				2011			
	Śląskie		Żory		Śląskie		Żory	
	Osoby, u których stwierdzono schorzenia ogółem (stan w dniu 31 XII)	w tym osoby, u których stwierdzono schorzenia po raz pierwszy w roku sprawozdawczym	Osoby, u których stwierdzono schorzenia ogółem (stan w dniu 31 XII)	w tym osoby, u których stwierdzono schorzenia po raz pierwszy w roku sprawozdawczym	Osoby, u których stwierdzono schorzenia ogółem (stan w dniu 31 XII)	w tym osoby, u których stwierdzono schorzenia po raz pierwszy w roku sprawozdawczym	Osoby, u których stwierdzono schorzenia ogółem (stan w dniu 31 XII)	w tym osoby, u których stwierdzono schorzenia po raz pierwszy w roku sprawozdawczym
	Liczby bezwzględne							
Choroby tarczycy E00-E07	56255	7210	527	78	61616	8673	617	95
Cukrzyca E10-E14	149644	14595	1308	115	156343	16176	1465	204
Choroby układu krążenia I00-I99	550536	45064	6283	367	565964	49995	6309	952
Przewlekły nieżyt oskrzeli, dychawica oskrzelowa J40-J47	78986	8603	638	96	80572	9668	706	108
Przewlekłe choroby układu trawiennego K25-K93	133419	13890	1905	150	144621	17424	1831	472
Choroby układu mięśniowo- kostnego i tkanki łącznej M00-M99	183407	17009	2128	197	198642	20153	2104	425

MIASTO NA PRAWACH POWIATU – ŻORY

DANE O STANIE ZDROWIA OSÓB W WIEKU 19 LAT I WIĘCEJ BĘDĄCYCH POD OPIEKĄ LEKARZA PODSTAWOWEJ OPIEKI ZDROWOTNEJ (RODZINNEGO) dok.

Rozpoznanie - według najczęstszych schorzeń (kod wg ICD 10)	2010				2011			
	Śląskie		Żory		Śląskie		Żory	
	Osoby, u których stwierdzono schorzenia ogółem (stan w dniu 31 XII)	w tym osoby, u których stwierdzono schorzenia po raz pierwszy w roku sprawozdawczym	Osoby, u których stwierdzono schorzenia ogółem (stan w dniu 31 XII)	w tym osoby, u których stwierdzono schorzenia po raz pierwszy w roku sprawozdawczym	Osoby, u których stwierdzono schorzenia ogółem (stan w dniu 31 XII)	w tym osoby, u których stwierdzono schorzenia po raz pierwszy w roku sprawozdawczym	Osoby, u których stwierdzono schorzenia ogółem (stan w dniu 31 XII)	w tym osoby, u których stwierdzono schorzenia po raz pierwszy w roku sprawozdawczym
	wskaźniki na 10 000 ludności ^a							
Choroby tarczycy E00-E07	151,1	19,4	108,1	16,0	165,5	23,3	126,5	19,5
Cukrzyca E10-E14	402,0	39,3	268,3	23,6	420,0	43,5	300,5	41,8
Choroby układu krążenia I00-I99	1478,9	121,2	1288,6	75,2	1520,4	134,5	1293,9	195,2
Przewlekły nieżyt oskrzeli, dychawica oskrzelowa J40-J47	212,2	23,1	130,9	19,7	216,4	26,0	144,8	22,1
Przewlekłe choroby układu trawiennego K25-K93	358,4	37,4	390,7	30,8	388,5	46,9	375,5	96,8
Choroby układu mięśniowo- kostnego i tkanki łącznej M00-M99	492,7	45,8	436,4	40,4	533,6	54,2	431,5	87,1

a obliczono do ludności w wieku 20 lat i więcej

Źródło: Opracowano na podstawie sprawozdania Mz 11- roczne sprawozdanie o działalności i zatrudnieniu w podstawowej ambulatoryjnej opiece zdrowotnej", według lokalizacji placówek udzielających świadczeń zdrowotnych.

ZACHOROWANIA NA CHOROBY ZAKAŻNE

Wyszczególnienie		Żory			
		2010		2011	
Według X Rewizji Międzynarodowej Klasyfikacji Chorób i Problemów Zdrowotnych		w liczbach bezwzględnych			
Dur brzuszny	/A 01.0/	-	-	-	-
Czerwonka bakteryjna	/A 03/	-	-	-	-
Krztusiec	/A 37/	-	-	-	1
Szkarlatyna (płonica)	/A 38/	26	-	102	-
Choroba meningokokowa (inwazyjna)	/A39/	1	-	2	-
Odra	/B 05/	-	-	-	-
Wirusowe zapalenie wątroby ^a :	/B15-B19/	1	-	-	-
w tym typu B ^b	/B16; B18.0-1/	-	-	-	-
Świnka (nagminne zapalenie przyusznic)	/B26/	5	-	9	-
Bakteryjne zatrucia pokarmowe:	/A02.0;A05/	14	-	3	-
w tym salmonellozy	/A02.0/	14	-	3	-
AIDS (zespół nabytego upośledzenia odporności)	/B20-B24/	-	-	-	-
Grypa: zachorowania potwierdzone laboratoryjnie ^c	/J10;J11/	-	-	-	2
Nowo wykryte zakażenia HIV	/Z21/	-	-	-	1
Grypa ptaków typu A/H5 lub A/H5N1 u ludzi	/J09/	-	-	-	-
		na 100 000 ludności			
		Śląskie		Żory	
		2010	2011	2010	2011
Dur brzuszny	/A 01.0/	-	0,02	-	-
Czerwonka bakteryjna	/A 03/	0,02	0,2	-	-
Krztusiec	/A 37/	2,6	5,7	-	1,6
Szkarlatyna (płonica)	/A 38/	46,3	67,9	41,9	164,5
Choroba meningokokowa (inwazyjna)	/A39/	0,7	0,7	1,6	3,2
Odra	/B 05/	0,02	0,04	-	-
Wirusowe zapalenie wątroby ^a :	/B15-B19/	7,0	6,3	1,6	-
w tym typu B ^b	/B16; B18.0-1/	2,9	2,7	-	-
Świnka (nagminne zapalenie przyusznic)	/B26/	8,9	8,1	8,1	14,5
Bakteryjne zatrucia pokarmowe:	/A02.0;A05/	33,7	33,4	22,6	4,8
w tym salmonellozy	/A02.0/	17,7	13,1	22,6	4,8
AIDS (zespół nabytego upośledzenia odporności)	/B20-B24/	0,4	0,3	-	-
Grypa: zachorowania potwierdzone laboratoryjnie ^c	/J10;J11/	0,5	3,4	-	3,2
Nowo wykryte zakażenia HIV	/Z21/	2,3 ^d	3,1 ^d	-	1,6
Grypa ptaków typu A/H5 lub A/H5N1 u ludzi	/J09/	-	-	-	-

a WZW typu C obliczono wg definicji przypadku z roku 2005

b łącznie z zakażeniami mieszanymi HBV i HCV (typ B+C)

c w tym przypadki grypy A/H1N1v

d w tym przypadku zachorowania bez możliwości rozbicia terytorialnego na poszczególne powiaty (w roku 2010 - 44, w roku 2011 - 21)

Źródło: Opracowano na podstawie danych Śląskiej Wojewódzkiej Stacji Sanitarno-Epidemiologicznej oraz biuletynu Państwowego Zakładu Higieny "Choroby zakaźne i zatrucia w Polsce w 2010 roku"

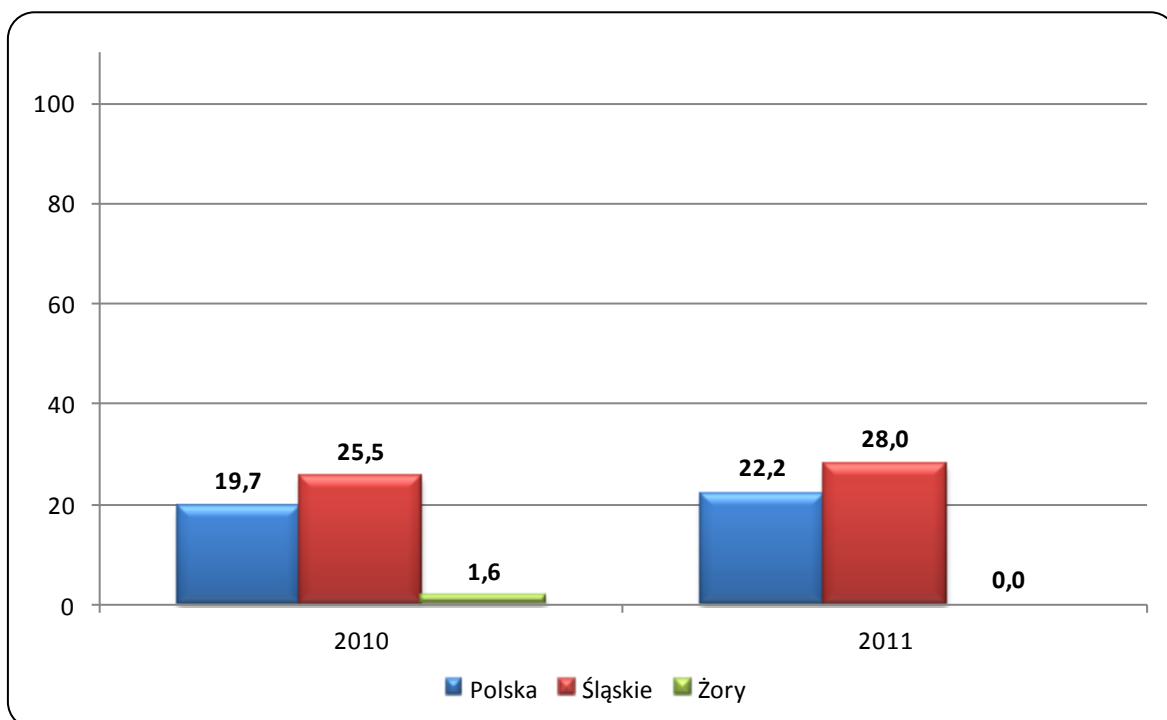
ZACHOROWANIA NA GRUŻLICĘ

Zachorowania	Ogółem	
	2010	2011
	liczby bezwzględne	
Polska	7509	8478
Śląskie	1181	1300
Żory	1	-
	wskaźniki na 100 000 ludności	
Polska	19,7	22,2
Śląskie	25,5	28,0
Żory	1,6	-

Uwaga: do obliczeń wykorzystano ludność na 2010 r.

Źródło: Opracowano na podstawie materiałów Instytutu Gruźlicy i Chorób Płuc. (Dla powiatu według lokalizacji placówek udzielających świadczeń zdrowotnych).

ZACHOROWANIA NA GRUŻLICĘ
WSKAŹNIK NA 100 000 LUDNOŚCI

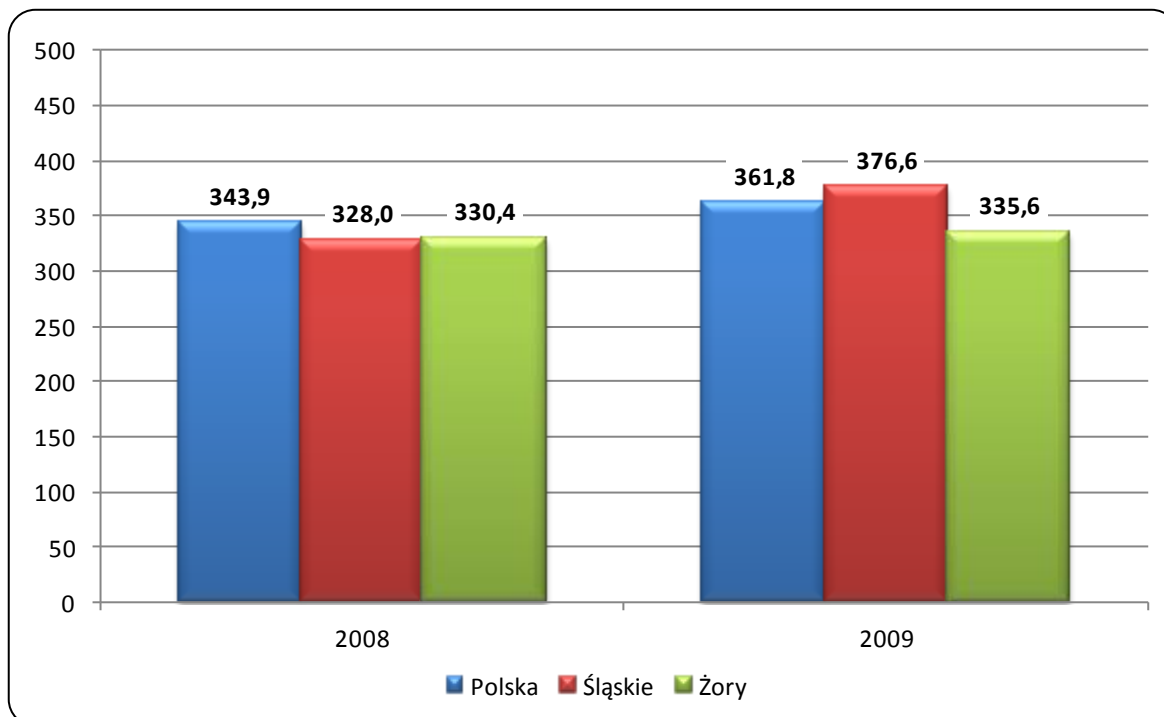


ZACHOROWANIA NA NOWOTWORY ZŁOŚLIWE

Wyszczególnienie	Śląskie		Żory	
	2008	2009	2008	2009
	liczby bezwzględne			
Ogółem	15250	17483	205	208
Mężczyźni	7645	8860	112	88
Kobiety	7605	8623	93	120
	wskaźniki na 100 000 ludności			
Ogółem	328,0	376,6	330,4	335,6
Mężczyźni	341,0	395,6	365,2	287,2
Kobiety	316,0	358,6	296,5	382,8

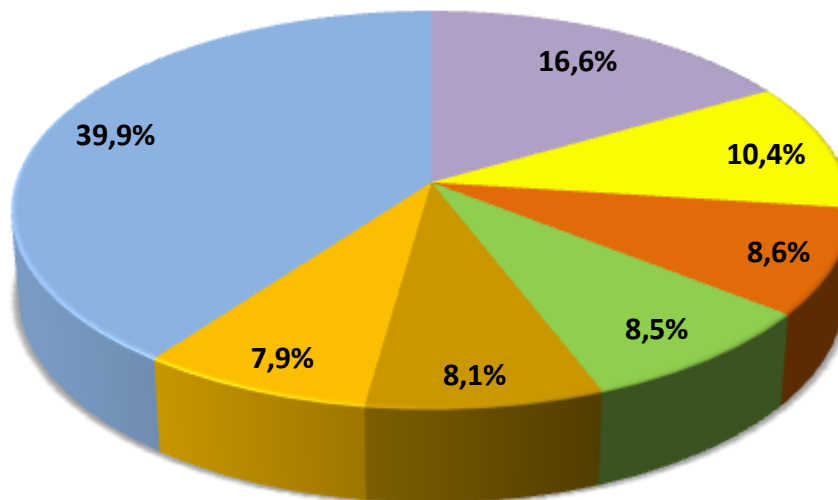
Uwaga: Dane za rok 2009 - ostatnie dane dotyczące zachorowań na nowotwory złośliwe.
 Źródło: Biuletyn Statystyczny Centrum Onkologii - Instytut im. M. Skłodowskiej - Curie, Warszawa 2011r. oraz Krajowa Baza Danych Nowotworowych (www.onkologia.org.pl)

**ZACHOROWANIA NA NOWOTWORY ZŁOŚLIWE OGÓŁEM
W LATACH 2008 - 2009**

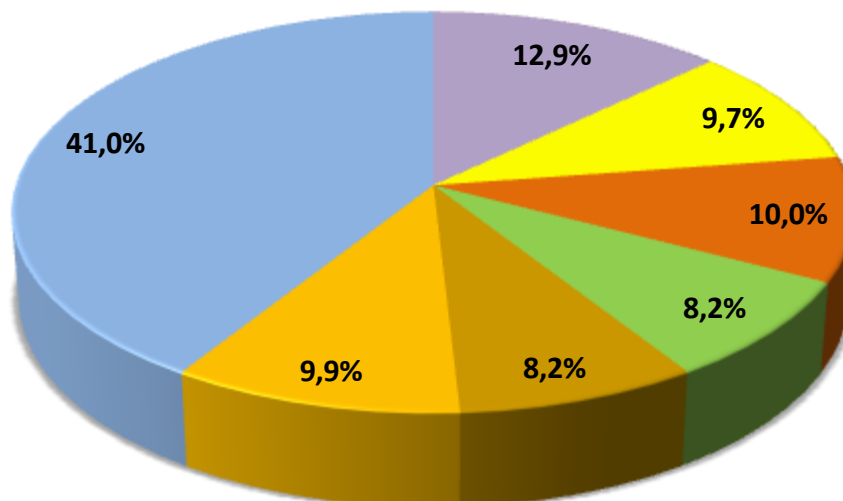


STRUKTURA CHOROBY HOSPITALIZOWANEJ W 2010 ROKU
NAJCZĘSTSZE PRZYCZYNY HOSPITALIZACJI

ŚLĄSKIE



ŻORY

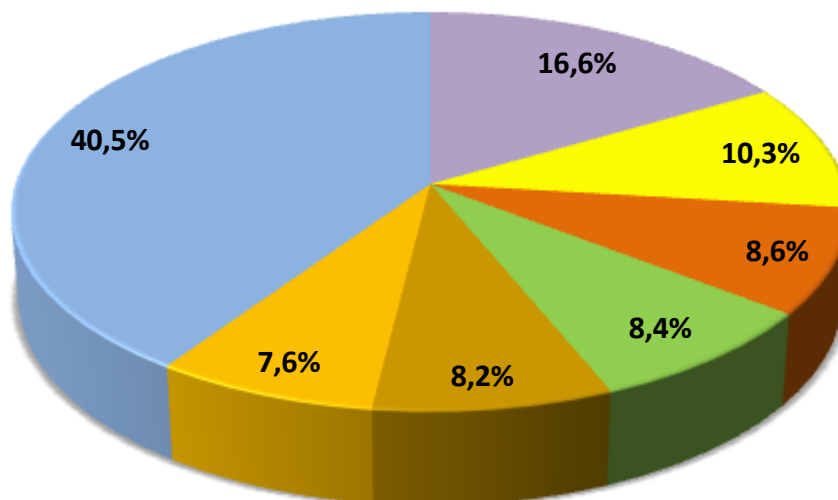


- I00-I99 - Choroby układu krążenia
- N00-N99 - Choroby układu moczowo pęciowego
- K00-K93 - Choroby układu trawiennego
- Pozostałe
- Z00-Z99 - Czynniki wpływające na stan zdrowia
- C00-D48 - Nowotwory
- O00-O99 - Ciąża, poród i połóg

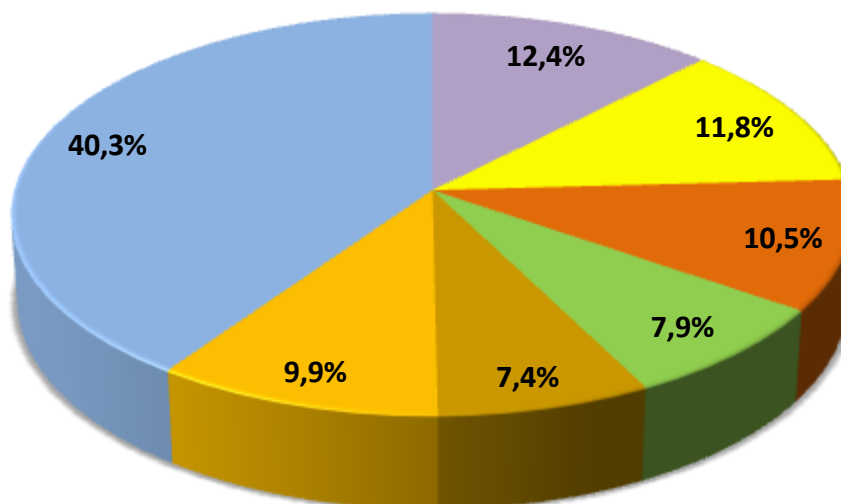
Uwaga: Według rozdziałów Międzynarodowej Klasyfikacji Chorób i Problemów Zdrowotnych, Rewizja X
Źródło: Opracowano na podstawie danych uzyskanych w oparciu o Komputerowy System "Karta Statystyczna"

STRUKTURA CHOROBY HOSPITALIZOWANEJ W 2011 ROKU
NAJCZĘSTSZE PRZYCZYNY HOSPITALIZACJI

ŚLĄSKIE



ŻORY



- | | |
|--|---|
| I00-I99 - Choroby układu krążenia | Z00-Z99 - Czynniki wpływające na stan zdrowia |
| N00-N99 - Choroby układu moczowo płciowego | C00-D48 - Nowotwory |
| K00-K93 - Choroby układu trawiennego | O00-O99 - Cięża, poród i połóg |
| Pozostałe | |

Uwaga: Według rozdziałów Międzynarodowej Klasyfikacji Chorób i Problemów Zdrowotnych, Rewizja X
Źródło: Opracowano na podstawie danych uzyskanych w oparciu o Komputerowy System "Karta Statystyczna"

**CHORZY LECZENI W JEDNOSTKACH LECZNICTWA AMBULATORYJNEGO
DLA OSÓB Z ZABURZENIAMI PSYCHICZNYMI, OSÓB UZALEŻNIONYCH
OD ALKOHOLU ORAZ INNYCH SUBSTANCJI PSYCHOAKTYWNYCH
W LATACH 2010 - 2011**

A. Zaburzenia psychiczne (bez uzależnień)				
Wyszczególnienie	2010		2011	
	Liczby bezwzględne	Wskaźnik na 10 000 ludności	Liczby bezwzględne	Wskaźnik na 10 000 ludności
Śląskie				
Leczeni ogółem	146009	315,0	147194	318,2
w tym: po raz pierwszy	36443	78,6	37652	81,3
Żory				
Leczeni ogółem	1620	261,6	2361	380,1
w tym: po raz pierwszy	573	92,4	845	136,1
B. Zaburzenia spowodowane używaniem alkoholu				
Wyszczególnienie	2010		2011	
	Liczby bezwzględne	Wskaźnik na 10 000 ludności	Liczby bezwzględne	Wskaźnik na 10 000 ludności
Śląskie				
Leczeni ogółem	22024	47,5	24849	53,7
w tym: po raz pierwszy	10095	21,8	11186	24,2
Żory				
Leczeni ogółem	194	31,3	111	17,9
w tym: po raz pierwszy	79	12,7	54	8,7
C. Zaburzenia spowodowane używaniem środków psychoaktywnych				
Wyszczególnienie	2010		2011	
	Liczby bezwzględne	Wskaźnik na 10 000 ludności	Liczby bezwzględne	Wskaźnik na 10 000 ludności
Śląskie				
Leczeni ogółem	3475	7,5	3426	7,4
w tym: po raz pierwszy	1639	3,5	1818	3,9
Żory				
Leczeni ogółem	2	0,3	3	0,5
w tym: po raz pierwszy	-	-	-	-

Źródło: Opracowano na podstawie sprawozdania na formularzu MZ-15 Roczne sprawozdanie z działalności jednostki leczenia ambulatoryjnego dla osób z zaburzeniami psychicznymi, osób uzależnionych od alkoholu oraz innych substancji psychoaktywnych, według lokalizacji placówek udzielających świadczeń zdrowotnych.

SZPITALE OGÓLNE

Wyszczególnienie	Ogółem		W tym: wg organu założycielskiego ^a	
	2010	2011	2010	2011
Żory				
Szpitala	2	2	-	-
Łóżka ogółem	189	189	-	-
w tym na oddziałach :				
Chorób wewnętrznych	45	45	-	-
Intensywnej terapii	5	5	-	-
Dziecięcych	26	26	-	-
Ginekologiczno - położniczych	30	30	-	-
Chirurgii ogólnej	45	45	-	-
Urazowo - ortopedycznych	23	23	-	-
Neonatologicznych	15	15	-	-
Leczeni ^b (w ciągu roku)	9335	9385	-	-
Osobodni leczenia (w ciągu roku)	41246	38580	-	-
Wskaźnik łóżek na 10 000 ludności	30,5	30,4	-	-
Śląskie				
<i>Wskaźnik łóżek na 10 000 ludności</i>	56,1	55,4	18,8	17,6

SZPITALE I ZAKŁADY PSYCHIATRYCZNE

Wyszczególnienie	Ogółem		W tym: wg organu założycielskiego ^a	
	2010	2011	2010	2011
Żory				
Szpitala i zakłady psychiatryczne	-	-	-	-
Łóżka ogółem	-	-	-	-
Leczeni ^b (w ciągu roku)	-	-	-	-
Osobodni leczenia (w ciągu roku)	-	-	-	-
Wskaźnik łóżek na 10 000 ludności	-	-	-	-
Śląskie				
<i>Wskaźnik łóżek na 10 000 ludności</i>	6,3	6,3	0,2	0,2

MIASTO NA PRAWACH POWIATU – ŻORY

ZAKŁADY PIELEGNACYJNO - OPIEKUŃCZE I OPIEKUŃCZO – LECZNICZE

Wyszczególnienie	Ogółem		W tym: wg organu założycielskiego ^a	
	2010	2011	2010	2011
Żory				
Zakłady	-	-	-	-
Liczba miejsc	-	-	-	-
Leczeni ^b (w ciągu roku)	-	-	-	-
Wskaźnik miejsc na 10 000 ludności	-	-	-	-
Śląskie				
<i>Wskaźnik miejsc na 10 000 ludności</i>	7,9	8,3	1,5	1,4

ZAKŁADY STACJONARNEJ OPIEKI HOSPICYJNEJ - /5180/

Wyszczególnienie	Ogółem		W tym: wg organu założycielskiego ^a	
	2010	2011	2010	2011
Żory				
Zakłady	-	1	-	-
Liczba miejsc	-	15	-	-
Leczeni ^b (w ciągu roku)	-	147	-	-
Wskaźnik miejsc na 10 000 ludności	-	2,4	-	-
Śląskie				
<i>Wskaźnik miejsc na 10 000 ludności</i>	0,2	0,2	-	-

a Jednostki podległe samorządowi powiatu i gminy

b Bez ruchu międzyoddziałowego

Uwaga: Od 2010 r. do łóżek ogółem doliczone są łóżka neonatologiczne

Źródło :Opracowano na podstawie sprawozdań na form.: MZ - 29 o działalności szpitala ogólnego, MZ - 29A o działalności podmiotu długoterminowej stacjonarnej opieki zdrowotnej i MZ-30 podmiotu psychiatrycznej opieki stacjonarnej.

MIASTO NA PRAWACH POWIATU – ŻORY

AMBULATORYJNA OPIEKA ZDROWOTNA

Wyszczególnienie	2010		2011	
	Śląskie	Żory	Śląskie	Żory
	Porady udzielone w specjalistycznej opiece zdrowotnej ^a			
Poradnie chorób wewnętrznych:		18509		27548
liczba porad na 10 000 ludności:	4953,8	2985,2	5676,5	4443,0
w tym:				
Alergologiczna:		-		-
liczba porad na 10 000 ludności:	753,0	-	785,5	-
Diabetologiczna:		1990		1879
liczba porad na 10 000 ludności:	642,8	321,0	623,0	303,0
Nefrologiczna:		841		875
liczba porad na 10 000 ludności:	146,5	135,6	163,9	141,1
Kardiologiczna:		3063		2544
liczba porad na 10 000 ludności:	1441,4	494,0	1415,8	410,3
Medycyny nuklearnej		-		-
liczba porad na 10 000 ludności:	13,6	-	19,5	-
Poradnie innych specjalności zachowawczych:		38226		36734
liczba porad na 10 000 ludności:	6019,4	6165,2	6355,7	5924,6
w tym:				
Dermatologiczna:		17592		16638
liczba porad na 10 000 ludności:	1487,3	2837,3	1560,9	2683,4
Neurologiczna:		8169		6791
liczba porad na 10 000 ludności:	2024,5	1317,5	2207,6	1095,3
Onkologiczna:		-		1915
liczba porad na 10 000 ludności:	640,5	-	645,7	308,9
Rehabilitacyjna:		5034		4798
liczba porad na 10 000 ludności:	683,5	811,9	642,5	773,8
Chorób zakaźnych:		-		-
liczba porad na 10 000 ludności:	90,8	-	103,0	-
Poradnie opieki nad matką i dzieckiem:		12003		18471
liczba porad na 10 000 ludności:	3186,5	1935,9	3238,0	2979,0
w tym:				
Pediatryczna:		-		-
liczba porad na 10 000 ludności - od 0 -19 lat	82,1	-	105,5	-

MIASTO NA PRAWACH POWIATU – ŻORY

AMBULATORYJNA OPIEKA ZDROWOTNA (dok.)

Wyszczególnienie	2010		2011	
	Śląskie	Żory	Śląskie	Żory
Neonatologiczna:		79		105
liczba porad na 10 000 ludności - do 1 roku	2841,7	1020,7	2546,7	1356,6
Ginekologiczno-położnicza:		11924		18366
liczba porad na 10 000 ludności:	6027,0	3794,1	6100,4	5843,8
Poradnie zabiegowe:		82444		90333
liczba porad na 10 000 ludności:	10505,9	13296,8	10980,0	14569,1
w tym:				
Chirurgii ogólnej:		39367		31725
liczba porad na 10 000 ludności:	2434,7	6349,2	2463,4	5116,7
Chirurgii onkologicznej:		-		-
liczba porad na 10 000 ludności:	89,4	-	85,8	-
Urazowo-ortopedyczna:		15666		19656
liczba porad na 10 000 ludności:	2445,4	2526,7	2652,5	3170,2
Okulistyczna:		6482		11954
liczba porad na 10 000 ludności:	2604,5	1045,4	2798,4	1928,0
Otolaryngologiczna:		18333		20744
liczba porad na 10 000 ludności:	1892,1	2956,8	1869,3	3345,6
Urologiczna:		2596		3163
liczba porad na 10 000 ludności:	669,2	418,7	745,4	510,1
Poradnie stomatologiczne:		34578		36928
liczba porad na 10 000 ludności:	5385,4	5576,8	5369,0	5955,8
w tym:				
Ortodontyczna:		-		-
liczba porad na 10 000 ludności:	264,7	-	242,2	-
Protetyki stomatologicznej:		-		-
liczba porad na 10 000 ludności:	48,6	-	69,2	-
Chirurgii stomatologicznej:		-		-
liczba porad na 10 000 ludności:	100,2	-	138,1	-

a porady udzielone w publicznych i niepublicznych zakładach opieki zdrowotnej

Źródło: Opracowano na podstawie sprawozdania na formularzu Mz-12 oraz danych Urzędu Statystycznego w Katowicach.

MIASTO NA PRAWACH POWIATU – ŻORY

PERSONEL SŁUŻBY ZDROWIA ^{ab} Stan w dniu 31 XII

Wyszczególnienie	2010	2011	2010			2011		
	Żory		Polska	Śląskie	Żory	Polska	Śląskie	Żory
	liczby bezwzględne		liczba ludności na 1 osobę personelu					
lekarze	85	85	482	448	729	468	431	731
lekarze dentyści	16	18	3101	3089	3870	2967	3272	3451
pielęgniarki	208	229	206	180	298	201	177	271
położne	29	31	1720	1696	2135	1709	1591	2004
farmaceuci	40	40	1521	1564	1548	.	1472	1553

Uwaga: Pielęgniarki i położne łącznie pielęgniarkami i położnymi z wyższym wykształceniem
a zatrudnienie według podstawowego miejsca pracy

b zatrudnienie w publicznych i niepublicznych zakładach opieki zdrowotnej

Źródło: Opracowano na podstawie sprawozdania MZ-88 - Roczne sprawozdanie o zatrudnieniu wybranego personelu służby zdrowia.

PERSONEL SŁUŻBY ZDROWIA W LATACH 2010 - 2011 LICZBA LUDNOŚCI NA 1 OSOBE PERSONELU MEDYCZNEGO

