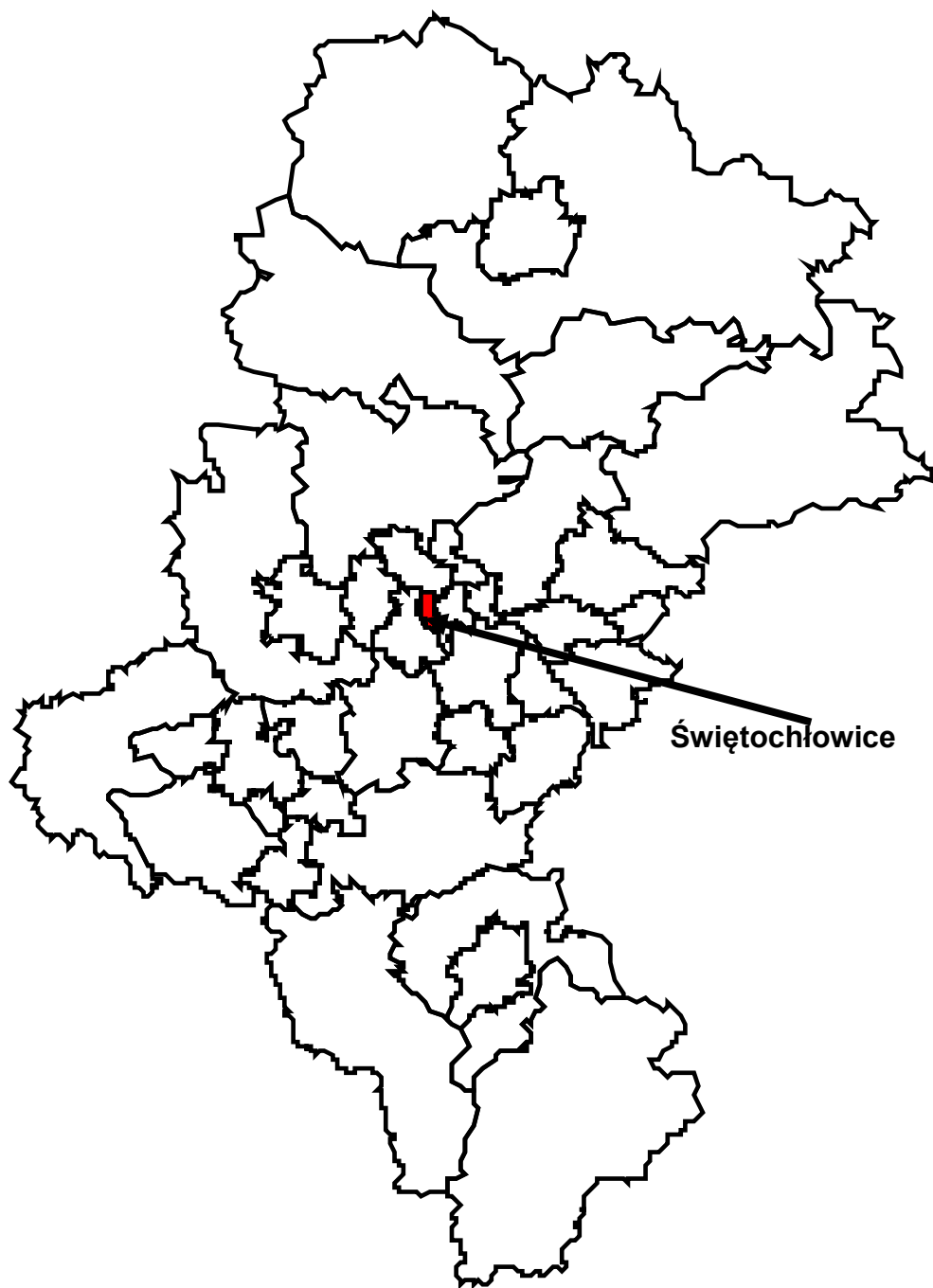


MIASTO NA PRAWACH POWIATU – ŚWIĘTOCHŁOWICE



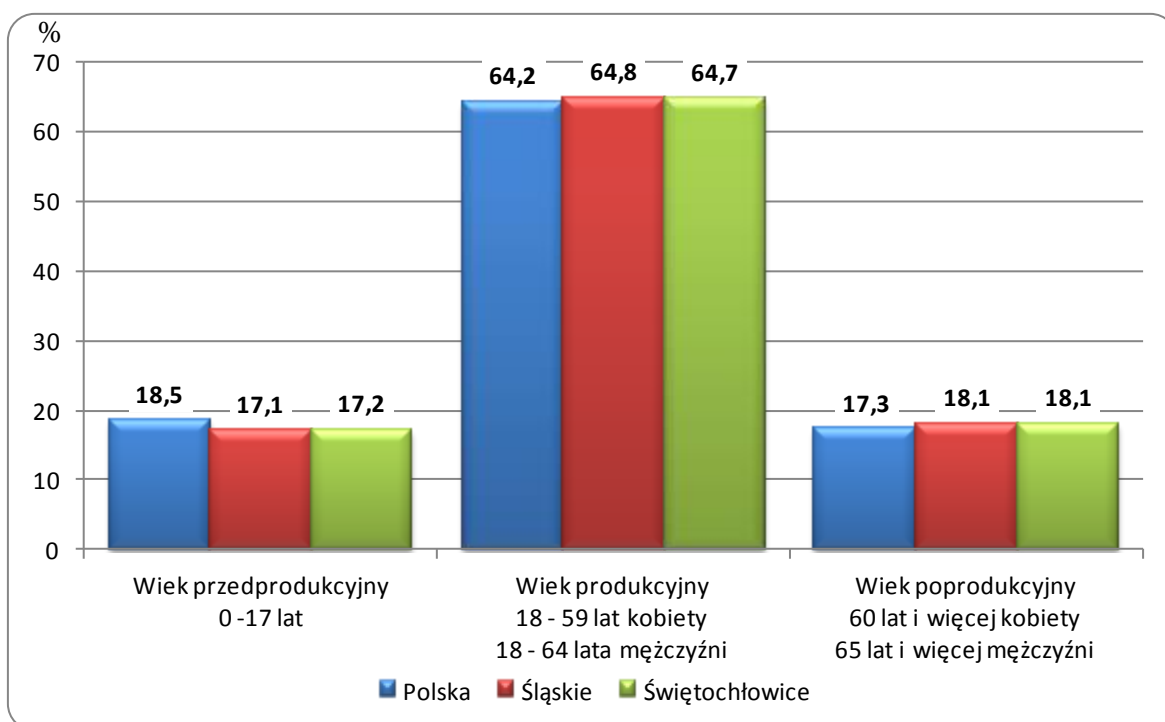
Świętochłowice

POWIERZCHNIA I LUDNOŚĆ
Stan w dniu 31 XII

Wyszczególnienie	2010	2011
Powierzchnia w km ²	13	13
Ludność - ogółem	53798	52813
Mężczyźni	25884	25418
Kobiety	27914	27395
Wiek przedprodukcyjny	9354	9074
Wiek produkcyjny	34966	34188
Wiek poprodukcyjny	9478	9551

Źródło: Opracowano na podstawie danych Urzędu Statystycznego w Katowicach.

LUDNOŚĆ WEDŁUG GRUP EKONOMICZNYCH W 2011 ROKU



MIASTO NA PRAWACH POWIATU – ŚWIĘTOCHŁOWICE

RYNEK PRACY. WYNAGRODZENIE

Wyszczególnienie	2010		2011	
	liczba osób (w tys.)	w odsetkach	liczba osób (w tys.)	w odsetkach
		/śląskie=100,0/		/śląskie=100,0/
Zarejestrowani bezrobotni ogółem (stan w dniu 31 XII)				
Śląskie	181,2	100,0	186,2	100,0
mężczyźni	83	45,8	81,8	43,9
kobiety	98,2	54,2	104,4	56,1
Świętochłowice	2,3	1,3	2,3	1,2
Świętochłowice		/ogółem=100,0/		/ogółem=100,0/
mężczyźni	1,0	43,5	1,0	43,5
kobiety	1,3	56,5	1,3	56,5
Przeciętne miesięczne wynagrodzenie brutto w zł ^b				
Śląskie		3528,19		3794,62
Świętochłowice		2672,57		2755,39

^b Bez podmiotów gospodarczych o liczbie pracujących do 9 osób.

Źródło: Opracowano na podstawie danych Urzędu Statystycznego w Katowicach.

OCHRONA ŚRODOWISKA

Wyszczególnienie	Świętochłowice	
	2010	2011
Emisja zanieczyszczeń powietrza atmosferycznego		
- pyłowych tys.t	0,0	0,0
- gazowych w tys.t	45,9	42,9
Redukcja przemysłowych zanieczyszczeń powietrza atmosferycznego ^a		
- pyłowych w %	99,8	99,9
- gazowych w %	-	-

^a Zanieczyszczenia zatrzymane w urządzeniach do redukcji zanieczyszczeń w % zanieczyszczeń wytworzonych

^b bez dwutlenku węgla

Źródło: Dane o emisji zanieczyszczeń powietrza opracowano na podstawie danych GUS (Rocznika Statystycznego Województw, Banku Danych Lokalnych).

Dane o redukcji przemysłowych zanieczyszczeń powietrza opracowano na podstawie danych Urzędu Statystycznego w Katowicach - „Województwo Śląskie: Podregiony, Powiaty, Gminy”.

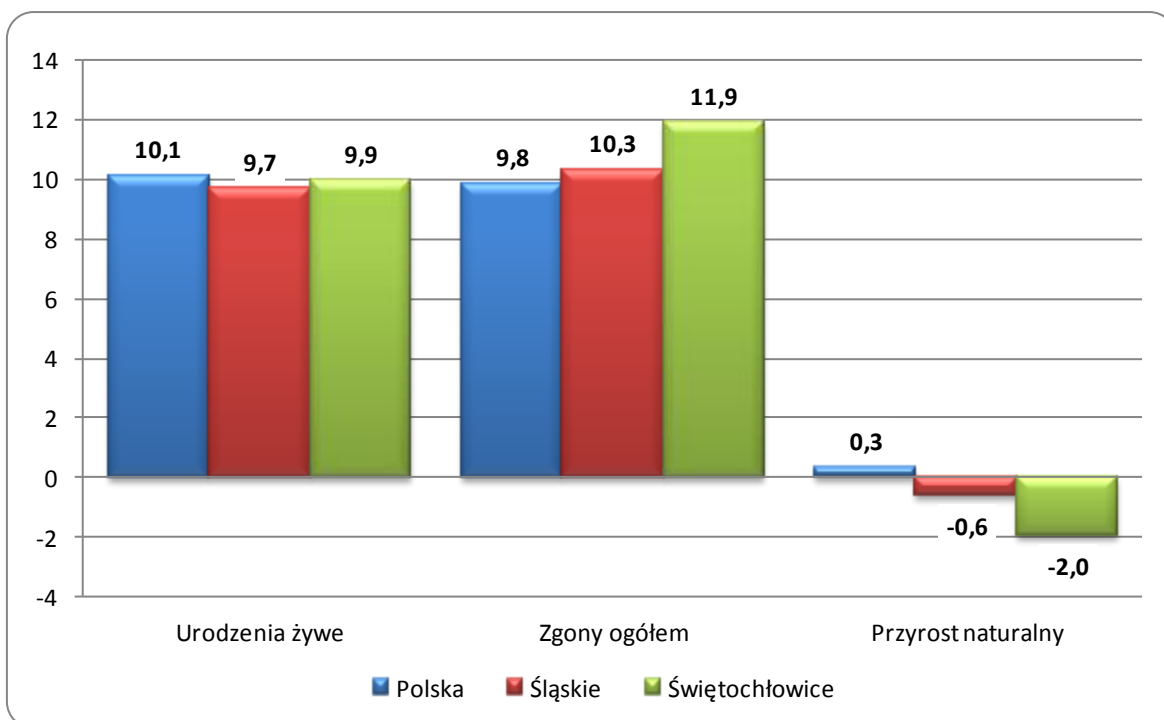
RUCH NATURALNY LUDNOŚCI W LATACH 2010 – 2011
Stan w dniu 31 XII

Wyszczególnienie	2010		2011	
	Liczby bezwzględne			
Urodzenia żywe	578		534	
Zgony	654		640	
w tym niemowląt	4		5	
Przyrost naturalny	-76		-106	
	Współczynniki na 1000 ludności			
	Śląskie	Świętochłowice	Śląskie	Świętochłowice
Urodzenia żywe	10,3	10,7	9,7	9,9
Zgony	10,3	12,1	10,3	11,9
w tym niemowląt ^a	5,7	6,9	6,0	9,4
Przyrost naturalny	0,0	-1,4	-0,6	-2,0

^a na 1000 urodzeń żywych.

Źródło: Opracowano na podstawie danych Urzędu Statystycznego w Katowicach.

RUCH NATURALNY LUDNOŚCI W 2011 ROKU



MIASTO NA PRAWACH POWIATU – ŚWIĘTOCHŁOWICE

PRZECIĘTNE DALSZE TRWANIE ŻYCIA W 2011 ROKU

Wyszczególnienie	Mężczyźni			Kobiety		
	w wieku lat					
	0	30	60	0	30	60
Polska	72,44	43,67	18,52	80,90	51,61	23,76
Śląskie	71,89	43,12	18,15	79,81	50,66	23,11
Świętochłowice ^a	65,20	39,10	16,50	75,00	46,90	20,60

^a ostatnie dostępne dane dla powiatów za 2002 rok

Źródło: Opracowano na podstawie danych Urzędu Statystycznego w Katowicach.

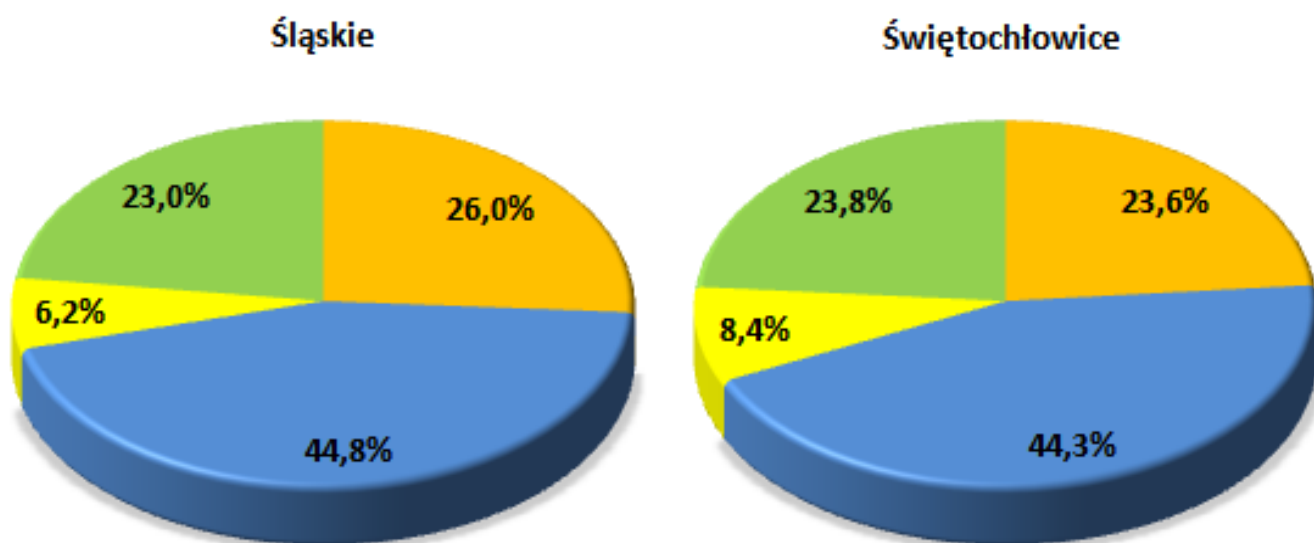
ZGONY WEDŁUG NAJCZĘSTSZYCH PRZYCZYŃ

Wyszczególnienie		Ogółem (A00- R99), (V01-Y89)	w tym:		
			Nowotwory (C00-D48)	Choroby układu krążenia (I00-I99)	Zewnętrzne przyczyny zachorowania i zgonu (V01-Y89)
			na 100 000 ludności		
Śląskie	2009	1045,8	271,7	468,7	65,3
	2010	1028,5	270,8	454,6	64,4
Świętochłowice	2009	1184,0	279,4	524,0	99,3
	2010	1207,2	321,2	511,3	60,9

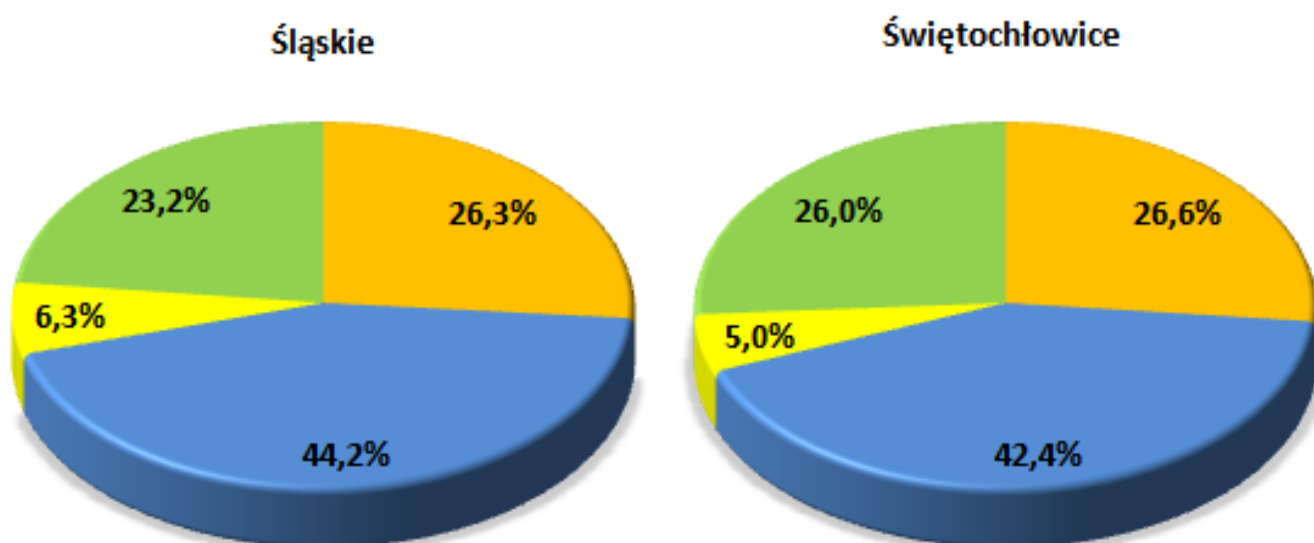
Źródło: Obliczenia własne na podstawie danych Urzędu Statystycznego.

STRUKTURA GŁÓWNYCH PRZYCZYŃ ZGONÓW

2009



2010



■ Nowotwory (C00-D48)

■ Choroby układu krążenia (I00-I99)

■ Zewnętrzne przyczyny zachorowania i zgonu (V01-Y89)

■ Pozostałe

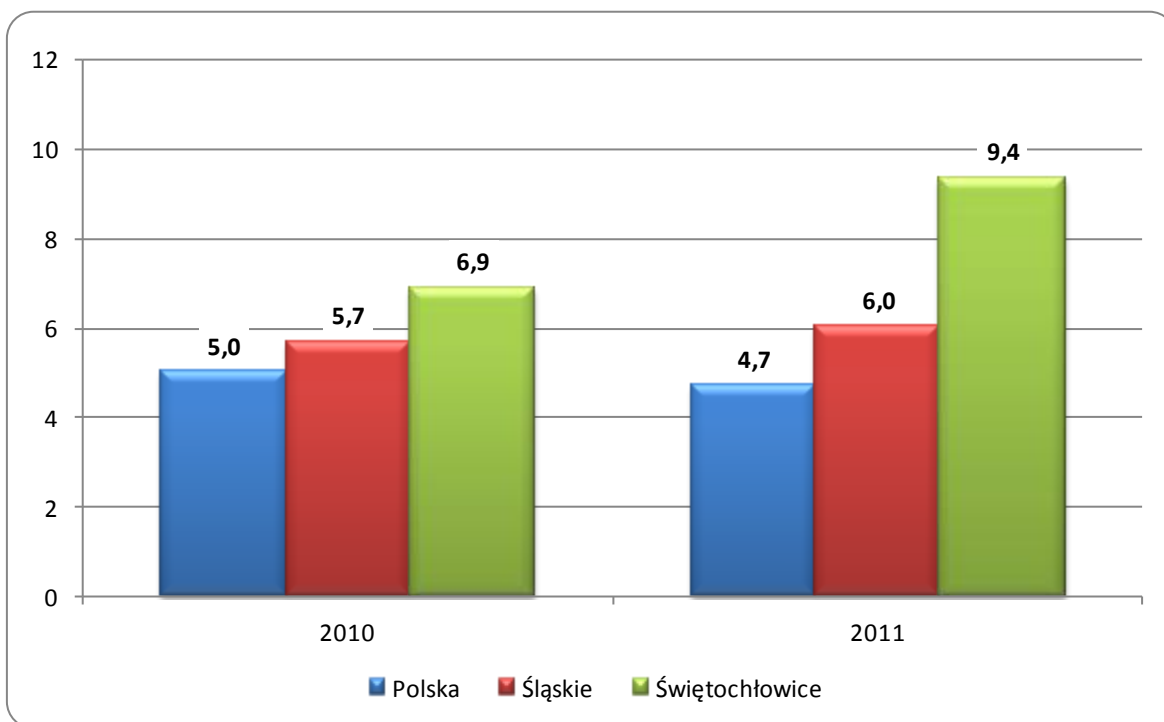
Przyczyny zgonów według Międzynarodowej Statystycznej Klasyfikacji Chorób i Problemów Zdrowotnych, Rewizji X.

ZGONY NIEMOWLĄT

Wyszczególnienie	Lata	
	2010	2011
Liczby bezwzględne	4	5
Na 1 000 urodzeń żywych	6,9	9,4
Kolejność miejsc według wysokości współczynnika /licząc od najniższego/	23	33

Źródło: Opracowano na podstawie danych Urzędu Statystycznego.

**ZGONY NIEMOWLĄT W LATACH 2010 – 2011
NA 1000 URODZEŃ ŻYWYCH**



MIASTO NA PRAWACH POWIATU – ŚWIĘTOCHŁOWICE

DANE O STANIE ZDROWIA DZIECI I MŁODZIEŻY W WIEKU 0-18 LAT BĘDĄCYCH POD OPIEKĄ LEKARZA PODSTAWOWEJ OPIEKI ZDROWOTNEJ (RODZINNEGO) LICZBY BEZWZGLĘDNE

Rozpoznanie - według najczęstszych schorzeń (kod wg ICD 10)		2010				2011			
		Śląskie		Świętochłowice		Śląskie		Świętochłowice	
		Osoby, u których stwierdzono schorzenia ogółem	w tym osoby, u których stwierdzono schorzenia po raz pierwszy w okresie sprawozdawczym	Osoby, u których stwierdzono schorzenia ogółem	w tym osoby, u których stwierdzono schorzenia po raz pierwszy w okresie sprawozdawczym	Osoby, u których stwierdzono schorzenia ogółem	w tym osoby, u których stwierdzono schorzenia po raz pierwszy w okresie sprawozdawczym	Osoby, u których stwierdzono schorzenia ogółem	w tym osoby, u których stwierdzono schorzenia po raz pierwszy w okresie sprawozdawczym
Niedokrwistość D50-D59		8143	2136	80	46	8046	2181	71	13
Niedożywienie E40-E46		3570	565	5	2	3116	453	8	3
Otyłość E65-E68		13907	2147	63	34	13787	2130	72	15
Zaburzenia refrakcji i akomodacji oka H52		33682	3334	109	16	32861	3082	108	13
Alergie	Dychawica oskrzelowa J45	26096	3843	415	96	27037	3881	412	47
	Pokarmowe K52.2	10299	1822	84	19	10333	1740	95	17
	Skórne L27.2	11578	1812	83	10	11650	1806	82	15
Zniekształcenia kręgosłupa M40-M41		48607	5725	215	104	45748	5319	215	37
Choroby układu moczowego N00-N23		6556	1223	29	9	6146	1148	25	3
Zaburzenia rozwoju R62		8753	1292	101	40	8742	1335	112	9
w tym	fizycznego R62.8	4991	640	66	19	4797	630	70	7
	psychomotorycznego R62.0	2736	360	29	10	2533	362	32	2

Źródło: Opracowano na podstawie sprawozdania Mz 11- roczne sprawozdanie o działalności i zatrudnieniu w podstawowej ambulatoryjnej opiece zdrowotnej, według lokalizacji placówek udzielających świadczeń zdrowotnych.

MIASTO NA PRAWACH POWIATU – ŚWIĘTOCHŁOWICE

DANE O STANIE ZDROWIA DZIECI I MŁODZIEŻY W WIEKU 0-18 LAT BĘDĄCYCH POD OPIEKĄ LEKARZA PODSTAWOWEJ OPIEKI ZDROWOTNEJ (RODZINNEGO) WSKAŹNIKI NA 10 000 LUDNOŚCI ^a

Rozpoznanie - według najczęstszych schorzeń (kod wg ICD 10)		2010				2011			
		Śląskie		Świętochłowice		Śląskie		Świętochłowice	
		Osoby, u których stwierdzono schorzenia ogółem	w tym osoby, u których stwierdzono schorzenia po raz pierwszy w okresie sprawozdawczym	Osoby, u których stwierdzono schorzenia ogółem	w tym osoby, u których stwierdzono schorzenia po raz pierwszy w okresie sprawozdawczym	Osoby, u których stwierdzono schorzenia ogółem	w tym osoby, u których stwierdzono schorzenia po raz pierwszy w okresie sprawozdawczym	Osoby, u których stwierdzono schorzenia ogółem	w tym osoby, u których stwierdzono schorzenia po raz pierwszy w okresie sprawozdawczym
Niedokrwistość D50-D59		89,2	23,2	75,2	42,8	88,1	23,7	66,7	12,1
Niedożywienie E40-E46		39,1	6,1	4,7	1,9	34,1	4,9	7,5	2,8
Otyłość E65-E68		152,3	23,3	59,2	31,7	151,0	23,1	67,7	14,0
Zaburzenia refrakcji i akomodacji oka H52		368,8	36,2	102,5	14,9	359,8	33,5	101,5	12,1
Alergie	Dychawica oskrzelowa J45	285,7	41,7	390,1	89,4	296,0	42,1	387,3	43,8
	Pokarmowe K52.2	112,8	19,8	79,0	17,7	113,1	18,9	89,3	15,8
	Skórne L27.2	126,8	19,7	78,0	9,3	127,6	19,6	77,1	14,0
Zniekształcenia kręgosłupa M40-M41		532,2	62,2	202,1	96,8	500,9	57,8	202,1	34,5
Choroby układu moczowego N00-N23		71,8	13,3	27,3	8,4	67,3	12,5	23,5	2,8
Zaburzenia rozwoju R62		95,8	14,0	94,9	37,2	95,7	14,5	105,3	8,4
w tym	fizycznego R62.8	54,6	6,9	62,0	17,7	52,5	6,8	65,8	6,5
	psychomotorycznego R62.0	30,0	3,9	27,3	9,3	27,7	3,9	30,1	1,9

^a obliczono dla ludności w wieku od 0 do 19 lat

Źródło: Opracowano na podstawie sprawozdania Mz 11- roczne sprawozdanie o działalności i zatrudnieniu w podstawowej ambulatoryjnej opiece zdrowotnej, według lokalizacji placówek udzielających świadczeń zdrowotnych.

MIASTO NA PRAWACH POWIATU – ŚWIĘTOCHŁOWICE

DANE O STANIE ZDROWIA OSÓB W WIEKU 19 LAT I WIĘCEJ BĘDĄCYCH POD OPIEKĄ LEKARZA PODSTAWOWEJ OPIEKI ZDROWOTNEJ (RODZINNEGO)

Rozpoznanie - według najczęstszych schorzeń (kod wg ICD 10)	2010				2011			
	Śląskie		Świętochłowice		Śląskie		Świętochłowice	
	Osoby, u których stwierdzono schorzenia ogółem (stan w dniu 31 XII)	w tym osoby, u których stwierdzono schorzenia po raz pierwszy w roku sprawozdawczym	Osoby, u których stwierdzono schorzenia ogółem (stan w dniu 31 XII)	w tym osoby, u których stwierdzono schorzenia po raz pierwszy w roku sprawozdawczym	Osoby, u których stwierdzono schorzenia ogółem (stan w dniu 31 XII)	w tym osoby, u których stwierdzono schorzenia po raz pierwszy w roku sprawozdawczym	Osoby, u których stwierdzono schorzenia ogółem (stan w dniu 31 XII)	w tym osoby, u których stwierdzono schorzenia po raz pierwszy w roku sprawozdawczym
	Liczby bezwzględne							
Choroby tarczycy E00-E07	56255	7210	600	124	61616	8673	640	173
Cukrzyca E10-E14	149644	14595	2014	307	156343	16176	2036	215
Choroby układu krążenia I00-I99	550536	45064	7665	892	565964	49995	6682	723
Przewlekły nieżyt oskrzeli, dychawica oskrzelowa J40-J47	78986	8603	893	134	80572	9668	919	119
Przewlekłe choroby układu trawiennego K25-K93	133419	13890	1719	278	144621	17424	1703	252
Choroby układu mięśniowo- kostnego i tkanki łącznej M00-M99	183407	17009	2043	285	198642	20153	2041	255

MIASTO NA PRAWACH POWIATU – ŚWIĘTOCHŁOWICE

DANE O STANIE ZDROWIA OSÓB W WIEKU 19 LAT I WIĘCEJ BĘDĄCYCH POD OPIEKĄ LEKARZA PODSTAWOWEJ OPIEKI ZDROWOTNEJ (RODZINNEGO) dok.

Rozpoznanie - według najczęstszych schorzeń (kod wg ICD 10)	2010				2011			
	Śląskie		Świętochłowice		Śląskie		Świętochłowice	
	Osoby, u których stwierdzono schorzenia ogółem (stan w dniu 31 XII)	w tym osoby, u których stwierdzono schorzenia po raz pierwszy w roku sprawozdawczym	Osoby, u których stwierdzono schorzenia ogółem (stan w dniu 31 XII)	w tym osoby, u których stwierdzono schorzenia po raz pierwszy w roku sprawozdawczym	Osoby, u których stwierdzono schorzenia ogółem (stan w dniu 31 XII)	w tym osoby, u których stwierdzono schorzenia po raz pierwszy w roku sprawozdawczym	Osoby, u których stwierdzono schorzenia ogółem (stan w dniu 31 XII)	w tym osoby, u których stwierdzono schorzenia po raz pierwszy w roku sprawozdawczym
	wskaźniki na 10 000 ludności ^a							
Choroby tarczycy E00-E07	151,1	19,4	139,0	28,7	165,5	23,3	148,3	40,0
Cukrzyca E10-E14	402,0	39,3	466,6	71,0	420,0	43,5	471,7	49,7
Choroby układu krążenia I00-I99	1478,9	121,2	1775,9	206,3	1520,4	134,5	1548,2	167,2
Przewlekły nieżyt oskrzeli, dychawica oskrzelowa J40-J47	212,2	23,1	206,9	31,0	216,4	26,0	212,9	27,5
Przewlekłe choroby układu trawiennego K25-K93	358,4	37,4	398,3	64,3	388,5	46,9	394,6	58,3
Choroby układu mięśniowo- kostnego i tkanki łącznej M00-M99	492,7	45,8	473,4	65,9	533,6	54,2	472,9	59,0

^a obliczono do ludności w wieku 20 lat i więcej

Źródło: Opracowano na podstawie sprawozdania Mz 11- roczne sprawozdanie o działalności i zatrudnieniu w podstawowej ambulatoryjnej opiece zdrowotnej", według lokalizacji placówek udzielających świadczeń zdrowotnych.

MIASTO NA PRAWACH POWIATU – ŚWIĘTOCHŁOWICE

ZACHOROWANIA NA CHOROBY ZAKAŻNE

Wyszczególnienie		Świętochłowice			
		2010		2011	
Według X Rewizji Międzynarodowej Klasyfikacji Chorób i Problemów Zdrowotnych		w liczbach bezwzględnych			
Dur brzuszny	/A 01.0/	-	-	-	-
Czerwonka bakteryjna	/A 03/	-	-	-	-
Krztusiec	/A 37/	-	-	-	-
Szkarlatyna (płonica)	/A 38/	29	-	44	-
Choroba meningokokowa (inwazyjna)	/A39/	-	-	-	1
Odra	/B 05/	-	-	-	-
Wirusowe zapalenie wątroby ^a :	/B15-B19/	37	-	26	-
w tym typu B ^b	/B16; B18.0-1/	32	-	24	-
Świnka (nagminne zapalenie przyusznic)	/B26/	6	-	4	-
Bakteryjne zatrucia pokarmowe:	/A02.0;A05/	23	-	9	-
w tym salmonellozy	/A02.0/	23	-	9	-
AIDS (zespół nabytego upośledzenia odporności)	/B20-B24/	-	-	-	1
Grypa: zachorowania potwierdzone laboratoryjnie ^c	/J10;J11/	-	-	-	-
Nowo wykryte zakażenia HIV	/Z21/	1	-	2	-
Grypa ptaków typu A/H5 lub A/H5N1 u ludzi	/J09/	-	-	-	-
		na 100 000 ludności			
		Śląskie		Świętochłowice	
		2010	2011	2010	2011
Dur brzuszny	/A 01.0/	-	0,02	-	-
Czerwonka bakteryjna	/A 03/	0,02	0,2	-	-
Krztusiec	/A 37/	2,6	5,7	-	-
Szkarlatyna (płonica)	/A 38/	46,3	67,9	53,7	81,5
Choroba meningokokowa (inwazyjna)	/A39/	0,7	0,7	-	1,9
Odra	/B 05/	0,02	0,04	-	-
Wirusowe zapalenie wątroby ^a :	/B15-B19/	7,0	6,3	68,6	48,2
w tym typu B ^b	/B16; B18.0-1/	2,9	2,7	59,3	44,5
Świnka (nagminne zapalenie przyusznic)	/B26/	8,9	8,1	11,1	7,4
Bakteryjne zatrucia pokarmowe:	/A02.0;A05/	33,7	33,4	42,6	16,7
w tym salmonellozy	/A02.0/	17,7	13,1	42,6	16,7
AIDS (zespół nabytego upośledzenia odporności)	/B20-B24/	0,4	0,3	-	1,9
Grypa: zachorowania potwierdzone laboratoryjnie ^c	/J10;J11/	0,5	3,4	-	-
Nowo wykryte zakażenia HIV	/Z21/	2,3 ^d	3,1 ^d	1,9	3,7
Grypa ptaków typu A/H5 lub A/H5N1 u ludzi	/J09/	-	-	-	-

a WZW typu C obliczono wg definicji przypadku z roku 2005

b łącznie z zakażeniami mieszanymi HBV i HCV (typ B+C)

c w tym przypadki grypy A/H1N1v

d w tym przypadku zachorowania bez możliwości rozbicia terytorialnego na poszczególne powiaty (w roku 2010 - 44, w roku 2011 - 21)

Źródło: Opracowano na podstawie danych Śląskiej Wojewódzkiej Stacji Sanitarno-Epidemiologicznej oraz biuletynu Państwowego Zakładu Higieny "Choroby zakaźne i zatrucia w Polsce w 2010 roku"

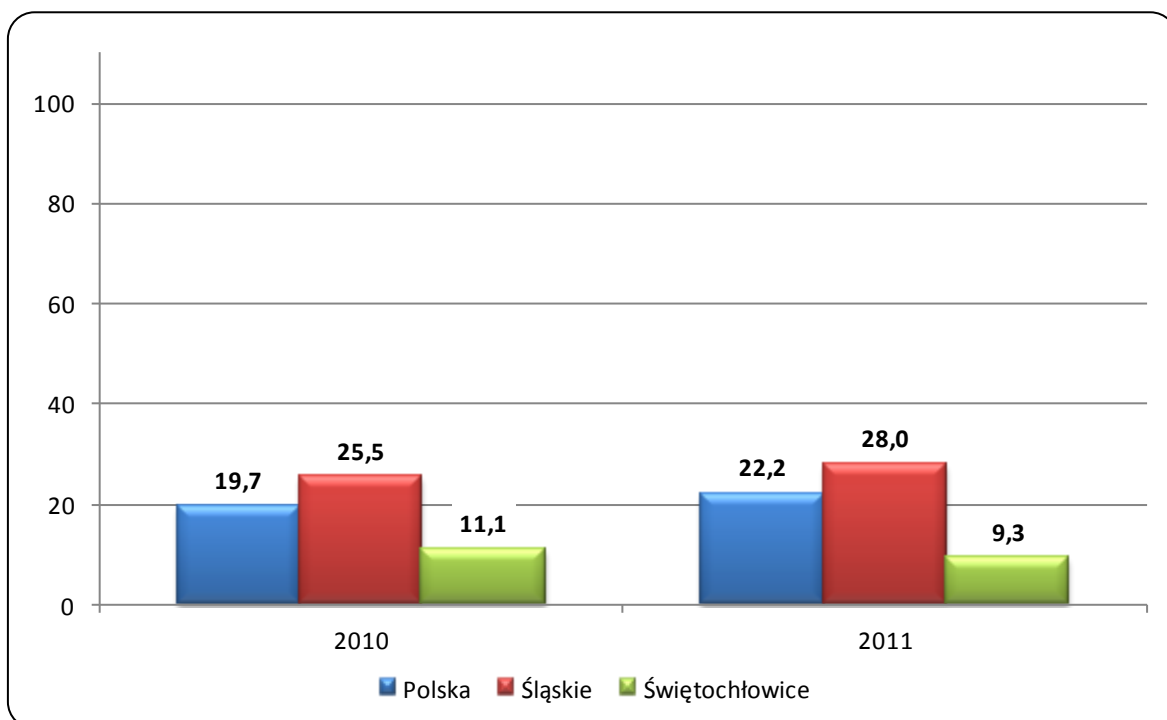
ZACHOROWANIA NA GRUŻLICĘ

Zachorowania	Ogółem	
	2010	2011
	liczby bezwzględne	
Polska	7509	8478
Śląskie	1181	1300
Świętochłowice	6	5
	wskaźniki na 100 000 ludności	
Polska	19,7	22,2
Śląskie	25,5	28,0
Świętochłowice	11,1	9,3

Uwaga: do obliczeń wykorzystano ludność na 2010 r.

Źródło: Opracowano na podstawie materiałów Instytutu Gruźlicy i Chorób Płuc. (Dla powiatu według lokalizacji placówek udzielających świadczeń zdrowotnych).

**ZACHOROWANIA NA GRUŻLICĘ
WSKAŹNIK NA 100 000 LUDNOŚCI**

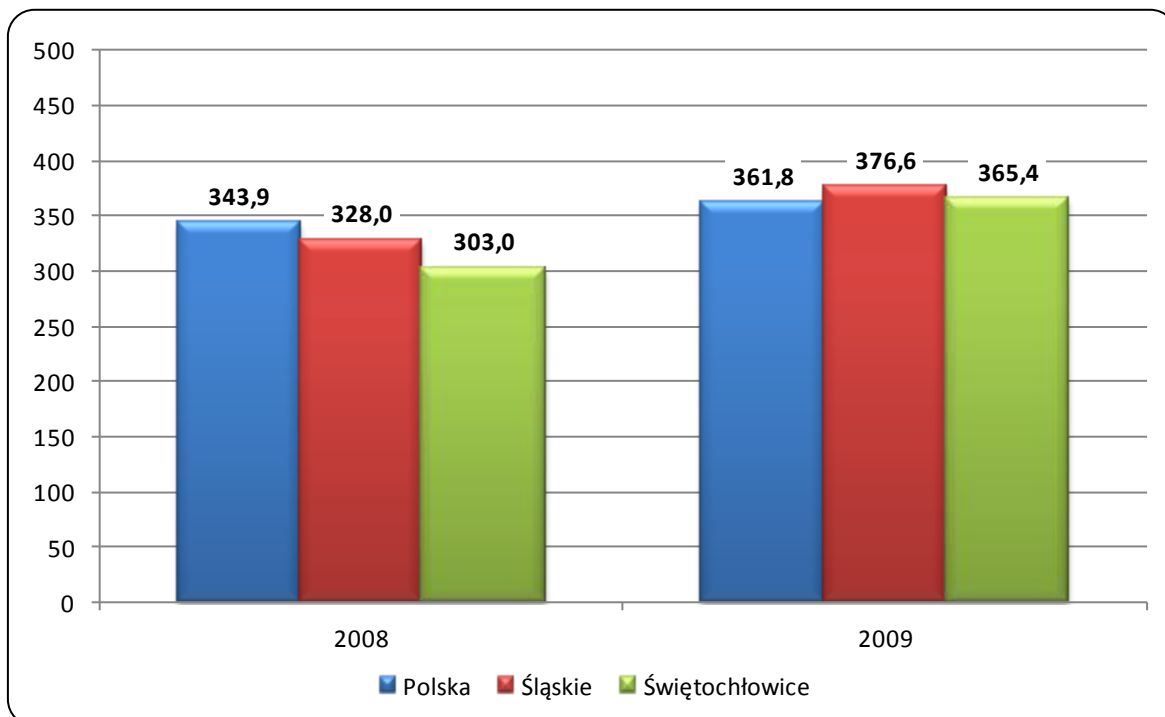


ZACHOROWANIA NA NOWOTWORY ZŁOŚLIWE

Wyszczególnienie	Śląskie		Świętochłowice	
	2008	2009	2008	2009
	liczby bezwzględne			
Ogółem	15250	17483	165	198
Mężczyźni	7645	8860	84	107
Kobiety	7605	8623	81	91
	wskaźniki na 100 000 ludności			
Ogółem	328,0	376,6	303,0	365,4
Mężczyźni	341,0	395,8	320,0	409,6
Kobiety	316,0	358,6	287,2	324,3

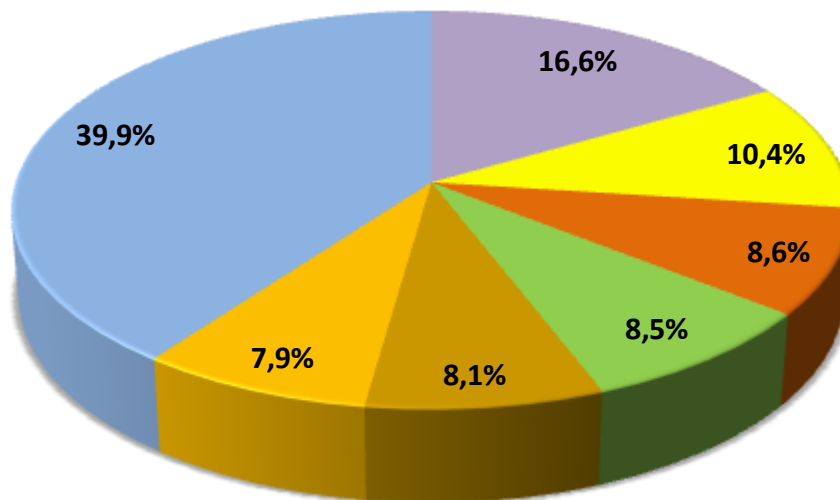
Uwaga: Dane za rok 2009 - ostatnie dane dotyczące zachorowań na nowotwory złośliwe.
 Źródło: Biuletyn Statystyczny Centrum Onkologii - Instytut im. M. Skłodowskiej - Curie, Warszawa 2011r. oraz Krajowa Baza Danych Nowotworowych (www.onkologia.org.pl)

**ZACHOROWANIA NA NOWOTWORY ZŁOŚLIWE OGÓŁEM
W LATACH 2008 - 2009**

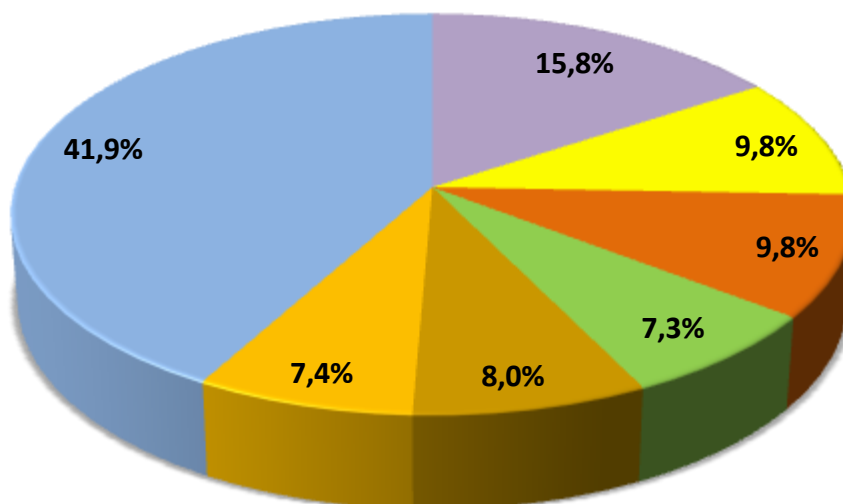


**STRUKTURA CHOROBY HOSPITALIZOWANEJ W 2010 ROKU
NAJCZĘSTSZE PRZYCZYNY HOSPITALIZACJI**

ŚLĄSKIE



ŚWIĘTOCHŁOWICE

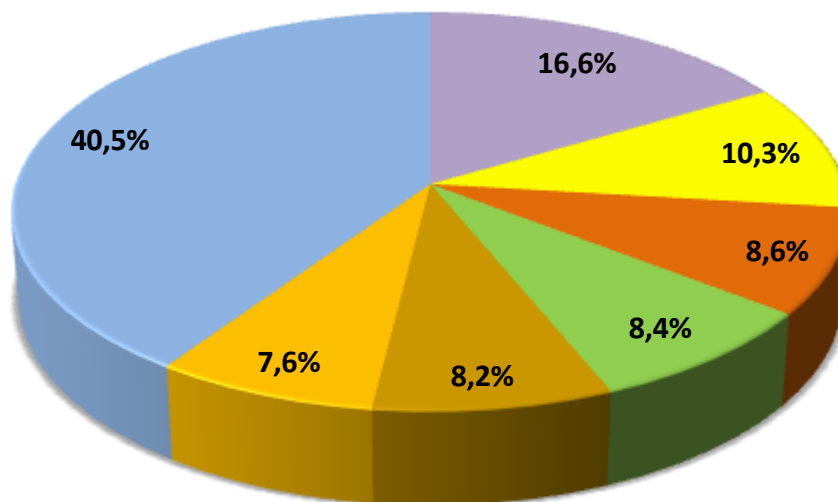


- | | |
|--|---|
| ■ I00-I99 - Choroby układu krążenia | ■ Z00-Z99 - Czynniki wpływające na stan zdrowia |
| ■ N00-N99 - Choroby układu moczowo płciowego | ■ C00-D48 - Nowotwory |
| ■ K00-K93 - Choroby układu trawiennego | ■ O00-O99 - Ciąża, poród i połóg |
| ■ Pozostałe | |

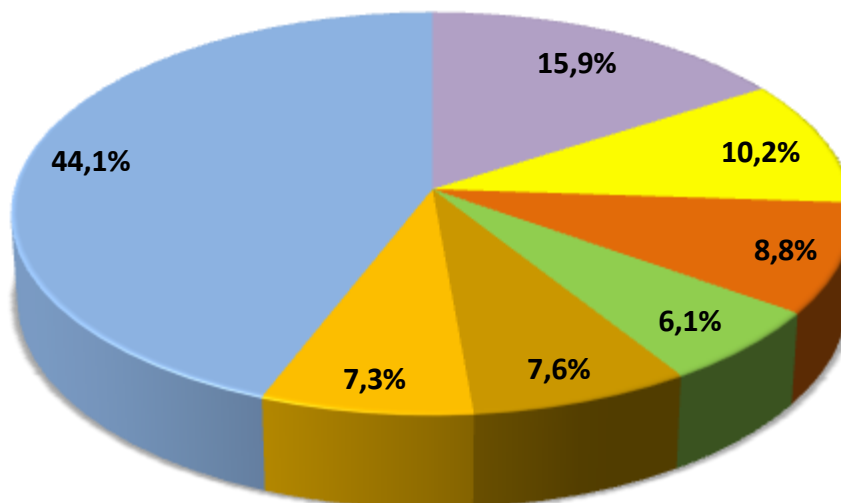
Uwaga: Według rozdziałów Międzynarodowej Klasyfikacji Chorób i Problemów Zdrowotnych, Rewizja X
Źródło: Opracowano na podstawie danych uzyskanych w oparciu o Komputerowy System "Karta Statystyczna"

**STRUKTURA CHOROBY HOSPITALIZOWANEJ W 2011 ROKU
NAJCZĘSTSZE PRZYCZYNY HOSPITALIZACJI**

ŚLĄSKIE



ŚWIĘTOCHŁOWICE



- | | |
|--|---|
| I00-I99 - Choroby układu krążenia | Z00-Z99 - Czynniki wpływające na stan zdrowia |
| N00-N99 - Choroby układu moczowo płciowego | C00-D48 - Nowotwory |
| K00-K93 - Choroby układu trawiennego | O00-O99 - Ciąża, poród i połóg |
| Pozostałe | |

Uwaga: Według rozdziałów Międzynarodowej Klasyfikacji Chorób i Problemów Zdrowotnych, Rewizja X
Źródło: Opracowano na podstawie danych uzyskanych w oparciu o Komputerowy System "Karta Statystyczna"

MIASTO NA PRAWACH POWIATU – ŚWIĘTOCHŁOWICE

CHORZY LECZENI W JEDNOSTKACH LECZNICTWA AMBULATORYJNEGO DLA OSÓB Z ZABURZENIAMI PSYCHICZNYMI, OSÓB UZALEŻNIONYCH OD ALKOHOLU ORAZ INNYCH SUBSTANCJI PSYCHOAKTYWNYCH W LATACH 2010 - 2011

A. Zaburzenia psychiczne (bez uzależnień)				
Wyszczególnienie	2010		2011	
	Liczby bezwzględne	Wskaźnik na 10 000 ludności	Liczby bezwzględne	Wskaźnik na 10 000 ludności
Śląskie				
Leczeni ogółem	146009	315,0	147194	318,2
w tym: po raz pierwszy	36443	78,6	37652	81,3
Świętochłowice				
Leczeni ogółem	1382	256,9	1483	280,8
w tym: po raz pierwszy	399	73,9	443	83,5
B. Zaburzenia spowodowane używaniem alkoholu				
Wyszczególnienie	2010		2011	
	Liczby bezwzględne	Wskaźnik na 10 000 ludności	Liczby bezwzględne	Wskaźnik na 10 000 ludności
Śląskie				
Leczeni ogółem	22024	47,5	24849	53,7
w tym: po raz pierwszy	10095	21,8	11186	24,2
Świętochłowice				
Leczeni ogółem	329	61,2	340	64,4
w tym: po raz pierwszy	98	18,2	137	25,8
C. Zaburzenia spowodowane używaniem środków psychoaktywnych				
Wyszczególnienie	2010		2011	
	Liczby bezwzględne	Wskaźnik na 10 000 ludności	Liczby bezwzględne	Wskaźnik na 10 000 ludności
Śląskie				
Leczeni ogółem	3475	7,5	3426	7,4
w tym: po raz pierwszy	1639	3,5	1818	3,9
Świętochłowice				
Leczeni ogółem	26	4,8	20	3,8
w tym: po raz pierwszy	16	3,0	4	0,8

Źródło: Opracowano na podstawie sprawozdania na formularzu MZ-15 Roczne sprawozdanie z działalności jednostki lecznictwa ambulatoryjnego dla osób z zaburzeniami psychicznymi, osób uzależnionych od alkoholu oraz innych substancji psychoaktywnych, według lokalizacji placówek udzielających świadczeń zdrowotnych.

SZPITALE OGÓLNE

Wyszczególnienie	Ogółem		W tym: wg organu założycielskiego ^a	
	2010	2011	2010	2011
Świętochłowice				
Szpitala	1	1	1	1
Łóżka ogółem	273	293	273	293
w tym na oddziałach :				
Chorób wewnętrznych	46	45	46	45
Neurologicznych	28	12	28	12
Udarowy	-	16	-	16
Rehabilitacyjnych	30	21	30	21
Dziecięcych	35	35	35	35
Patologii noworod.i wcześniak.	10	10	10	10
Ginekologiczno - położniczych	35	37	35	37
Chirurgii ogólnej	32	32	32	32
Otolaryngologicznych	10	9	10	9
Psychiatrycznych	32	43	32	43
Neonatologicznych	15	21	15	21
Leczenia uzależnień	-	12	-	12
Leczeni ^b (w ciągu roku)	9028	9302	9028	9302
Osobodni leczenia (w ciągu roku)	58643	62135	58643	62135
Wskaźnik łóżek na 10 000 ludności	50,7	55,5	50,7	55,5
Śląskie				
<i>Wskaźnik łóżek na 10 000 ludności</i>	56,1	55,4	18,8	17,6

SZPITALE I ZAKŁADY PSYCHIATRYCZNE

Wyszczególnienie	Ogółem		W tym: wg organu założycielskiego ^a	
	2010	2011	2010	2011
Świętochłowice				
Szpitala i zakłady psychiatryczne	-	-	-	-
Łóżka ogółem	-	-	-	-
Leczeni ^b (w ciągu roku)	-	-	-	-

MIASTO NA PRAWACH POWIATU – ŚWIĘTOCHŁOWICE

Osobodni leczenia (w ciągu roku)	-	-	-	-
Wskaźnik łóżek na 10 000 ludności	-	-	-	-
Śląskie				
<i>Wskaźnik łóżek na 10 000 ludności</i>	6,3	6,3	0,2	0,2

ZAKŁADY PIELEGNACYJNO - OPIEKUŃCZE I OPIEKUŃCZO – LECZNICZE

Wyszczególnienie	Ogółem		W tym: wg organu założycielskiego ^a	
	2010	2011	2010	2011
Świętochłowice				
Zakłady	1	1	1	1
Liczba miejsc	58	57	58	57
Leczeni ^b (w ciągu roku)	143	89	143	89
Wskaźnik miejsc na 10 000 ludności	10,8	10,8	10,8	10,8
Śląskie				
<i>Wskaźnik miejsc na 10 000 ludności</i>	7,9	8,3	1,5	1,4

ZAKŁADY STACJONARNEJ OPIEKI HOSPICYJNEJ - /5180/

Wyszczególnienie	Ogółem		W tym: wg organu założycielskiego ^a	
	2010	2011	2010	2011
Świętochłowice				
Zakłady	-	-	-	-
Liczba miejsc	-	-	-	-
Leczeni ^b (w ciągu roku)	-	-	-	-
Wskaźnik miejsc na 10 000 ludności	-	-	-	-
Śląskie				
<i>Wskaźnik miejsc na 10 000 ludności</i>	0,2	0,2	-	-

a Jednostki podległe samorządowi powiatu i gminy

b Bez ruchu międzyoddziałowego

Uwaga: Od 2010 r. do łóżek ogółem doliczone są łóżka neonatologiczne

Źródło :Opracowano na podstawie sprawozdań na form.: MZ - 29 o działalności szpitala ogólnego, MZ - 29A o działalności podmiotu długoterminowej stacjonarnej opieki zdrowotnej i MZ-30 podmiotu psychiatrycznej opieki stacjonarnej.

MIASTO NA PRAWACH POWIATU – ŚWIĘTOCHŁOWICE

AMBULATORYJNA OPIEKA ZDROWOTNA

Wyszczególnienie	2010		2011	
	Śląskie	Świętochłowice	Śląskie	Świętochłowice
	Porady udzielone w specjalistycznej opiece zdrowotnej ^a			
Poradnie chorób wewnętrznych:		13062		20728
liczba porad na 10 000 ludności:	4953,8	2420,0	5676,5	3840,3
w tym:				
Alergologiczna:		2768		2765
liczba porad na 10 000 ludności:	753,0	512,8	785,5	512,3
Diabetologiczna:		2481		2976
liczba porad na 10 000 ludności:	642,8	459,7	623,0	551,4
Nefrologiczna:		-		-
liczba porad na 10 000 ludności:	146,5	-	163,9	-
Kardiologiczna:		3069		2896
liczba porad na 10 000 ludności:	1441,4	568,6	1415,8	536,5
Medycyny nuklearnej		-		-
liczba porad na 10 000 ludności:	13,6	-	19,5	-
Poradnie innych specjalności zachowawczych:		21108		20918
liczba porad na 10 000 ludności:	6019,4	3910,7	6355,7	3875,5
w tym:				
Dermatologiczna:		6890		6193
liczba porad na 10 000 ludności:	1487,3	1276,5	1560,9	1147,4
Neurologiczna:		5918		6871
liczba porad na 10 000 ludności:	2024,5	1096,4	2207,6	1273,0
Onkologiczna:		-		-
liczba porad na 10 000 ludności:	640,5	-	645,7	-
Rehabilitacyjna:		3249		2706
liczba porad na 10 000 ludności:	683,5	601,9	642,5	501,3
Chorób zakaźnych:		418		467
liczba porad na 10 000 ludności:	90,8	77,4	103,0	86,5
Poradnie opieki nad matką i dzieckiem:		13243		10821
liczba porad na 10 000 ludności:	3186,5	2453,5	3238,0	2004,8
w tym:				
Pediatryczna:		-		-
liczba porad na 10 000 ludności - od 0 -19 lat	82,1	-	105,5	-

MIASTO NA PRAWACH POWIATU – ŚWIĘTOCHŁOWICE

AMBULATORYJNA OPIEKA ZDROWOTNA (dok.)

Wyszczególnienie	2010		2011	
	Śląskie	Świętochłowiec	Śląskie	Świętochłowiec
Neonatologiczna:		192		168
liczba porad na 10 000 ludności - do 1 roku	2841,7	3327,6	2546,7	2911,6
Ginekologiczno-położnicza:		13051		10653
liczba porad na 10 000 ludności:	6027,0	4660,7	6100,4	3804,4
Poradnie zabiegowe:		37067		39201
liczba porad na 10 000 ludności:	10505,9	6867,4	10980,0	7262,8
w tym:				
Chirurgii ogólnej:		8291		9229
liczba porad na 10 000 ludności:	2434,7	1536,1	2463,4	1709,9
Chirurgii onkologicznej:		-		-
liczba porad na 10 000 ludności:	89,4	-	85,8	-
Urazowo-ortopedyczna:		7798		8161
liczba porad na 10 000 ludności:	2445,4	1444,7	2652,5	1512,0
Okulistyczna:		9727		9747
liczba porad na 10 000 ludności:	2604,5	1802,1	2798,4	1805,8
Otolaryngologiczna:		9269		8915
liczba porad na 10 000 ludności:	1892,1	1717,3	1869,3	1651,7
Urologiczna:		1982		2755
liczba porad na 10 000 ludności:	669,2	367,2	745,4	510,4
Poradnie stomatologiczne:		14084		10920
liczba porad na 10 000 ludności:	5385,4	2609,4	5369,0	2023,2
w tym:				
Ortodontyczna:		1468		1453
liczba porad na 10 000 ludności:	264,7	272,0	242,2	269,2
Protetyki stomatologicznej:		-		-
liczba porad na 10 000 ludności:	48,6	-	69,2	-
Chirurgii stomatologicznej:		-		-
liczba porad na 10 000 ludności:	100,2	-	138,1	-

a porady udzielone w publicznych i niepublicznych zakładach opieki zdrowotnej

Źródło: Opracowano na podstawie sprawozdania na formularzu Mz-12 oraz danych Urzędu Statystycznego w Katowicach.

MIASTO NA PRAWACH POWIATU – ŚWIĘTOCHŁOWICE

PERSONEL SŁUŻBY ZDROWIA ^{ab} Stan w dniu 31 XII

Wyszczególnienie	2010	2011	2010			2011		
	Świętochłowiec		Polska	Śląskie	Świętochłowiec	Polska	Śląskie	Świętochłowiec
	liczby bezwzględne		liczba ludności na 1 osobę personelu					
lekarze	61	69	482	448	882	468	431	765
lekarze dentyści	9	8	3101	3089	5978	2967	3272	6602
pielęgniarki	228	223	206	180	236	201	177	237
położne	29	29	1720	1696	1855	1709	1591	1821
farmaceuci	27	29	1521	1564	1993	.	1472	1821

Uwaga: Pielęgniarki i położne łącznie pielęgniarkami i położnymi z wyższym wykształceniem

a zatrudnienie według podstawowego miejsca pracy

b zatrudnienie w publicznych i niepublicznych zakładach opieki zdrowotnej

Źródło: Opracowano na podstawie sprawozdania MZ-88 - Roczne sprawozdania o zatrudnieniu wybranego personelu służby zdrowia.

PERSONEL SŁUŻBY ZDROWIA W LATACH 2010 - 2011 LICZBA LUDNOŚCI NA 1 OSOBĘ PERSONELU MEDYCZNEGO

