

MIASTO NA PRAWACH POWIATU – SIEMIANOWICE ŚLĄSKIE

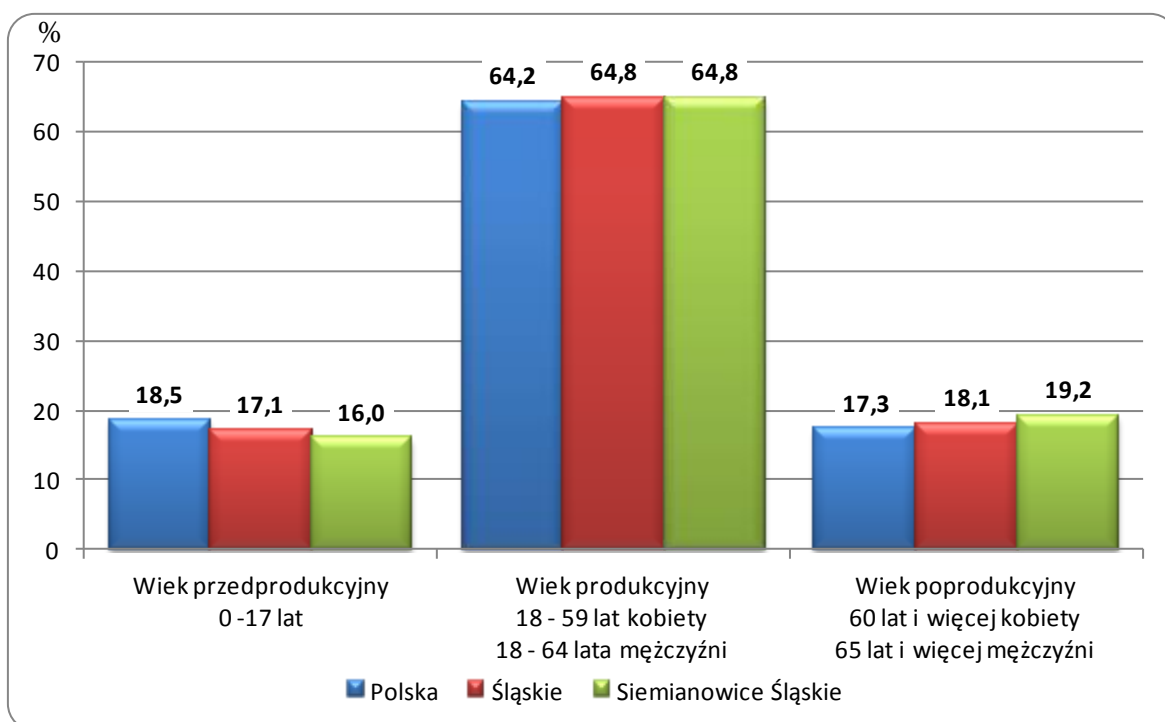


POWIERZCHNIA I LUDNOŚĆ
Stan w dniu 31 XII

Wyszczególnienie	2010	2011
Powierzchnia w km ²	25	25
Ludność - ogółem	70291	69992
Mężczyźni	33638	33515
Kobiety	36653	36477
Wiek przedprodukcyjny	11281	11228
Wiek produkcyjny	45918	45343
Wiek poprodukcyjny	13092	13421

Źródło: Opracowano na podstawie danych Urzędu Statystycznego w Katowicach.

LUDNOŚĆ WEDŁUG GRUP EKONOMICZNYCH W 2011 ROKU



RYNEK PRACY. WYNAGRODZENIE

Wyszczególnienie	2010		2011	
	liczba osób (w tys.)	w odsetkach	liczba osób (w tys.)	w odsetkach
		/śląskie=100,0/		/śląskie=100,0/
Zarejestrowani bezrobotni ogółem (stan w dniu 31 XII)				
Śląskie	181,2	100,0	186,2	100,0
mężczyźni	83	45,8	81,8	43,9
kobiety	98,2	54,2	104,4	56,1
Siemianowice Śląskie	2,6	1,4	3,0	1,6
Siemianowice Śląskie		/ogółem=100,0/		/ogółem=100,0/
mężczyźni	1,2	46,2	1,3	43,3
kobiety	1,4	53,8	1,7	56,7
Przeciętne miesięczne wynagrodzenie brutto w zł ^b				
Śląskie		3528,19		3794,62
Siemianowice Śląskie		3070,59		3234,32

^b Bez podmiotów gospodarczych o liczbie pracujących do 9 osób.

Źródło: Opracowano na podstawie danych Urzędu Statystycznego w Katowicach.

OCHRONA ŚRODOWISKA

Wyszczególnienie	Siemianowice Śląskie	
	2010	2011
Emisja zanieczyszczeń powietrza atmosferycznego		
- pyłowych tys.t	0,2	0,1
- gazowych w tys.t	10,1	8,9
Redukcja przemysłowych zanieczyszczeń powietrza atmosferycznego ^a		
- pyłowych w %	93,6	91,3
- gazowych w %	-	-

^a Zanieczyszczenia zatrzymane w urządzeniach do redukcji zanieczyszczeń w % zanieczyszczeń wytworzonych

^b bez dwutlenku węgla

Źródło: Dane o emisji zanieczyszczeń powietrza opracowano na podstawie danych GUS (Rocznika Statystycznego Województw, Banku Danych Lokalnych).

Dane o redukcji przemysłowych zanieczyszczeń powietrza opracowano na podstawie danych Urzędu Statystycznego w Katowicach - „Województwo Śląskie: Podregiony, Powiaty, Gminy”.

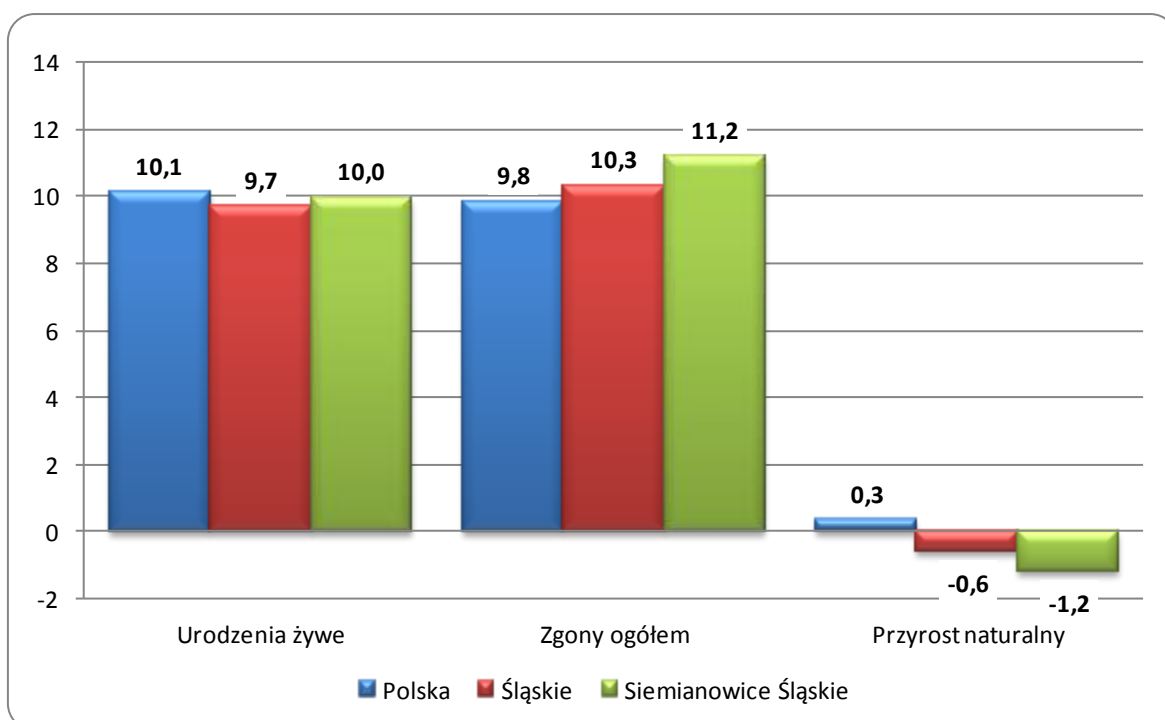
RUCH NATURALNY LUDNOŚCI W LATACH 2010 – 2011
Stan w dniu 31 XII

Wyszczególnienie	2010		2011	
	Liczby bezwzględne			
Urodzenia żywe	689		702	
Zgony	833		788	
w tym niemowląt	5		4	
Przyrost naturalny	-144		-86	
	Współczynniki na 1000 ludności			
	Śląskie	Siemianowice Śląskie	Śląskie	Siemianowice Śląskie
Urodzenia żywe	10,3	9,7	9,7	10,0
Zgony	10,3	11,8	10,3	11,2
w tym niemowląt ^a	5,7	7,3	6,0	5,7
Przyrost naturalny	0,0	-2,0	-0,6	-1,2

^a na 1000 urodzeń żywych.

Źródło: Opracowano na podstawie danych Urzędu Statystycznego w Katowicach.

RUCH NATURALNY LUDNOŚCI W 2011 ROKU



PRZECIĘTNE DALSZE TRWANIE ŻYCIA W 2011 ROKU

Wyszczególnienie	Mężczyźni			Kobiety		
	w wieku lat					
	0	30	60	0	30	60
Polska	72,44	43,67	18,52	80,90	51,61	23,76
Śląskie	71,89	43,12	18,15	79,81	50,66	23,11
Siemianowice Śląskie ^a	68,50	40,90	17,00	75,90	47,20	20,20

^a ostatnie dostępne dane dla powiatów za 2002 rok

Źródło: Opracowano na podstawie danych Urzędu Statystycznego w Katowicach.

ZGONY WEDŁUG NAJCZĘSTSZYCH PRZYCZYŃ

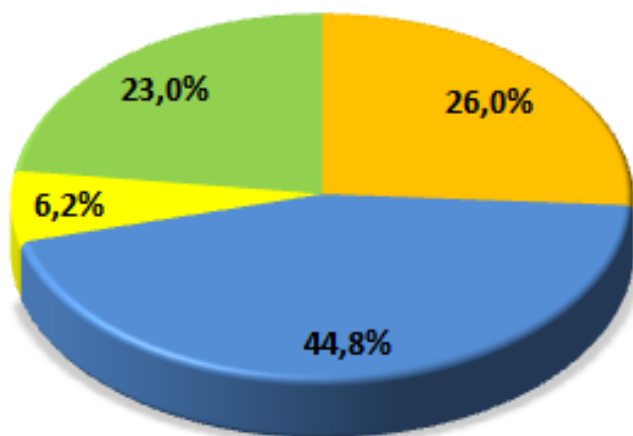
Wyszczególnienie		Ogółem (A00-R99), (V01-Y89)	w tym:		
			Nowotwory (C00-D48)	Choroby układu krążenia (I00-I99)	Zewnętrzne przyczyny zachorowania i zgonu (V01-Y89)
			na 100 000 ludności		
Śląskie	2009	1045,8	271,7	468,7	65,3
	2010	1028,5	270,8	454,6	64,4
Siemianowice Śląskie	2009	1273,1	308,5	563,6	75,7
	2010	1176,2	302,2	515,4	66,4

Źródło: Obliczenia własne na podstawie danych Urzędu Statystycznego.

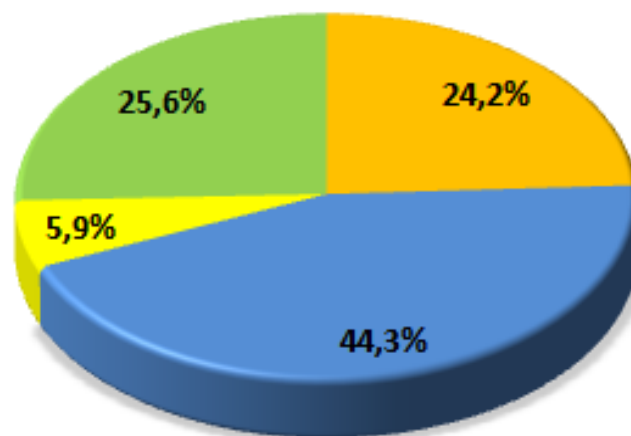
STRUKTURA GŁÓWNYCH PRZYCZYŃ ZGONÓW

2009

Śląskie

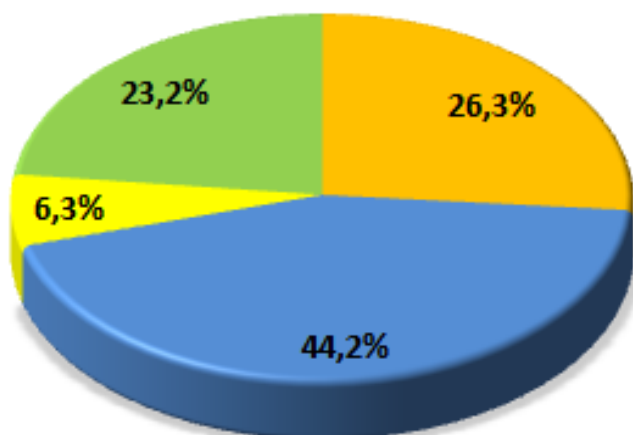


Siemianowice Śląskie

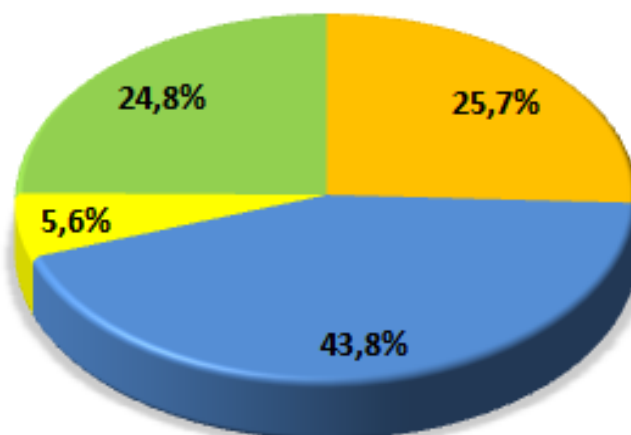


2010

Śląskie



Siemianowice Śląskie



■ Nowotwory (C00-D48)

■ Choroby układu krążenia (I00-I99)

■ Zewnętrzne przyczyny zachorowania i zgonu (V01-Y89)

■ Pozostałe

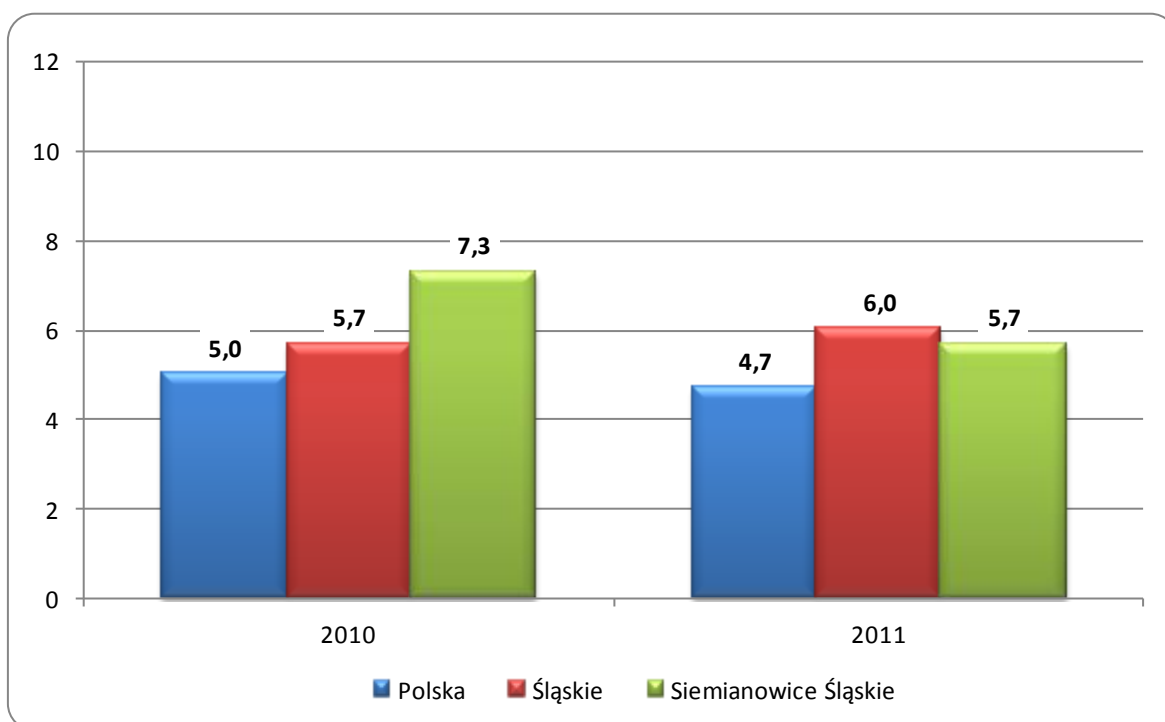
Przyczyny zgonów według Międzynarodowej Statystycznej Klasyfikacji Chorób i Problemów Zdrowotnych, Rewizji X.

ZGONY NIEMOWLĄT

Wyszczególnienie	Lata	
	2010	2011
Liczby bezwzględne	5	4
Na 1 000 urodzeń żywych	7,3	5,7
Kolejność miejsc według wysokości współczynnika /licząc od najniższego/	28	14

Źródło: Opracowano na podstawie danych Urzędu Statystycznego.

**ZGONY NIEMOWLĄT W LATACH 2010 – 2011
NA 1000 URODZEŃ ŻYWYCH**



MIASTO NA PRAWACH POWIATU – SIEMIANOWICE ŚLĄSKIE

DANE O STANIE ZDROWIA DZIECI I MŁODZIEŻY W WIEKU 0-18 LAT BĘDĄCYCH POD OPIEKĄ LEKARZA PODSTAWOWEJ OPIEKI ZDROWOTNEJ (RODZINNEGO) LICZBY BEZWZGLĘDNE

Rozpoznanie - według najczęstszych schorzeń (kod wg ICD 10)		2010				2011			
		Śląskie		Siemianowice Śląskie		Śląskie		Siemianowice Śląskie	
		Osoby, u których stwierdzono schorzenia ogółem	w tym osoby, u których stwierdzono schorzenia po raz pierwszy w okresie sprawozdawczym	Osoby, u których stwierdzono schorzenia ogółem	w tym osoby, u których stwierdzono schorzenia po raz pierwszy w okresie sprawozdawczym	Osoby, u których stwierdzono schorzenia ogółem	w tym osoby, u których stwierdzono schorzenia po raz pierwszy w okresie sprawozdawczym	Osoby, u których stwierdzono schorzenia ogółem	w tym osoby, u których stwierdzono schorzenia po raz pierwszy w okresie sprawozdawczym
Niedokrwistość D50-D59		8143	2136	95	37	8046	2181	85	33
Niedożywienie E40-E46		3570	565	187	30	3116	453	157	26
Otyłość E65-E68		13907	2147	222	25	13787	2130	216	32
Zaburzenia refrakcji i akomodacji oka H52		33682	3334	557	63	32861	3082	524	43
Alergie	Dychawica oskrzelowa J45	26096	3843	336	43	27037	3881	372	47
	Pokarmowe K52.2	10299	1822	135	24	10333	1740	177	29
	Skórne L27.2	11578	1812	208	46	11650	1806	192	28
Zniekształcenia kręgosłupa M40-M41		48607	5725	711	42	45748	5319	685	58
Choroby układu moczowego N00-N23		6556	1223	43	4	6146	1148	34	7
Zaburzenia rozwoju R62		8753	1292	115	24	8742	1335	120	34
w tym	fizycznego R62.8	4991	640	68	11	4797	630	68	18
	psychomotorycznego R62.0	2736	360	40	8	2533	362	38	14

Źródło: Opracowano na podstawie sprawozdania Mz 11- roczne sprawozdanie o działalności i zatrudnieniu w podstawowej ambulatoryjnej opiece zdrowotnej, według lokalizacji placówek udzielających świadczeń zdrowotnych.

MIASTO NA PRAWACH POWIATU – SIEMIANOWICE ŚLĄSKIE

DANE O STANIE ZDROWIA DZIECI I MŁODZIEŻY W WIEKU 0-18 LAT BĘDĄCYCH POD OPIEKĄ LEKARZA PODSTAWOWEJ OPIEKI ZDROWOTNEJ (RODZINNEGO) WSKAŹNIKI NA 10 000 LUDNOŚCI ^a

Rozpoznanie - według najczęstszych schorzeń (kod wg ICD 10)		2010				2011			
		Śląskie		Siemianowice Śląskie		Śląskie		Siemianowice Śląskie	
		Osoby, u których stwierdzono schorzenia ogółem	w tym osoby, u których stwierdzono schorzenia po raz pierwszy w okresie sprawozdawczym	Osoby, u których stwierdzono schorzenia ogółem	w tym osoby, u których stwierdzono schorzenia po raz pierwszy w okresie sprawozdawczym	Osoby, u których stwierdzono schorzenia ogółem	w tym osoby, u których stwierdzono schorzenia po raz pierwszy w okresie sprawozdawczym	Osoby, u których stwierdzono schorzenia ogółem	w tym osoby, u których stwierdzono schorzenia po raz pierwszy w okresie sprawozdawczym
Niedokrwistość D50-D59		89,2	23,2	73,8	28,5	88,1	23,7	66,1	25,4
Niedożywienie E40-E46		39,1	6,1	145,4	23,1	34,1	4,9	122,0	20,0
Otyłość E65-E68		152,3	23,3	172,6	19,3	151,0	23,1	167,9	24,7
Zaburzenia refrakcji i akomodacji oka H52		368,8	36,2	433,0	48,5	359,8	33,5	407,3	33,1
Alergie	Dychawica oskrzelowa J45	285,7	41,7	261,2	33,1	296,0	42,1	289,2	36,2
	Pokarmowe K52.2	112,8	19,8	104,9	18,5	113,1	18,9	137,6	22,3
	Skórne L27.2	126,8	19,7	161,7	35,4	127,6	19,6	149,2	21,6
Zniekształcenia kręgosłupa M40-M41		532,2	62,2	552,7	32,4	500,9	57,8	532,5	44,7
Choroby układu moczowego N00-N23		71,8	13,3	33,4	3,1	67,3	12,5	26,4	5,4
Zaburzenia rozwoju R62		95,8	14,0	89,4	18,5	95,7	14,5	93,3	26,2
w tym	fizycznego R62.8	54,6	6,9	52,9	8,5	52,5	6,8	52,9	13,9
	psychomotorycznego R62.0	30,0	3,9	31,1	6,2	27,7	3,9	29,5	10,8

^a obliczono dla ludności w wieku od 0 do 19 lat

Źródło: Opracowano na podstawie sprawozdania Mz 11- roczne sprawozdanie o działalności i zatrudnieniu w podstawowej ambulatoryjnej opiece zdrowotnej, według lokalizacji placówek udzielających świadczeń zdrowotnych.

MIASTO NA PRAWACH POWIATU – SIEMIANOWICE ŚLĄSKIE

DANE O STANIE ZDROWIA OSÓB W WIEKU 19 LAT I WIĘCEJ BĘDĄCYCH POD OPIEKĄ LEKARZA PODSTAWOWEJ OPIEKI ZDROWOTNEJ (RODZINNEGO)

Rozpoznanie - według najczęstszych schorzeń (kod wg ICD 10)	2010				2011			
	Śląskie		Siemianowice Śląskie		Śląskie		Siemianowice Śląskie	
	Osoby, u których stwierdzono schorzenia ogółem (stan w dniu 31 XII)	w tym osoby, u których stwierdzono schorzenia po raz pierwszy w roku sprawozdawczym	Osoby, u których stwierdzono schorzenia ogółem (stan w dniu 31 XII)	w tym osoby, u których stwierdzono schorzenia po raz pierwszy w roku sprawozdawczym	Osoby, u których stwierdzono schorzenia ogółem (stan w dniu 31 XII)	w tym osoby, u których stwierdzono schorzenia po raz pierwszy w roku sprawozdawczym	Osoby, u których stwierdzono schorzenia ogółem (stan w dniu 31 XII)	w tym osoby, u których stwierdzono schorzenia po raz pierwszy w roku sprawozdawczym
	Liczby bezwzględne							
Choroby tarczycy E00-E07	56255	7210	527	37	61616	8673	789	187
Cukrzyca E10-E14	149644	14595	2697	157	156343	16176	2775	217
Choroby układu krążenia I00-I99	550536	45064	11030	652	565964	49995	11466	978
Przewlekły nieżyt oskrzeli, dychawica oskrzelowa J40-J47	78986	8603	891	66	80572	9668	1132	141
Przewlekłe choroby układu trawiennego K25-K93	133419	13890	1419	125	144621	17424	1597	239
Choroby układu mięśniowo- kostnego i tkanki łącznej M00-M99	183407	17009	938	112	198642	20153	1020	62

MIASTO NA PRAWACH POWIATU – SIEMIANOWICE ŚLĄSKIE

DANE O STANIE ZDROWIA OSÓB W WIEKU 19 LAT I WIĘCEJ BĘDĄCYCH POD OPIEKĄ LEKARZA PODSTAWOWEJ OPIEKI ZDROWOTNEJ (RODZINNEGO) dok.

Rozpoznanie - według najczęstszych schorzeń (kod wg ICD 10)	2010				2011			
	Śląskie		Siemianowice Śląskie		Śląskie		Siemianowice Śląskie	
	Osoby, u których stwierdzono schorzenia ogółem (stan w dniu 31 XII)	w tym osoby, u których stwierdzono schorzenia po raz pierwszy w roku sprawozdawczym	Osoby, u których stwierdzono schorzenia ogółem (stan w dniu 31 XII)	w tym osoby, u których stwierdzono schorzenia po raz pierwszy w roku sprawozdawczym	Osoby, u których stwierdzono schorzenia ogółem (stan w dniu 31 XII)	w tym osoby, u których stwierdzono schorzenia po raz pierwszy w roku sprawozdawczym	Osoby, u których stwierdzono schorzenia ogółem (stan w dniu 31 XII)	w tym osoby, u których stwierdzono schorzenia po raz pierwszy w roku sprawozdawczym
	wskaźniki na 10 000 ludności ^a							
Choroby tarczycy E00-E07	151,1	19,4	91,8	6,4	165,5	23,3	137,4	32,5
Cukrzyca E10-E14	402,0	39,3	469,6	27,3	420,0	43,5	483,2	37,8
Choroby układu krążenia I00-I99	1478,9	121,2	1920,7	113,4	1520,4	134,5	1996,7	170,2
Przewlekły nieżyt oskrzeli, dychawica oskrzelowa J40-J47	212,2	23,1	155,2	11,5	216,4	26,0	197,1	24,5
Przewlekłe choroby układu trawiennego K25-K93	358,4	37,4	247,1	21,7	388,5	46,9	278,1	41,6
Choroby układu mięśniowo- kostnego i tkanki łącznej M00-M99	492,7	45,8	163,3	19,5	533,6	54,2	177,6	10,8

^a obliczono do ludności w wieku 20 lat i więcej

Źródło: Opracowano na podstawie sprawozdania Mz 11- roczne sprawozdanie o działalności i zatrudnieniu w podstawowej ambulatoryjnej opiece zdrowotnej", według lokalizacji placówek udzielających świadczeń zdrowotnych.

ZACHOROWANIA NA CHOROBY ZAKAŻNE

Wyszczególnienie		Siemianowice Śląskie			
		2010		2011	
Według X Rewizji Międzynarodowej Klasyfikacji Chorób i Problemów Zdrowotnych		w liczbach bezwzględnych			
Dur brzuszny	/A 01.0/	-	-	-	-
Czerwonka bakteryjna	/A 03/	-	-	-	-
Krztusiec	/A 37/	-	-	-	2
Szkarlatyna (płonica)	/A 38/	37	-	115	-
Choroba meningokokowa (inwazyjna)	/A39/	-	-	-	1
Odra	/B 05/	-	-	-	-
Wirusowe zapalenie wątroby ^a :	/B15-B19/	3	-	-	-
w tym typu B ^b	/B16; B18.0-1/	-	-	-	-
Świnka (nagminne zapalenie przyusznic)	/B26/	2	-	5	-
Bakteryjne zatrucia pokarmowe:	/A02.0;A05/	45	-	69	-
w tym salmonellozy	/A02.0/	5	-	4	-
AIDS (zespół nabytego upośledzenia odporności)	/B20-B24/	-	-	-	-
Grypa: zachorowania potwierdzone laboratoryjnie ^c	/J10;J11/	2	-	3	-
Nowo wykryte zakażenia HIV	/Z21/	1	-	5	-
Grypa ptaków typu A/H5 lub A/H5N1 u ludzi	/J09/	-	-	-	-
		na 100 000 ludności			
		Śląskie		Siemianowice Śl.	
		2010	2011	2010	2011
Dur brzuszny	/A 01.0/	-	0,02	-	-
Czerwonka bakteryjna	/A 03/	0,02	0,2	-	-
Krztusiec	/A 37/	2,6	5,7	-	2,8
Szkarlatyna (płonica)	/A 38/	46,3	67,9	52,5	163,2
Choroba meningokokowa (inwazyjna)	/A39/	0,7	0,7	-	1,4
Odra	/B 05/	0,02	0,04	-	-
Wirusowe zapalenie wątroby ^a :	/B15-B19/	7,0	6,3	4,3	-
w tym typu B ^b	/B16; B18.0-1/	2,9	2,7	-	-
Świnka (nagminne zapalenie przyusznic)	/B26/	8,9	8,1	2,8	7,1
Bakteryjne zatrucia pokarmowe:	/A02.0;A05/	33,7	33,4	63,9	97,9
w tym salmonellozy	/A02.0/	17,7	13,1	7,1	5,7
AIDS (zespół nabytego upośledzenia odporności)	/B20-B24/	0,4	0,3	-	-
Grypa: zachorowania potwierdzone laboratoryjnie ^c	/J10;J11/	0,5	3,4	2,8	4,3
Nowo wykryte zakażenia HIV	/Z21/	2,3 ^d	3,1 ^d	1,4	7,1
Grypa ptaków typu A/H5 lub A/H5N1 u ludzi	/J09/	-	-	-	-

a WZW typu C obliczono wg definicji przypadku z roku 2005

b łącznie z zakażeniami mieszanymi HBV i HCV (typ B+C)

c w tym przypadki grypy A/H1N1v

d w tym przypadku zachorowania bez możliwości rozbicia terytorialnego na poszczególne powiaty (w roku 2010 - 44, w roku 2011 - 21)

Źródło: Opracowano na podstawie danych Śląskiej Wojewódzkiej Stacji Sanitarno-Epidemiologicznej oraz biuletynu Państwowego Zakładu Higieny "Choroby zakaźne i zatrucia w Polsce w 2010 roku"

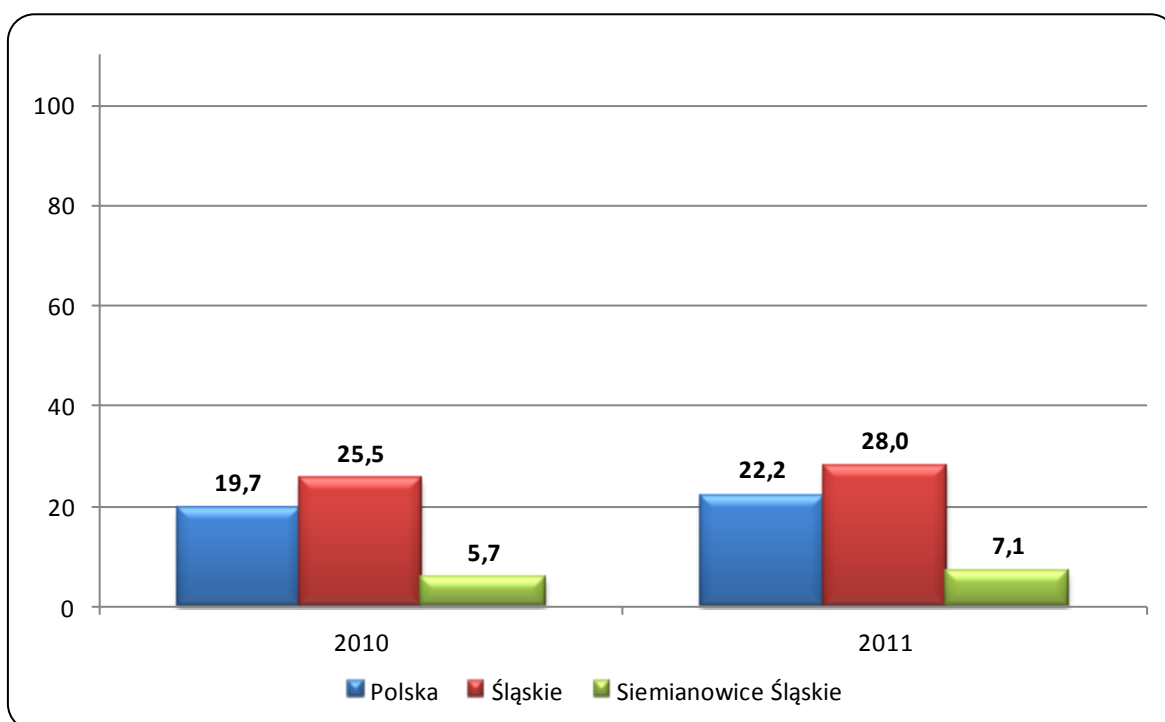
ZACHOROWANIA NA GRUŻLICĘ

Zachorowania	Ogółem	
	2010	2011
	liczby bezwzględne	
Polska	7509	8478
Śląskie	1181	1300
Siemianowice Śląskie	4	5
	wskaźniki na 100 000 ludności	
Polska	19,7	22,2
Śląskie	25,5	28,0
Siemianowice Śląskie	5,7	7,1

Uwaga: do obliczeń wykorzystano ludność na 2010 r.

Źródło: Opracowano na podstawie materiałów Instytutu Gruźlicy i Chorób Płuc. (Dla powiatu według lokalizacji placówek udzielających świadczeń zdrowotnych).

**ZACHOROWANIA NA GRUŻLICĘ
WSKAŹNIK NA 100 000 LUDNOŚCI**

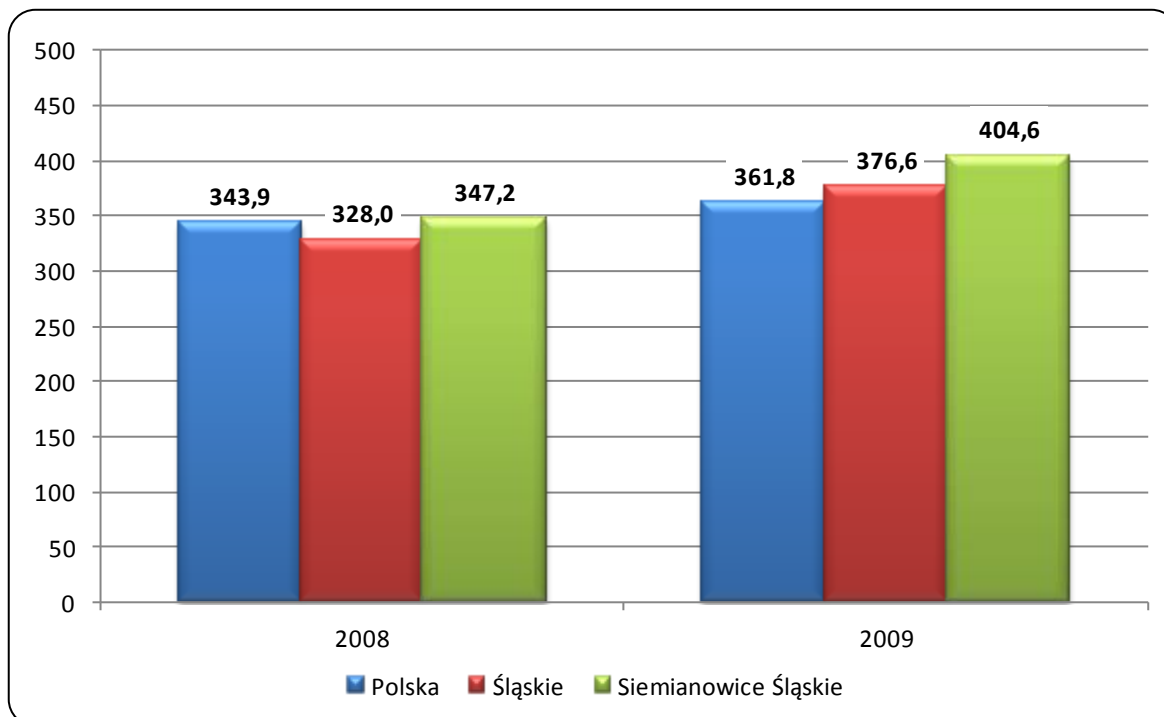


ZACHOROWANIA NA NOWOTWORY ZŁOŚLIWE

Wyszczególnienie	Śląskie		Siemianowice Śląskie	
	2008	2009	2008	2009
	liczby bezwzględne			
Ogółem	15250	17483	248	287
Mężczyźni	7645	8860	134	143
Kobiety	7605	8623	114	144
	wskaźniki na 100 000 ludności			
Ogółem	328,0	376,6	347,2	404,6
Mężczyźni	341,0	395,8	391,5	421,2
Kobiety	316,0	358,6	306,4	389,3

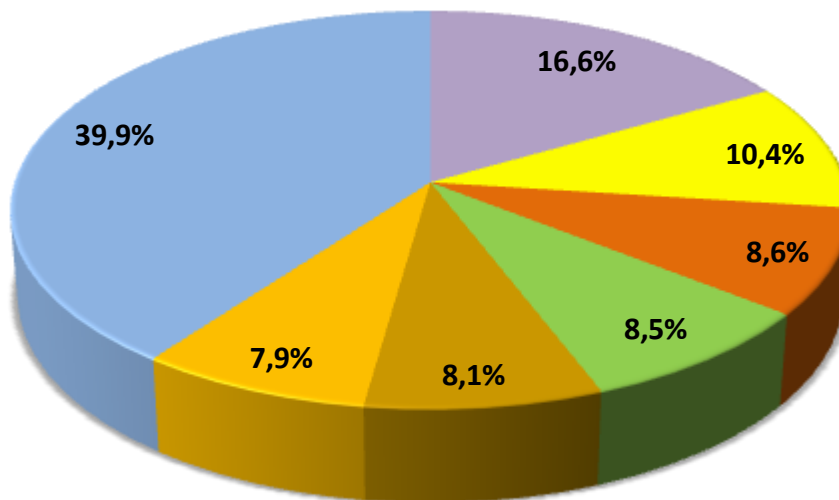
Uwaga: Dane za rok 2009 - ostatnie dane dotyczące zachorowań na nowotwory złośliwe.
 Źródło: Biuletyn Statystyczny Centrum Onkologii - Instytut im. M. Skłodowskiej - Curie, Warszawa 2011r. oraz Krajowa Baza Danych Nowotworowych (www.onkologia.org.pl)

**ZACHOROWANIA NA NOWOTWORY ZŁOŚLIWE OGÓŁEM
W LATACH 2008 – 2009**

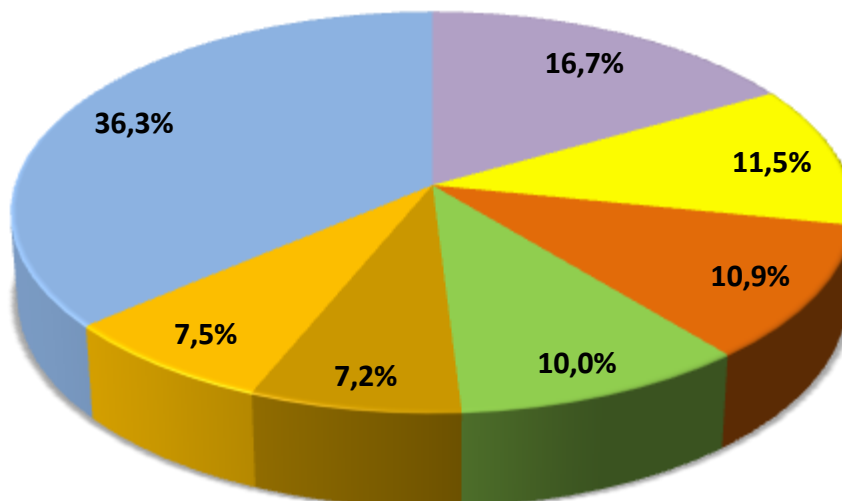


**STRUKTURA CHOROBY HOSPITALIZOWANEJ W 2010 ROKU
NAJCZĘSTSZE PRZYCZYNY HOSPITALIZACJI**

ŚLĄSKIE



SIEMIANOWICE ŚLĄSKIE

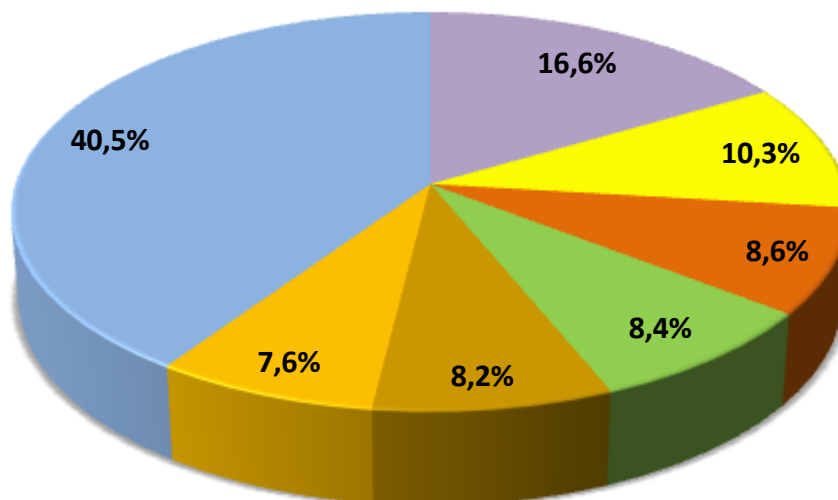


- | | |
|--|---|
| I00-I99 - Choroby układu krążenia | Z00-Z99 - Czynniki wpływające na stan zdrowia |
| N00-N99 - Choroby układu moczowo płciowego | C00-D48 - Nowotwory |
| K00-K93 - Choroby układu trawiennego | O00-O99 - Ciąża, poród i połóg |
| Pozostałe | |

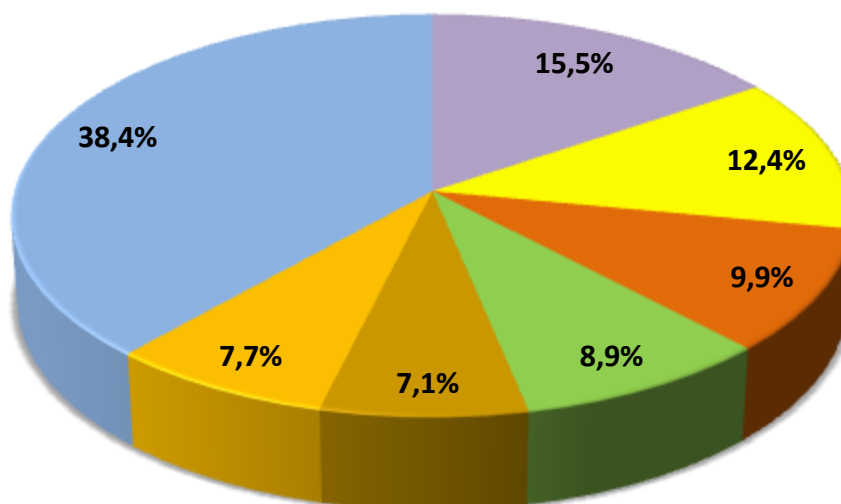
Uwaga: Według rozdziałów Międzynarodowej Klasyfikacji Chorób i Problemów Zdrowotnych, Rewizja X
Źródło: Opracowano na podstawie danych uzyskanych w oparciu o Komputerowy System "Karta Statystyczna"

**STRUKTURA CHOROBY HOSPITALIZOWANEJ W 2011 ROKU
NAJCZĘSTSZE PRZYCZYNY HOSPITALIZACJI**

ŚLĄSKIE



SIEMIANOWICE ŚLĄSKIE



- | | |
|--|---|
| I00-I99 - Choroby układu krążenia | Z00-Z99 - Czynniki wpływające na stan zdrowia |
| N00-N99 - Choroby układu moczowo płciowego | C00-D48 - Nowotwory |
| K00-K93 - Choroby układu trawiennego | O00-O99 - Ciąża, poród i połóg |
| Pozostałe | |

Uwaga: Według rozdziałów Międzynarodowej Klasyfikacji Chorób i Problemów Zdrowotnych, Rewizja X
Źródło: Opracowano na podstawie danych uzyskanych w oparciu o Komputerowy System "Karta Statystyczna"

MIASTO NA PRAWACH POWIATU – SIEMIANOWICE ŚLĄSKIE

**CHORZY LECZENI W JEDNOSTKACH LECZNICTWA AMBULATORYJNEGO
DLA OSÓB Z ZABURZENIAMI PSYCHICZNYMI, OSÓB UZALEŻNIONYCH
OD ALKOHOLU ORAZ INNYCH SUBSTANCJI PSYCHOAKTYWNYCH
W LATACH 2010 - 2011**

A. Zaburzenia psychiczne (bez uzależnień)				
Wyszczególnienie	2010		2011	
	Liczby bezwzględne	Wskaźnik na 10 000 ludności	Liczby bezwzględne	Wskaźnik na 10 000 ludności
Śląskie				
Leczeni ogółem	146009	315,0	147194	318,2
w tym: po raz pierwszy	36443	78,6	37652	81,3
Siemianowice Śląskie				
Leczeni ogółem	2314	329,2	1894	270,6
w tym: po raz pierwszy	577	81,9	477	68,0
B. Zaburzenia spowodowane używaniem alkoholu				
Wyszczególnienie	2010		2011	
	Liczby bezwzględne	Wskaźnik na 10 000 ludności	Liczby bezwzględne	Wskaźnik na 10 000 ludności
Śląskie				
Leczeni ogółem	22024	47,5	24849	53,7
w tym: po raz pierwszy	10095	21,8	11186	24,2
Siemianowice Śląskie				
Leczeni ogółem	229	32,6	1047	149,6
w tym: po raz pierwszy	215	30,5	584	83,3
C. Zaburzenia spowodowane używaniem środków psychoaktywnych				
Wyszczególnienie	2010		2011	
	Liczby bezwzględne	Wskaźnik na 10 000 ludności	Liczby bezwzględne	Wskaźnik na 10 000 ludności
Śląskie				
Leczeni ogółem	3475	7,5	3426	7,4
w tym: po raz pierwszy	1639	3,5	1818	3,9
Siemianowice Śląskie				
Leczeni ogółem	95	13,5	344	49,1
w tym: po raz pierwszy	47	6,7	239	34,1

Źródło: Opracowano na podstawie sprawozdania na formularzu MZ-15 Roczne sprawozdanie z działalności jednostki leczenia ambulatoryjnego dla osób z zaburzeniami psychicznymi, osób uzależnionych od alkoholu oraz innych substancji psychoaktywnych, według lokalizacji placówek udzielających świadczeń zdrowotnych.

SZPITALE OGÓLNE

Wyszczególnienie	Ogółem		W tym: wg organu założycielskiego ^a	
	2010	2011	2010	2011
Siemianowice Śląskie				
Szpitala	3	3	1	1
Łóżka ogółem	300	304	226	215
w tym na oddziałach :				
Chorób wewnętrznych	64	64	64	64
Nefrologicznych	20	35	-	-
Intensywnej terapii	10	10	6	6
Rehabilitacyjnych	50	39	40	29
Ginekologiczno - położniczych	32	32	32	32
Chirurgii ogólnej	32	62	32	32
Oparzeniowych	10	-	-	-
Chirurgii plastycznej	30	10	-	-
Urazowo - ortopedycznych	32	32	32	32
Neonatologicznych	20	20	20	20
Leczeni ^b (w ciągu roku)	9151	8796	7222	7126
Osobodni leczenia (w ciągu roku)	75553	74511	52281	52078
Wskaźnik łóżek na 10 000 ludności	42,7	43,4	32,2	30,7
Śląskie				
<i>Wskaźnik łóżek na 10 000 ludności</i>	56,1	55,4	18,8	17,6

SZPITALE I ZAKŁADY PSYCHIATRYCZNE

Wyszczególnienie	Ogółem		W tym: wg organu założycielskiego ^a	
	2010	2011	2010	2011
Siemianowice Śląskie				
Szpitala i zakłady psychiatryczne	-	-	-	-
Łóżka ogółem	-	-	-	-
Leczeni ^b (w ciągu roku)	-	-	-	-
Osobodni leczenia (w ciągu roku)	-	-	-	-
Wskaźnik łóżek na 10 000 ludności	-	-	-	-
Śląskie				
<i>Wskaźnik łóżek na 10 000 ludności</i>	6,3	6,3	0,2	0,2

**ZAKŁADY PIELEGNACYJNO - OPIEKUŃCZE
I OPIEKUŃCZO – LECZNICZE**

Wyszczególnienie	Ogółem		W tym: wg organu założycielskiego ^a	
	2010	2011	2010	2011
Siemianowice Śląskie				
Zakłady	1	1	1	1
Liczba miejsc	37	37	37	37
Leczeni ^b (w ciągu roku)	124	129	124	129
Wskaźnik miejsc na 10 000 ludności	5,3	5,3	5,3	5,3
Śląskie				
<i>Wskaźnik miejsc na 10 000 ludności</i>	7,9	8,3	1,5	1,4

ZAKŁADY STACJONARNEJ OPIEKI HOSPICYJNEJ - /5180/

Wyszczególnienie	Ogółem		W tym: wg organu założycielskiego ^a	
	2010	2011	2010	2011
Siemianowice Śląskie				
Zakłady	-	-	-	-
Liczba miejsc	-	-	-	-
Leczeni ^b (w ciągu roku)	-	-	-	-
Wskaźnik miejsc na 10 000 ludności	-	-	-	-
Śląskie				
<i>Wskaźnik miejsc na 10 000 ludności</i>	0,2	0,2	-	-

a Jednostki podległe samorządowi powiatu i gminy

b Bez ruchu międzyoddziałowego

Uwaga: Od 2010 r. do łóżek ogółem doliczone są łóżka neonatologiczne

Źródło :Opracowano na podstawie sprawozdań na form.: MZ - 29 o działalności szpitala ogólnego, MZ - 29A o działalności podmiotu długoterminowej stacjonarnej opieki zdrowotnej i MZ-30 podmiotu psychiatrycznej opieki stacjonarnej.

MIASTO NA PRAWACH POWIATU – SIEMIANOWICE ŚLĄSKIE

AMBULATORYJNA OPIEKA ZDROWOTNA

Wyszczególnienie	2010		2011	
	Śląskie	Siemianowice Śląskie	Śląskie	Siemianowice Śląskie
	Porady udzielone w specjalistycznej opiece zdrowotnej ^a			
Poradnie chorób wewnętrznych:		22978		33628
liczba porad na 10 000 ludności:	4953,8	3261,6	5676,5	4773,3
w tym:				
Alergologiczna:		2430		3218
liczba porad na 10 000 ludności:	753,0	344,9	785,5	456,8
Diabetologiczna:		1708		2864
liczba porad na 10 000 ludności:	642,8	242,4	623,0	406,5
Nefrologiczna:		-		3473
liczba porad na 10 000 ludności:	146,5	-	163,9	493,0
Kardiologiczna:		3548		5839
liczba porad na 10 000 ludności:	1441,4	503,6	1415,8	828,8
Medycyny nuklearnej		-		-
liczba porad na 10 000 ludności:	13,6	-	19,5	-
Poradnie innych specjalności zachowawczych:		31262		54020
liczba porad na 10 000 ludności:	6019,4	4437,5	6355,7	7667,8
w tym:				
Dermatologiczna:		4600		17391
liczba porad na 10 000 ludności:	1487,3	652,9	1560,9	2468,6
Neurologiczna:		15443		17965
liczba porad na 10 000 ludności:	2024,5	2192,1	2207,6	2550,0
Onkologiczna:		1266		1172
liczba porad na 10 000 ludności:	640,5	179,7	645,7	166,4
Rehabilitacyjna:		4271		6529
liczba porad na 10 000 ludności:	683,5	606,2	642,5	926,8
Chorób zakaźnych:		-		-
liczba porad na 10 000 ludności:	90,8	-	103,0	-
Poradnie opieki nad matką i dzieckiem:		14291		20381
liczba porad na 10 000 ludności:	3186,5	2028,5	3238,0	2893,0
w tym:				
Pediatryczna:		-		-
liczba porad na 10 000 ludności - od 0 -19 lat	82,1	-	105,5	-

MIASTO NA PRAWACH POWIATU – SIEMIANOWICE ŚLĄSKIE

AMBULATORYJNA OPIEKA ZDROWOTNA (dok.)

Wyszczególnienie	2010		2011	
	Śląskie	Siemianowice Śląskie	Śląskie	Siemianowice Śląskie
Neonatologiczna:		-		-
liczba porad na 10 000 ludności - do 1 roku	2841,7	-	2546,7	-
Ginekologiczno-położnicza:		14291		20381
liczba porad na 10 000 ludności:	6027,0	3894,6	6100,4	5554,3
Poradnie zabiegowe:		53286		70060
liczba porad na 10 000 ludności:	10505,9	7563,7	10980,0	9944,6
w tym:				
Chirurgii ogólnej:		12009		14562
liczba porad na 10 000 ludności:	2434,7	1704,6	2463,4	2067,0
Chirurgii onkologicznej:		-		-
liczba porad na 10 000 ludności:	89,4	-	85,8	-
Urazowo-ortopedyczna:		22188		22217
liczba porad na 10 000 ludności:	2445,4	3149,5	2652,5	3153,6
Okulistyczna:		3966		13024
liczba porad na 10 000 ludności:	2604,5	563,0	2798,4	1848,7
Otolaryngologiczna:		7215		12965
liczba porad na 10 000 ludności:	1892,1	1024,1	1869,3	1840,3
Urologiczna:		4728		4415
liczba porad na 10 000 ludności:	669,2	671,1	745,4	626,7
Poradnie stomatologiczne:		21757		44362
liczba porad na 10 000 ludności:	5385,4	3088,3	5369,0	6296,9
w tym:				
Ortodontyczna:		-		3247
liczba porad na 10 000 ludności:	264,7	-	242,2	460,9
Protetyki stomatologicznej:		708		-
liczba porad na 10 000 ludności:	48,6	100,5	69,2	-
Chirurgii stomatologicznej:		1410		1688
liczba porad na 10 000 ludności:	100,2	200,1	138,1	239,6

a porady udzielone w publicznych i niepublicznych zakładach opieki zdrowotnej

Źródło: Opracowano na podstawie sprawozdania na formularzu Mz-12 oraz danych Urzędu Statystycznego w Katowicach.

MIASTO NA PRAWACH POWIATU – SIEMIANOWICE ŚLĄSKIE

PERSONEL SŁUŻBY ZDROWIA ^{ab} Stan w dniu 31 XII

Wyszczególnienie	2010	2011	2010			2011		
	Siemianowice Śląskie		Polska	Śląskie	Siemianowice Śląskie	Polska	Śląskie	Siemianowice Śląskie
	liczby bezwzględne		liczba ludności na 1 osobę personelu					
lekarze	102	118	482	448	689	468	431	593
lekarze dentyści	11	21	3101	3089	6390	2967	3272	3333
pielęgniarki	322	335	206	180	218	201	177	209
położne	44	48	1720	1696	1598	1709	1591	1458
farmaceuci	55	56	1521	1564	1278	.	1472	1250

Uwaga: Pielęgniarki i położne łącznie pielęgniarkami i położnymi z wyższym wykształceniem.

a zatrudnienie według podstawowego miejsca pracy

b zatrudnienie w publicznych i niepublicznych zakładach opieki zdrowotnej

Źródło: Opracowano na podstawie sprawozdania MZ-88 - Roczne sprawozdania o zatrudnieniu wybranego personelu służby zdrowia.

PERSONEL SŁUŻBY ZDROWIA W LATACH 2010 - 2011 LICZBA LUDNOŚCI NA 1 OSOBĘ PERSONELU MEDYCZNEGO

