

MIASTO NA PRAWACH POWIATU – JAWORZNO

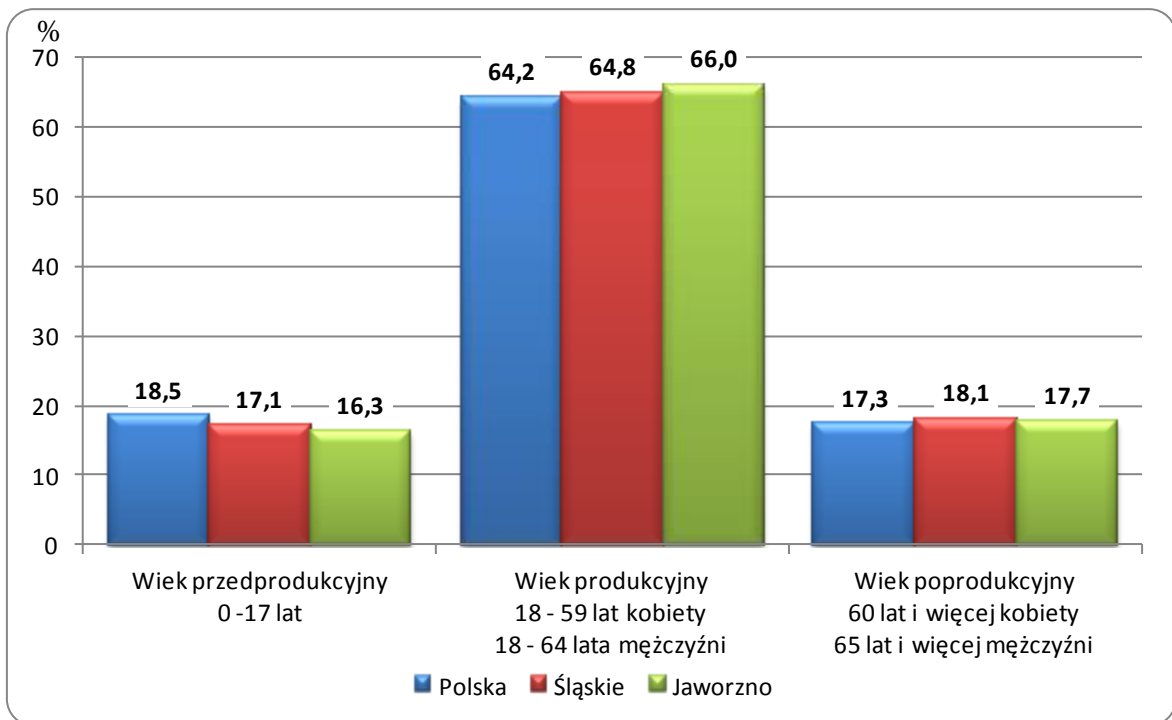


POWIERZCHNIA I LUDNOŚĆ
Stan w dniu 31 XII

Wyszczególnienie	2010	2011
Powierzchnia w km ²	153	153
Ludność - ogółem	94807	94580
Mężczyźni	45875	45981
Kobiety	48932	48599
Wiek przedprodukcyjny	15600	15445
Wiek produkcyjny	62816	62439
Wiek poprodukcyjny	16391	16696

Źródło: Opracowano na podstawie danych Urzędu Statystycznego w Katowicach.

LUDNOŚĆ WEDŁUG GRUP EKONOMICZNYCH W 2011 ROKU



MIASTO NA PRAWACH POWIATU – JAWORZNO

RYNEK PRACY. WYNAGRODZENIE

Wyszczególnienie	2010		2011	
	liczba osób (w tys.)	w odsetkach	liczba osób (w tys.)	w odsetkach
		/śląskie=100,0/		/śląskie=100,0/
Zarejestrowani bezrobotni ogółem (stan w dniu 31 XII)				
Śląskie	181,2	100,0	186,2	100,0
mężczyźni	83	45,8	81,8	43,9
kobiety	98,2	54,2	104,4	56,1
Jaworzno	3,2	1,8	3,0	1,6
Jaworzno		/ogółem=100,0/		/ogółem=100,0/
mężczyźni	1,3	40,6	1,2	40,0
kobiety	1,9	59,4	1,8	60,0
Przeciętne miesięczne wynagrodzenie brutto w zł ^b				
Śląskie		3528,19		3794,62
Jaworzno		4046,73		4369,87

b Bez podmiotów gospodarczych o liczbie pracujących do 9 osób.

Źródło: Opracowano na podstawie danych Urzędu Statystycznego w Katowicach.

OCHRONA ŚRODOWISKA

Wyszczególnienie	Jaworzno	
	2010	2011
Emisja zanieczyszczeń powietrza atmosferycznego		
- pyłowych tys.t	0,3	0,3
- gazowych w tys.t	7172,3	7035,5
Redukcja przemysłowych zanieczyszczeń powietrza atmosferycznego ^a		
- pyłowych w %	100,0	100,0
- gazowych w %	74,4 ^b	74,9 ^b

a Zanieczyszczenia zatrzymane w urządzeniach do redukcji zanieczyszczeń w % zanieczyszczeń wytworzonych

b bez dwutlenku węgla

Źródło: Dane o emisji zanieczyszczeń powietrza opracowano na podstawie danych GUS (Rocznika Statystycznego Województw, Banku Danych Lokalnych).

Dane o redukcji przemysłowych zanieczyszczeń powietrza opracowano na podstawie danych Urzędu Statystycznego w Katowicach - „Województwo Śląskie: Podregiony, Powiaty, Gminy”.

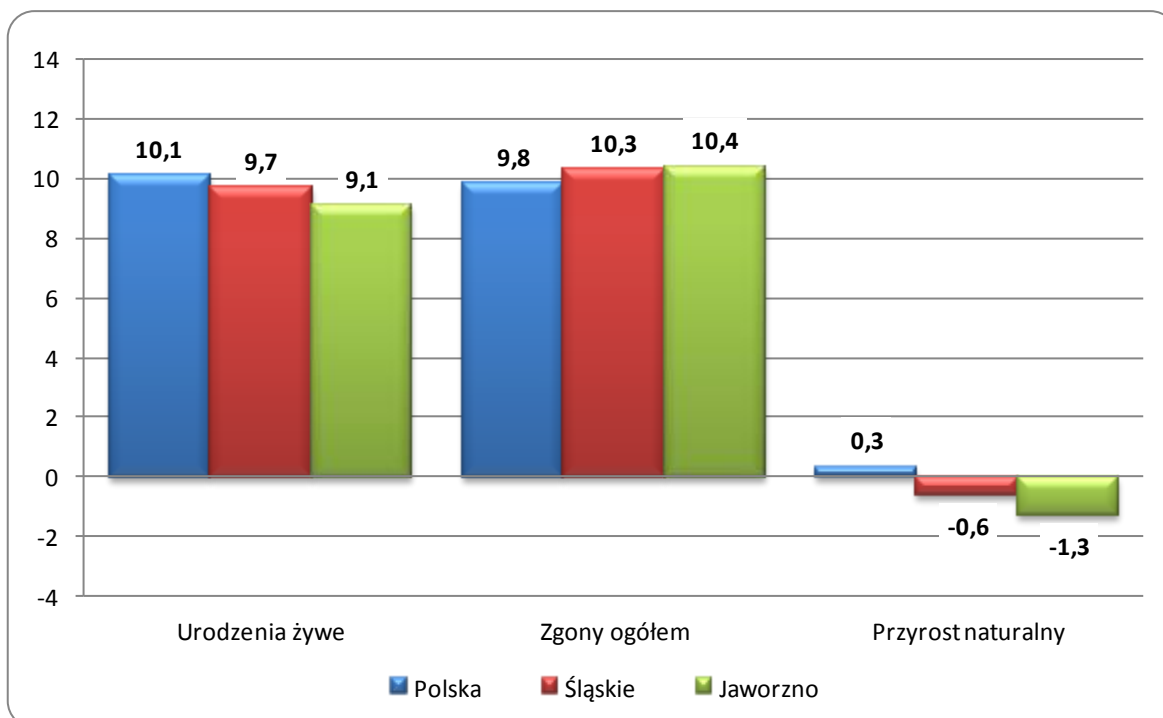
RUCH NATURALNY LUDNOŚCI W LATACH 2010 – 2011
Stan w dniu 31 XII

Wyszczególnienie	2010		2011	
	Liczby bezwzględne			
Urodzenia żywe	951		865	
Zgony	1007		989	
w tym niemowląt	4		2	
Przyrost naturalny	-56		-124	
	Współczynniki na 1000 ludności			
	Śląskie	Jaworzno	Śląskie	Jaworzno
Urodzenia żywe	10,3	10,0	9,7	9,1
Zgony	10,3	10,6	10,3	10,4
w tym niemowląt ^a	5,7	4,2	6,0	2,3
Przyrost naturalny	0,0	-0,6	-0,6	-1,3

a na 1000 urodzeń żywych.

Źródło: Opracowano na podstawie danych Urzędu Statystycznego w Katowicach.

RUCH NATURALNY LUDNOŚCI W 2011 ROKU



MIASTO NA PRAWACH POWIATU – JAWORZNO

PRZECIĘTNE DALSZE TRWANIE ŻYCIA W 2011 ROKU

Wyszczególnienie	Mężczyźni			Kobiety		
	w wieku lat					
	0	30	60	0	30	60
Polska	72,44	43,67	18,52	80,90	51,61	23,76
Śląskie	71,89	43,12	18,15	79,81	50,66	23,11
Jaworzno ^a	70,90	41,90	17,40	77,50	48,90	21,20

^a ostatnie dostępne dane dla powiatów za 2002 rok

Źródło: Opracowano na podstawie danych Urzędu Statystycznego w Katowicach.

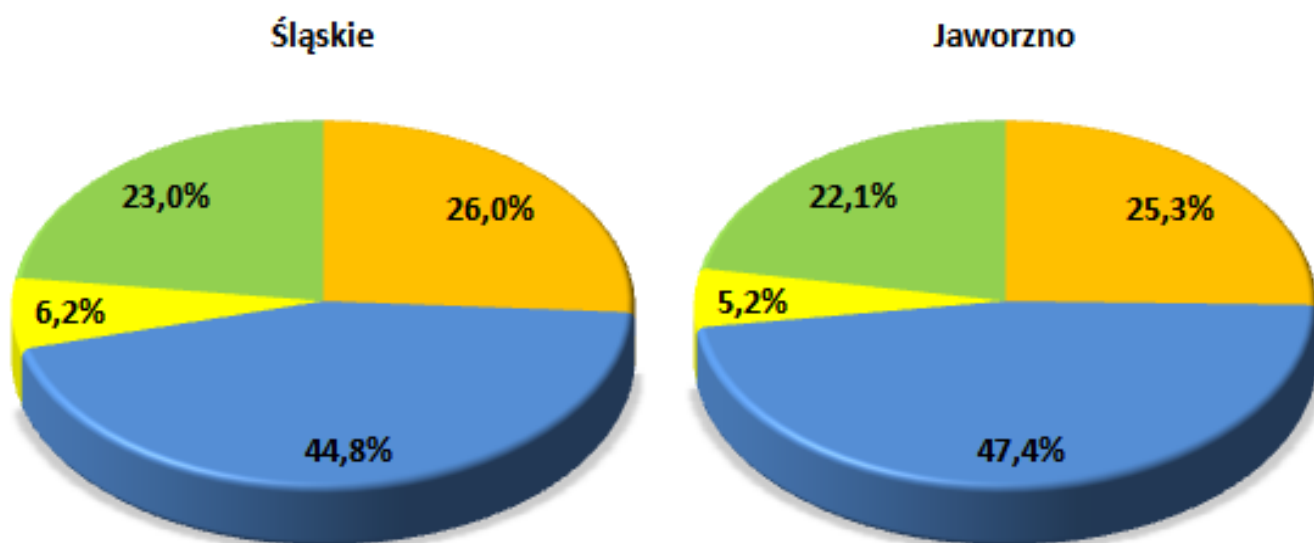
ZGONY WEDŁUG NAJCZĘSTSZYCH PRZYCZYŃ

Wyszczególnienie		Ogółem (A00-R99), (V01-Y89)	w tym:		
			Nowotwory (C00-D48)	Choroby układu krążenia (I00-I99)	Zewnętrzne przyczyny zachorowania i zgonu (V01-Y89)
			na 100 000 ludności		
Śląskie	2009	1045,8	271,7	468,7	65,3
	2010	1028,5	270,8	454,6	64,4
Jaworzno	2009	1011,7	256,3	479,2	52,3
	2010	1055,9	287,3	491,8	62,9

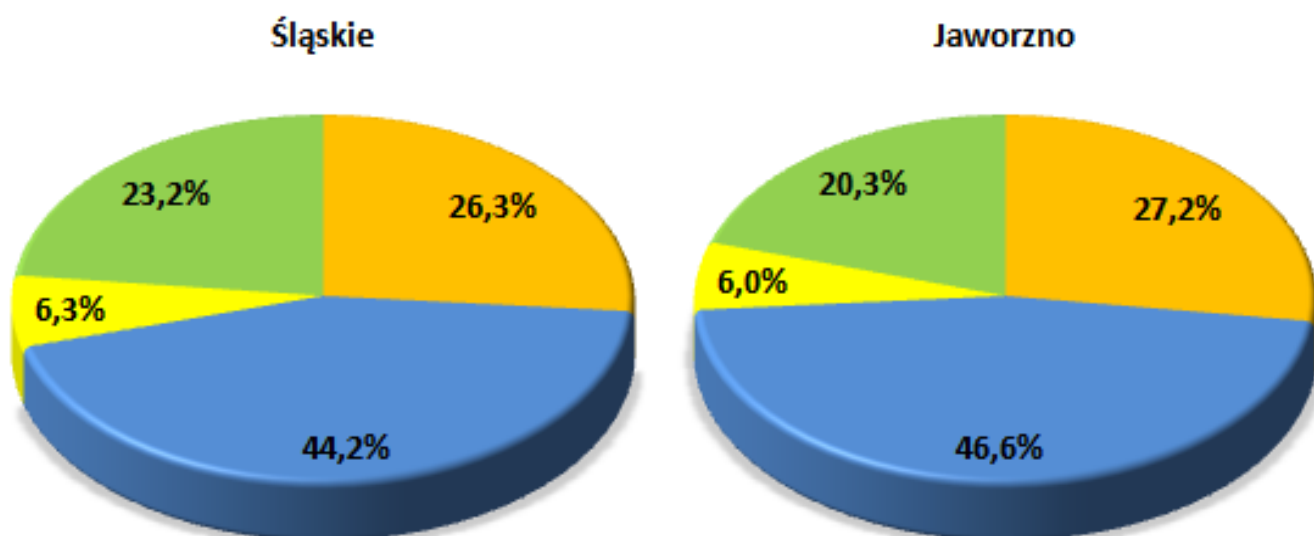
Źródło: Obliczenia własne na podstawie danych Urzędu Statystycznego.

STRUKTURA GŁÓWNYCH PRZYCZYŃ ZGONÓW

2009



2010



■ Nowotwory (C00-D48)

■ Choroby układu krążenia (I00-I99)

■ Zewnętrzne przyczyny zachorowania i zgonu (V01-Y89)

■ Pozostałe

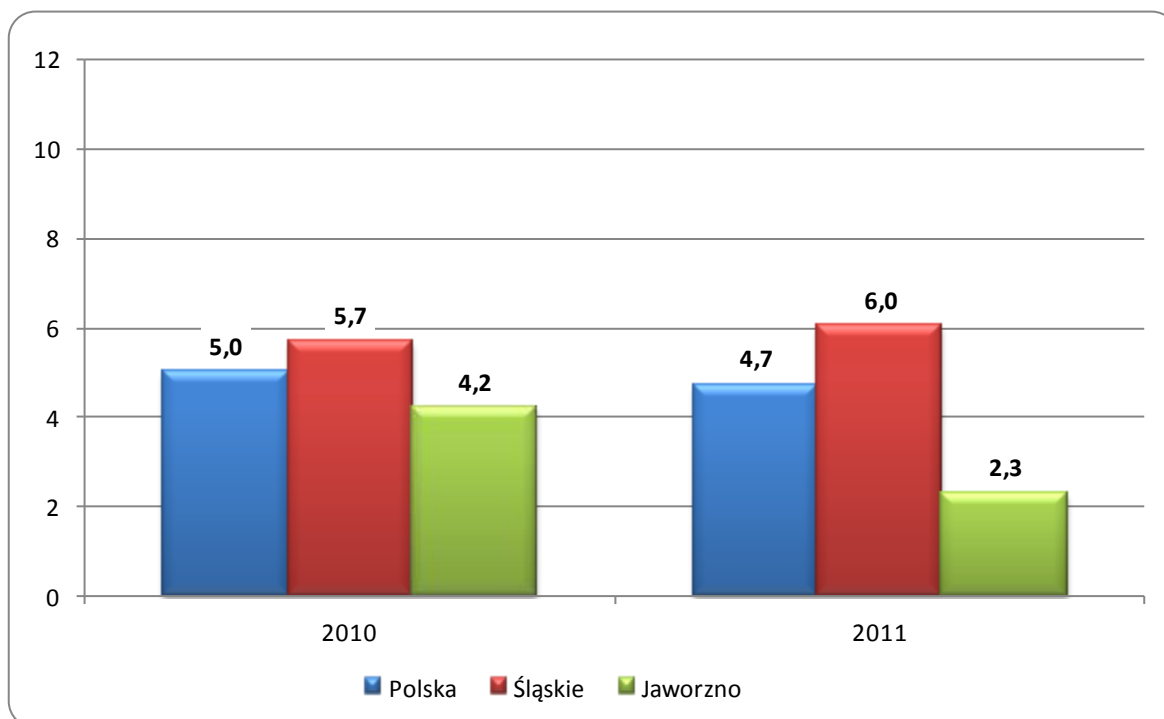
Przyczyny zgonów według Międzynarodowej Statystycznej Klasyfikacji Chorób i Problemów Zdrowotnych, Rewizji X.

ZGONY NIEMOWLĄT

Wyszczególnienie	Lata	
	2010	2011
Liczby bezwzględne	4	2
Na 1 000 urodzeń żywych	4,2	2,3
Kolejność miejsc według wysokości współczynnika /licząc od najniższego/	9	2

Źródło: Opracowano na podstawie danych Urzędu Statystycznego.

**ZGONY NIEMOWLĄT W LATACH 2010 - 2011
NA 1000 URODZEŃ ŻYWYCH**



MIASTO NA PRAWACH POWIATU – JAWORZNO

DANE O STANIE ZDROWIA DZIECI I MŁODZIEŻY W WIEKU 0-18 LAT BĘDĄCYCH POD OPIEKĄ LEKARZA PODSTAWOWEJ OPIEKI ZDROWOTNEJ (RODZINNEGO) LICZBY BEZWZGLĘDNE

Rozpoznanie - według najczęstszych schorzeń (kod wg ICD 10)		2010				2011			
		Śląskie		Jaworzno		Śląskie		Jaworzno	
		Osoby, u których stwierdzono schorzenia ogółem	w tym osoby, u których stwierdzono schorzenia po raz pierwszy w okresie sprawozdawczym	Osoby, u których stwierdzono schorzenia ogółem	w tym osoby, u których stwierdzono schorzenia po raz pierwszy w okresie sprawozdawczym	Osoby, u których stwierdzono schorzenia ogółem	w tym osoby, u których stwierdzono schorzenia po raz pierwszy w okresie sprawozdawczym	Osoby, u których stwierdzono schorzenia ogółem	w tym osoby, u których stwierdzono schorzenia po raz pierwszy w okresie sprawozdawczym
Niedokrwiłość D50-D59		8143	2136	420	59	8046	2181	286	45
Niedożywienie E40-E46		3570	565	110	20	3116	453	88	16
Otyłość E65-E68		13907	2147	382	64	13787	2130	342	52
Zaburzenia refrakcji i akomodacji oka H52		33682	3334	870	127	32861	3082	720	105
Alergie	Dychawica oskrzelowa J45	26096	3843	972	151	27037	3881	714	115
	Pokarmowe K52.2	10299	1822	181	39	10333	1740	170	32
	Skórne L27.2	11578	1812	381	77	11650	1806	351	70
Zniekształcenia kręgosłupa M40-M41		48607	5725	726	90	45748	5319	743	125
Choroby układu moczowego N00-N23		6556	1223	328	74	6146	1148	327	77
Zaburzenia rozwoju R62		8753	1292	288	44	8742	1335	273	39
w tym	fizycznego R62.8	4991	640	198	24	4797	630	171	24
	psychomotorycznego R62.0	2736	360	106	18	2533	362	98	17

Źródło: Opracowano na podstawie sprawozdania Mz 11- roczne sprawozdanie o działalności i zatrudnieniu w podstawowej ambulatoryjnej opiece zdrowotnej, według lokalizacji placówek udzielających świadczeń zdrowotnych.

MIASTO NA PRAWACH POWIATU – JAWORZNO

DANE O STANIE ZDROWIA DZIECI I MŁODZIEŻY W WIEKU 0-18 LAT BĘDĄCYCH POD OPIEKĄ LEKARZA PODSTAWOWEJ OPIEKI ZDROWOTNEJ (RODZINNEGO) WSKAŹNIKI NA 10 000 LUDNOŚCI ^a

Rozpoznanie - według najczęstszych schorzeń (kod wg ICD 10)		2010				2011			
		Śląskie		Jaworzno		Śląskie		Jaworzno	
		Osoby, u których stwierdzono schorzenia ogółem	w tym osoby, u których stwierdzono schorzenia po raz pierwszy w okresie sprawozdawczym	Osoby, u których stwierdzono schorzenia ogółem	w tym osoby, u których stwierdzono schorzenia po raz pierwszy w okresie sprawozdawczym	Osoby, u których stwierdzono schorzenia ogółem	w tym osoby, u których stwierdzono schorzenia po raz pierwszy w okresie sprawozdawczym	Osoby, u których stwierdzono schorzenia ogółem	w tym osoby, u których stwierdzono schorzenia po raz pierwszy w okresie sprawozdawczym
Niedokrwistość D50-D59		89,2	23,2	232,8	32,3	88,1	23,7	158,5	24,7
Niedożywienie E40-E46		39,1	6,1	61,0	11,0	34,1	4,9	48,8	8,8
Otyłość E65-E68		152,3	23,3	211,7	35,1	151,0	23,1	189,6	28,5
Zaburzenia refrakcji i akomodacji oka H52		368,8	36,2	482,2	69,6	359,8	33,5	399,1	57,6
Alergie	Dychawica oskrzelowa J45	285,7	41,7	538,8	82,8	296,0	42,1	395,8	63,0
	Pokarmowe K52.2	112,8	19,8	100,3	21,4	113,1	18,9	94,2	17,5
	Skórne L27.2	126,8	19,7	211,2	42,2	127,6	19,6	194,6	38,4
Zniekształcenia kręgosłupa M40-M41		532,2	62,2	402,4	49,3	500,9	57,8	411,8	68,5
Choroby układu moczowego N00-N23		71,8	13,3	181,8	40,6	67,3	12,5	181,3	42,2
Zaburzenia rozwoju R62		95,8	14,0	159,6	24,1	95,7	14,5	151,3	21,4
w tym	fizycznego R62.8	54,6	6,9	109,8	13,2	52,5	6,8	94,8	13,2
	psychomotorycznego R62.0	30,0	3,9	58,8	9,9	27,7	3,9	54,3	9,3

^a obliczono dla ludności w wieku od 0 do 19 lat

Źródło: Opracowano na podstawie sprawozdania Mz 11- roczne sprawozdanie o działalności i zatrudnieniu w podstawowej ambulatoryjnej opiece zdrowotnej, według lokalizacji placówek udzielających świadczeń zdrowotnych.

MIASTO NA PRAWACH POWIATU – JAWORZNO

DANE O STANIE ZDROWIA OSÓB W WIEKU 19 LAT I WIĘCEJ BĘDĄCYCH POD OPIEKĄ LEKARZA PODSTAWOWEJ OPIEKI ZDROWOTNEJ (RODZINNEGO)

Rozpoznanie - według najczęstszych schorzeń (kod wg ICD 10)	2010				2011			
	Śląskie		Jaworzno		Śląskie		Jaworzno	
	Osoby, u których stwierdzono schorzenia ogółem (stan w dniu 31 XII)	w tym osoby, u których stwierdzono schorzenia po raz pierwszy w roku sprawozdawczym	Osoby, u których stwierdzono schorzenia ogółem (stan w dniu 31 XII)	w tym osoby, u których stwierdzono schorzenia po raz pierwszy w roku sprawozdawczym	Osoby, u których stwierdzono schorzenia ogółem (stan w dniu 31 XII)	w tym osoby, u których stwierdzono schorzenia po raz pierwszy w roku sprawozdawczym	Osoby, u których stwierdzono schorzenia ogółem (stan w dniu 31 XII)	w tym osoby, u których stwierdzono schorzenia po raz pierwszy w roku sprawozdawczym
	Liczby bezwzględne							
Choroby tarczycy E00-E07	56255	7210	2041	164	61616	8673	2056	216
Cukrzyca E10-E14	149644	14595	3602	345	156343	16176	3318	344
Choroby układu krążenia 00-I99	550536	45064	16330	896	565964	49995	15192	1029
Przewlekły nieżyt oskrzeli, dychawica oskrzelowa J40-J47	78986	8603	2381	214	80572	9668	2237	135
Przewlekłe choroby układu trawiennego K25-K93	133419	13890	4979	299	144621	17424	4846	411
Choroby układu mięśniowo- kostnego i tkanki łącznej M00-M99	183407	17009	7673	346	198642	20153	7402	361

MIASTO NA PRAWACH POWIATU – JAWORZNO

DANE O STANIE ZDROWIA OSÓB W WIEKU 19 LAT I WIĘCEJ BĘDĄCYCH POD OPIEKĄ LEKARZA PODSTAWOWEJ OPIEKI ZDROWOTNEJ (RODZINNEGO) dok.

Rozpoznanie - według najczęstszych schorzeń (kod wg ICD 10)	2010				2011			
	Śląskie		Jaworzno		Śląskie		Jaworzno	
	Osoby, u których stwierdzono schorzenia ogółem (stan w dniu 31 XII)	w tym osoby, u których stwierdzono schorzenia po raz pierwszy w roku sprawozdawczym	Osoby, u których stwierdzono schorzenia ogółem (stan w dniu 31 XII)	w tym osoby, u których stwierdzono schorzenia po raz pierwszy w roku sprawozdawczym	Osoby, u których stwierdzono schorzenia ogółem (stan w dniu 31 XII)	w tym osoby, u których stwierdzono schorzenia po raz pierwszy w roku sprawozdawczym	Osoby, u których stwierdzono schorzenia ogółem (stan w dniu 31 XII)	w tym osoby, u których stwierdzono schorzenia po raz pierwszy w roku sprawozdawczym
	wskaźniki na 10 000 ludności ^a							
Choroby tarczycy E00-E07	151,1	19,4	265,9	21,4	165,5	23,3	267,8	28,2
Cukrzyca E10-E14	402,0	39,3	469,2	45,0	420,0	43,5	432,2	44,9
Choroby układu krążenia I00-I99	1478,9	121,2	2127,2	116,9	1520,4	134,5	1979,0	134,3
Przewlekły nieżyt oskrzeli, dychawica oskrzelowa J40-J47	212,2	23,1	310,2	27,9	216,4	26,0	291,4	17,6
Przewlekłe choroby układu trawiennego K25-K93	358,4	37,4	648,6	39,0	388,5	46,9	631,3	53,6
Choroby układu mięśniowo- kostnego i tkanki łącznej M00-M99	492,7	45,8	999,5	45,1	533,6	54,2	964,2	47,1

^a obliczono do ludności w wieku 20 lat i więcej

Źródło: Opracowano na podstawie sprawozdania Mz 11- roczne sprawozdanie o działalności i zatrudnieniu w podstawowej ambulatoryjnej opiece zdrowotnej", według lokalizacji placówek udzielających świadczeń zdrowotnych

ZACHOROWANIA NA CHOROBY ZAKAŻNE

Wyszczególnienie		Jaworzno			
		2010		2011	
Według X Rewizji Międzynarodowej Klasyfikacji Chorób i Problemów Zdrowotnych		w liczbach bezwzględnych			
Dur brzuszny	/A 01.0/	-	-	-	-
Czerwonka bakteryjna	/A 03/	-	-	-	-
Krztusiec	/A 37/	9	5	9	5
Szkarlatyna (płonica)	/A 38/	61	123	61	123
Choroba meningokokowa (inwazyjna)	/A39/	-	1	-	1
Odra	/B 05/	-	-	-	-
Wirusowe zapalenie wątroby ^a :	/B15-B19/	5	8	5	8
w tym typu B ^b	/B16; B18.0-1/	2	5	2	5
Świnka (nagminne zapalenie przyusznicy)	/B26/	15	5	15	5
Bakteryjne zatrucia pokarmowe:	/A02.0;A05/	10	7	10	7
w tym salmonellozy	/A02.0/	10	7	10	7
AIDS (zespół nabytego upośledzenia odporności)	/B20-B24/	1	-	1	-
Grypa: zachorowania potwierdzone laboratoryjnie ^c	/J10;J11/	1	13	1	13
Nowo wykryte zakażenia HIV	/Z21/	1	4	1	4
Grypa ptaków typu A/H5 lub A/H5N1 u ludzi	/J09/	-	-	-	-
		na 100 000 ludności			
		Śląskie		Jaworzno	
		2010	2011	2010	2011
Dur brzuszny	/A 01.0/	-	0,02	-	-
Czerwonka bakteryjna	/A 03/	0,02	0,2	-	-
Krztusiec	/A 37/	2,6	5,7	9,5	5,3
Szkarlatyna (płonica)	/A 38/	46,3	67,9	64,3	129,6
Choroba meningokokowa (inwazyjna)	/A39/	0,7	0,7	-	1,1
Odra	/B 05/	0,02	0,04	-	-
Wirusowe zapalenie wątroby ^a :	/B15-B19/	7,0	6,3	5,3	8,4
w tym typu B ^b	/B16; B18.0-1/	2,9	2,7	2,1	5,3
Świnka (nagminne zapalenie przyusznicy)	/B26/	8,9	8,1	15,8	5,3
Bakteryjne zatrucia pokarmowe:	/A02.0;A05/	33,7	33,4	10,5	7,4
w tym salmonellozy	/A02.0/	17,7	13,1	10,5	7,4
AIDS (zespół nabytego upośledzenia odporności)	/B20-B24/	0,4	0,3	1,1	-
Grypa: zachorowania potwierdzone laboratoryjnie ^c	/J10;J11/	0,5	3,4	1,1	13,7
Nowo wykryte zakażenia HIV	/Z21/	2,3 ^d	3,1 ^d	1,1	4,2
Grypa ptaków typu A/H5 lub A/H5N1 u ludzi	/J09/	-	-	-	-

a WZW typu C obliczono wg definicji przypadku z roku 2005

b łącznie z zakażeniami mieszanymi HBV i HCV (typ B+C)

c w tym przypadki grypy A/H1N1v

d w tym przypadku zachorowania bez możliwości rozbicia terytorialnego na poszczególne powiaty (w roku 2010 - 44, w roku 2011 - 21)

Źródło: Opracowano na podstawie danych Śląskiej Wojewódzkiej Stacji Sanitarno-Epidemiologicznej oraz biuletynu Państwowego Zakładu Higieny "Choroby zakaźne i zatrucia w Polsce w 2010 roku"

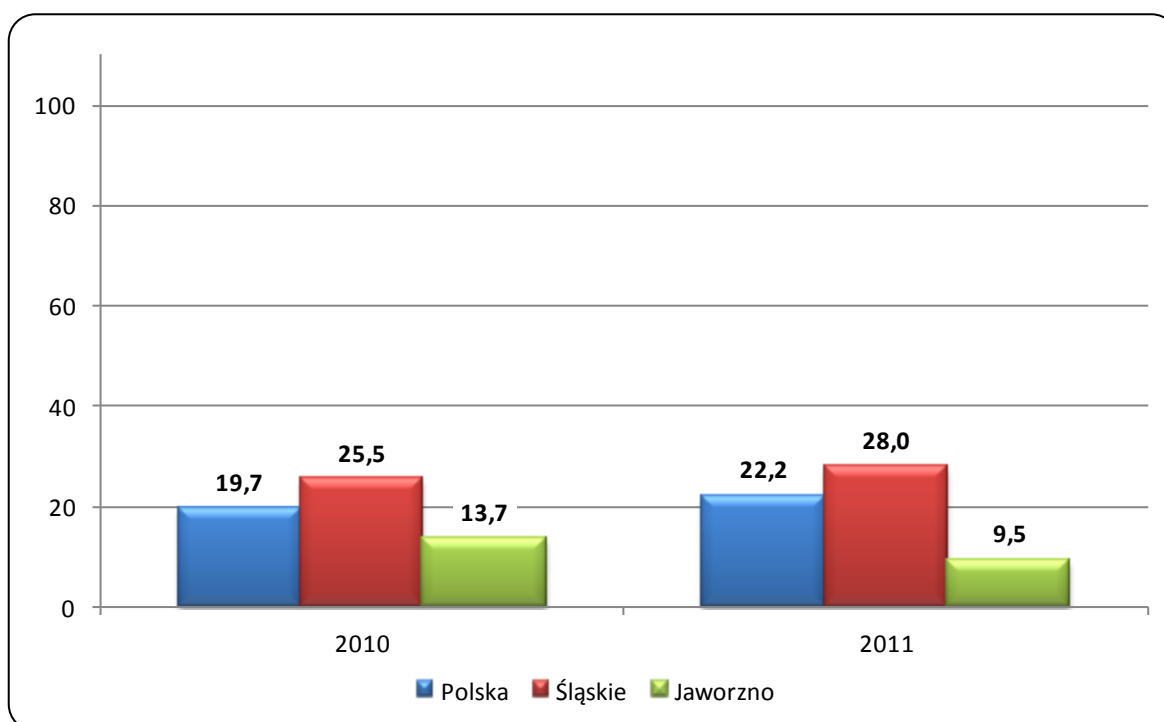
ZACHOROWANIA NA GRUŻLICĘ

Zachorowania	Ogółem	
	2010	2011
	liczby bezwzględne	
Polska	7509	8478
Śląskie	1181	1300
Jaworzno	13	9
	wskaźniki na 100 000 ludności	
Polska	19,7	22,2
Śląskie	25,5	28,0
Jaworzno	13,7	9,5

Uwaga: do obliczeń wykorzystano ludność na 2010 r.

Źródło: Opracowano na podstawie materiałów Instytutu Gruźlicy i Chorób Płuc. (Dla powiatu według lokalizacji placówek udzielających świadczeń zdrowotnych).

**ZACHOROWANIA NA GRUŻLICĘ
WSKAŹNIK NA 100 000 LUDNOŚCI**

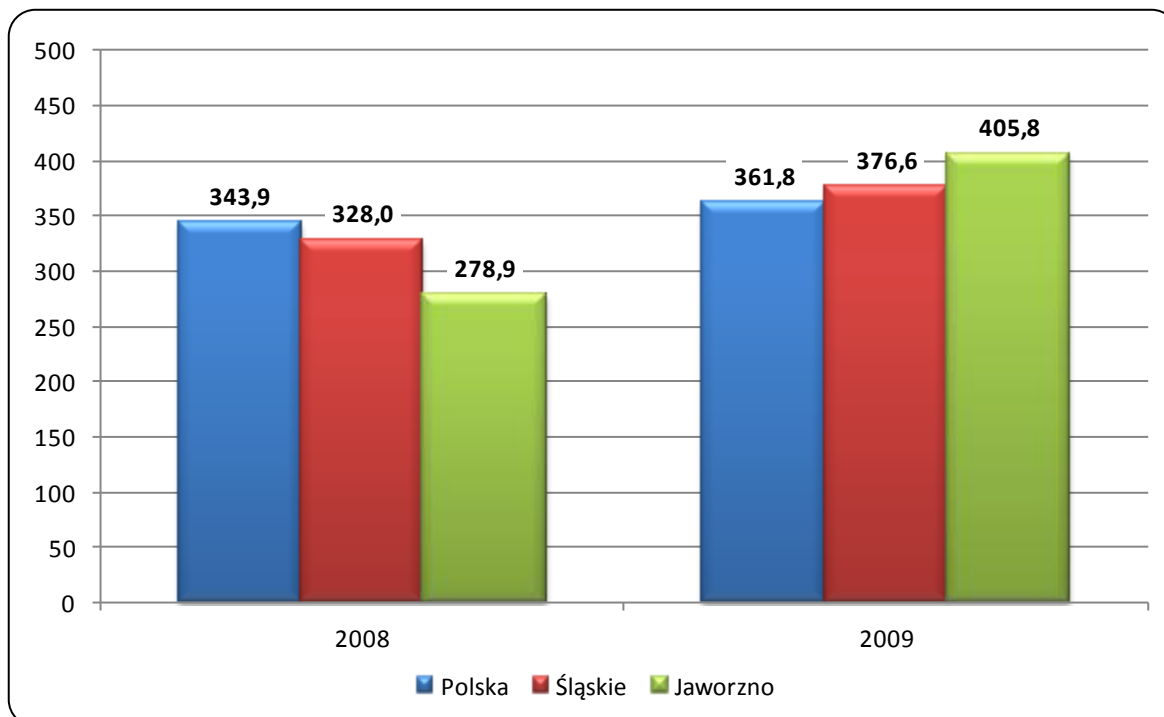


ZACHOROWANIA NA NOWOTWORY ZŁOŚLIWE

Wyszczególnienie	Śląskie		Jaworzno	
	2008	2009	2008	2009
	liczby bezwzględne			
Ogółem	15250	17483	266	386
Mężczyźni	7645	8860	134	210
Kobiety	7605	8623	132	176
	wskaźniki na 100 000 ludności			
Ogółem	328,0	376,6	278,9	405,8
Mężczyźni	341,0	395,8	289,8	455,4
Kobiety	316,0	358,6	268,6	359,1

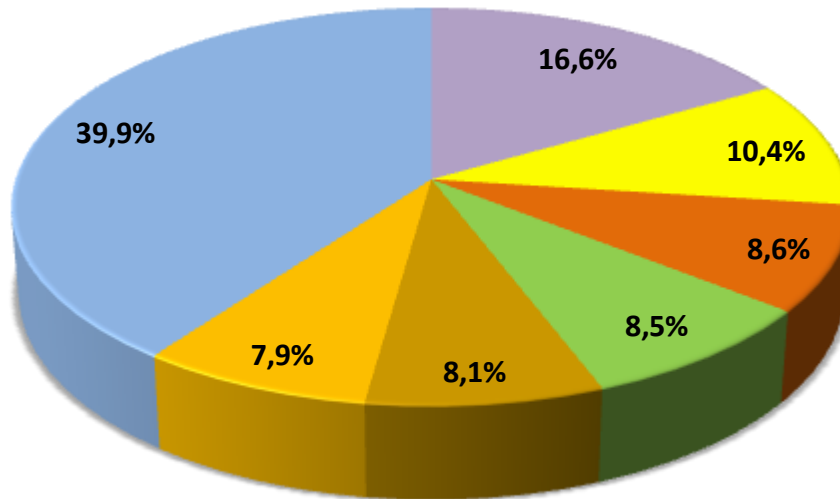
Uwaga: Dane za rok 2009 - ostatnie dane dotyczące zachorowań na nowotwory złośliwe.
 Źródło: Biuletyn Statystyczny Centrum Onkologii - Instytut im. M. Skłodowskiej - Curie, Warszawa 2011 r. oraz Krajowa Baza Danych Nowotworowych (www.onkologia.org.pl)

**ZACHOROWANIA NA NOWOTWORY ZŁOŚLIWE OGÓŁEM
W LATACH 2008– 2009**

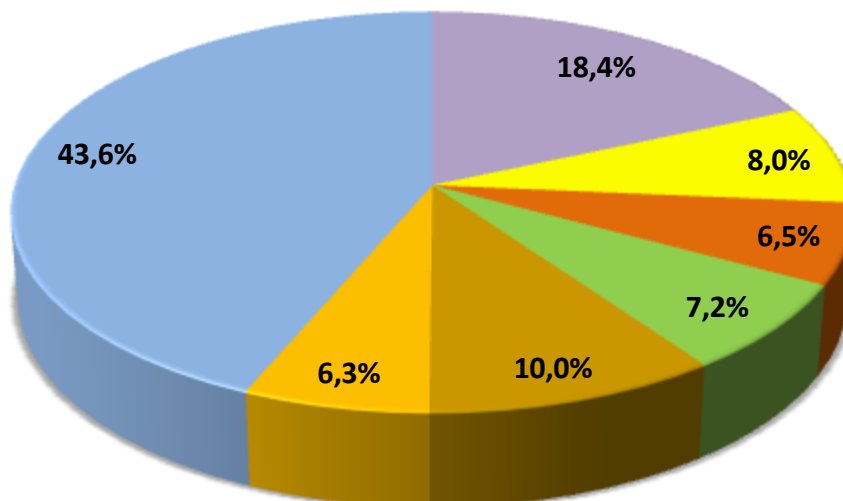


**STRUKTURA CHOROBY HOSPITALIZOWANEJ W 2010 ROKU
NAJCZĘSTSZE PRZYCZYNY HOSPITALIZACJI**

ŚLĄSKIE



JAWORZNO

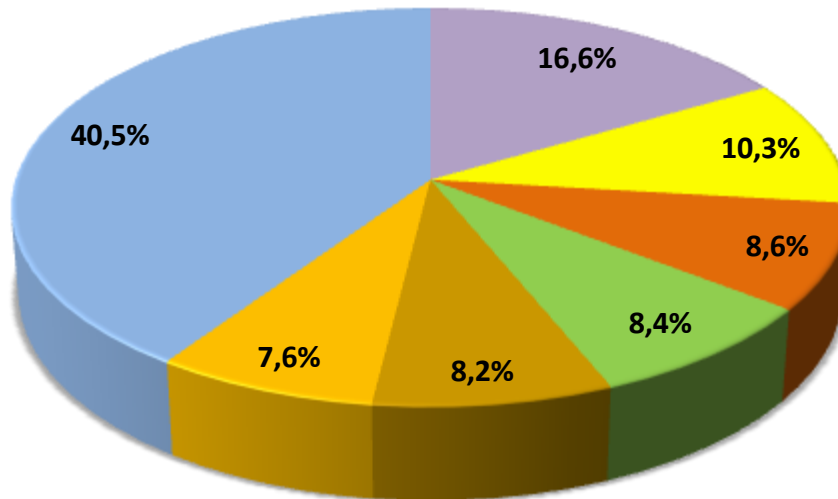


- | | |
|--|---|
| ■ I00-I99 - Choroby układu krążenia | ■ Z00-Z99 - Czynniki wpływające na stan zdrowia |
| ■ N00-N99 - Choroby układu moczowo płciowego | ■ C00-D48 - Nowotwory |
| ■ K00-K93 - Choroby układu trawiennego | ■ O00-O99 - Ciąża, poród i połóg |
| ■ Pozostałe | |

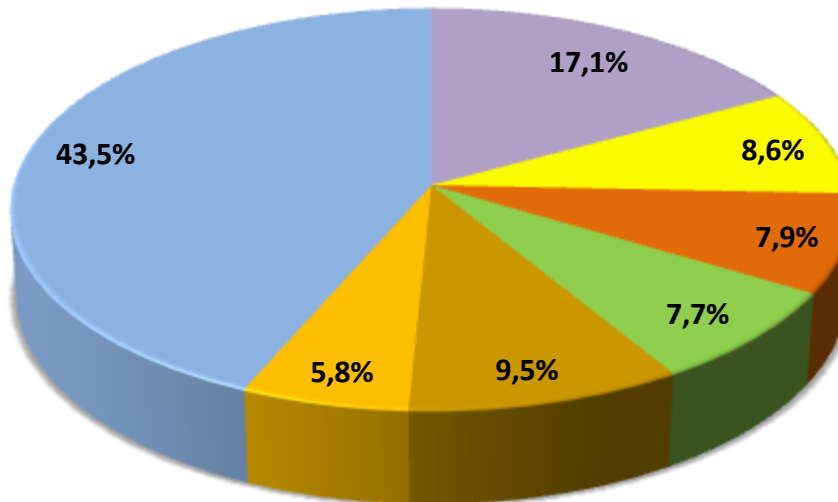
Uwaga: Według rozdziałów Międzynarodowej Klasyfikacji Chorób i Problemów Zdrowotnych, Rewizja X
Źródło: Opracowano na podstawie danych uzyskanych w oparciu o Komputerowy System "Karta Statystyczna"

**STRUKTURA CHOROBY HOSPITALIZOWANEJ W 2011 ROKU
NAJCZĘSTSZE PRZYCZYNY HOSPITALIZACJI**

ŚLĄSKIE



JAWORZNO



- | | |
|--|---|
| I00-I99 - Choroby układu krążenia | Z00-Z99 - Czynniki wpływające na stan zdrowia |
| N00-N99 - Choroby układu moczowo płciowego | C00-D48 - Nowotwory |
| K00-K93 - Choroby układu trawiennego | O00-O99 - Ciąża, poród i połóg |
| Pozostałe | |

Uwaga: Według rozdziałów Międzynarodowej Klasyfikacji Chorób i Problemów Zdrowotnych, Rewizja X
Źródło: Opracowano na podstawie danych uzyskanych w oparciu o Komputerowy System "Karta Statystyczna"

MIASTO NA PRAWACH POWIATU – JAWORZNO

CHORZY LECZENI W JEDNOSTKACH LECZNICTWA AMBULATORYJNEGO DLA OSÓB Z ZABURZENIAMI PSYCHICZNYMI, OSÓB UZALEŻNIONYCH OD ALKOHOLU ORAZ INNYCH SUBSTANCJI PSYCHOAKTYWNYCH W LATACH 2010 - 2011

A. Zaburzenia psychiczne (bez uzależnień)				
Wyszczególnienie	2010		2011	
	Liczby bezwzględne	Wskaźnik na 10 000 ludności	Liczby bezwzględne	Wskaźnik na 10 000 ludności
Śląskie				
Leczeni ogółem	146009	315,0	147194	318,2
w tym: po raz pierwszy	36443	78,6	37652	81,3
Jaworzno				
Leczeni ogółem	2657	280,3	2657	280,9
w tym: po raz pierwszy	584	61,5	540	57,0
B. Zaburzenia spowodowane używaniem alkoholu				
Wyszczególnienie	2010		2011	
	Liczby bezwzględne	Wskaźnik na 10 000 ludności	Liczby bezwzględne	Wskaźnik na 10 000 ludności
Śląskie				
Leczeni ogółem	22024	47,5	24849	53,7
w tym: po raz pierwszy	10095	21,8	11186	24,2
Jaworzno				
Leczeni ogółem	467	49,3	419	44,3
w tym: po raz pierwszy	243	25,6	204	21,5
C. Zaburzenia spowodowane używaniem środków psychoaktywnych				
Wyszczególnienie	2010		2011	
	Liczby bezwzględne	Wskaźnik na 10 000 ludności	Liczby bezwzględne	Wskaźnik na 10 000 ludności
Śląskie				
Leczeni ogółem	3475	7,5	3426	7,4
w tym: po raz pierwszy	1639	3,5	1818	3,9
Jaworzno				
Leczeni ogółem	-	-	1	0,1
w tym: po raz pierwszy	-	-	1	0,1

Źródło: Opracowano na podstawie sprawozdania na formularzu MZ-15 Roczne sprawozdanie z działalności jednostki leczenia ambulatoryjnego dla osób z zaburzeniami psychicznymi, osób uzależnionych od alkoholu oraz innych substancji psychoaktywnych, według lokalizacji placówek udzielających świadczeń zdrowotnych.

SZPITALE OGÓLNE

Wyszczególnienie	Ogółem		W tym: wg organu założycielskiego ^a	
	2010	2011	2010	2011
Jaworzno				
Szpitala	1	1	1	1
Łóżka ogółem	385	382	385	382
w tym na oddziałach :				
Ratunkowych	6	6	6	6
Chorób wewnętrznych	63	62	63	62
Kardiologicznych	32	32	32	32
Neurologicznych	32	32	32	32
Intensywnej terapii	7	6	7	6
Rehabilitacyjnych	20	20	20	20
Dziecięcych	30	30	30	30
Ginekologiczno - położniczych	40	40	40	40
Chirurgii ogólnej	46	45	46	45
Chirurgii dziecięcej	26	26	26	26
Urazowo - ortopedycznych	41	41	41	41
Okulistycznych	20	-	20	-
Neonatologicznych	22	22	22	22
Urologiczny	-	20	-	20
Leczeni ^b (w ciągu roku)	17540	17458	17540	17458
Osobodni leczenia (w ciągu roku	87032	87320	87032	87320
Wskaźnik łóżek na 10 000 ludności	40,6	40,4	40,6	40,4
Śląskie				
<i>Wskaźnik łóżek na 10 000 ludności</i>	56,1	55,4	18,8	17,6

SZPITALA I ZAKŁADY PSYCHIATRYCZNE

Wyszczególnienie	Ogółem		W tym: wg organu założycielskiego ^a	
	2010	2011	2010	2011
Jaworzno				
Szpitala i zakłady psychiatryczne	-	-	-	-
Łóżka ogółem	-	-	-	-
Leczeni ^b (w ciągu roku)	-	-	-	-
Osobodni leczenia (w ciągu roku)	-	-	-	-
Wskaźnik łóżek na 10 000 ludności	-	-	-	-
Śląskie				
<i>Wskaźnik łóżek na 10 000 ludności</i>	6,3	6,3	0,2	0,2

**ZAKŁADY PIELEGNACYJNO - OPIEKUŃCZE
I OPIEKUŃCZO – LECZNICZE**

Wyszczególnienie	Ogółem		W tym: wg organu założycielskiego ^a	
	2010	2011	2010	2011
Jaworzno				
Zakłady	2	2	1	1
Liczba miejsc	56	52	53	49
Leczeni ^b (w ciągu roku)	148	161	140	157
Wskaźnik miejsc na 10 000 ludności	5,9	5,5	5,6	5,2
Śląskie				
<i>Wskaźnik miejsc na 10 000 ludności</i>	7,9	8,3	1,5	1,4

ZAKŁADY STACJONARNEJ OPIEKI HOSPICYJNEJ - /5180/

Wyszczególnienie	Ogółem		W tym: wg organu założycielskiego ^a	
	2010	2011	2010	2011
Jaworzno				
Zakłady	1	1	-	-
Liczba miejsc	18	18	-	-
Leczeni ^b (w ciągu roku)	149	213	-	-
Wskaźnik miejsc na 10 000 ludności	1,9	1,9	-	-
Śląskie				
<i>Wskaźnik miejsc na 10 000 ludności</i>	0,2	0,2	-	-

a Jednostki podległe samorządowi powiatu i gminy

b Bez ruchu międzyoddziałowego

Uwaga: Od 2010 r. do łóżek ogółem doliczone są łóżka neonatologiczne

Źródło :Opracowano na podstawie sprawozdań na form.: MZ - 29 o działalności szpitala ogólnego, MZ - 29A o działalności podmiotu długoterminowej stacjonarnej opieki zdrowotnej i MZ-30 podmiotu psychiatrycznej opieki stacjonarnej.

MIASTO NA PRAWACH POWIATU – JAWORZNO

AMBULATORYJNA OPIEKA ZDROWOTNA

Wyszczególnienie	2010		2011	
	Śląskie	Jaworzno	Śląskie	Jaworzno
	Porady udzielone w specjalistycznej opiece zdrowotnej ^a			
Poradnie chorób wewnętrznych:		40307		37849
liczba porad na 10 000 ludności:	4953,8	4247,8	5676,5	3988,7
w tym:				
Alergologiczna:		8144		5405
liczba porad na 10 000 ludności:	753,0	858,3	785,5	569,6
Diabetologiczna:		8130		5241
liczba porad na 10 000 ludności:	642,8	856,8	623,0	552,3
Nefrologiczna:		-		-
liczba porad na 10 000 ludności:	146,5	-	163,9	-
Kardiologiczna:		10593		10472
liczba porad na 10 000 ludności:	1441,4	1116,3	1415,8	1103,6
Medycyny nuklearnej		-		-
liczba porad na 10 000 ludności:	13,6	-	19,5	-
Poradnie innych specjalności zachowawczych:		61466		66860
liczba porad na 10 000 ludności:	6019,4	6477,6	6355,7	7046,1
w tym:				
Dermatologiczna:		19037		17608
liczba porad na 10 000 ludności:	1487,3	2006,2	1560,9	1855,6
Neurologiczna:		22771		22920
liczba porad na 10 000 ludności:	2024,5	2399,7	2207,6	2415,4
Onkologiczna:		1144		1454
liczba porad na 10 000 ludności:	640,5	120,6	645,7	153,2
Rehabilitacyjna:		12436		13983
liczba porad na 10 000 ludności:	683,5	1310,6	642,5	1473,6
Chorób zakaźnych:		-		-
liczba porad na 10 000 ludności:	90,8	-	103,0	-
Poradnie opieki nad matką i dzieckiem:		44804		36525
liczba porad na 10 000 ludności:	3186,5	4721,7	3238,0	3849,2
w tym:				
Pediatryczna:		-		-
liczba porad na 10 000 ludności - od 0 -19 lat	82,1	-	105,5	-

MIASTO NA PRAWACH POWIATU – JAWORZNO

AMBULATORYJNA OPIEKA ZDROWOTNA (dok.)

Wyszczególnienie	2010		2011	
	Śląskie	Jaworzno	Śląskie	Jaworzno
Neonatologiczna:		3738		208
liczba porad na 10 000 ludności - do 1 roku	2841,7	40323,6	2546,7	2243,8
Ginekologiczno-położnicza:		41066		36317
liczba porad na 10 000 ludności - kobiety	6027,0	8390,2	6100,4	7420,0
Poradnie zabiegowe:		86756		95869
liczba porad na 10 000 ludności:	10505,9	9142,8	10980,0	10103,2
w tym:				
Chirurgii ogólnej:		15529		21556
liczba porad na 10 000 ludności:	2434,7	1636,5	2463,4	2271,7
Chirurgii onkologicznej:		-		-
liczba porad na 10 000 ludności:	89,4	-	85,8	-
Urazowo-ortopedyczna:		21660		29605
liczba porad na 10 000 ludności:	2445,4	2282,6	2652,5	3119,9
Okulistyczna:		27561		23465
liczba porad na 10 000 ludności:	2604,5	2904,5	2798,4	2472,9
Otolaryngologiczna:		15752		15758
liczba porad na 10 000 ludności:	1892,1	1660,0	1869,3	1660,7
Urologiczna:		6254		5485
liczba porad na 10 000 ludności:	669,2	659,1	745,4	578,0
Poradnie stomatologiczne:		36567		49095
liczba porad na 10 000 ludności:	5385,4	3853,6	5369,0	5173,9
w tym:				
Ortodontyczna:		3875		3046
liczba porad na 10 000 ludności:	264,7	408,4	242,2	321,0
Protetyki stomatologicznej:		826		1380
liczba porad na 10 000 ludności:	48,6	87,0	69,2	145,4
Chirurgii stomatologicznej:		-		34
liczba porad na 10 000 ludności:	100,2	-	138,1	3,6

a porady udzielone w publicznych i niepublicznych zakładach opieki zdrowotnej

Źródło: Opracowano na podstawie sprawozdania na formularzu Mz-12 oraz danych Urzędu Statystycznego w Katowicach.

MIASTO NA PRAWACH POWIATU – JAWORZNO

PERSONEL SŁUŻBY ZDROWIA ^{ab} Stan w dniu 31 XII

Wyszczególnienie	2010	2011	2010			2011		
	Jaworzno		Polska	Śląskie	Jaworzno	Polska	Śląskie	Jaworzno
	liczby bezwzględne		liczba ludności na 1 osobę personelu					
lekarze	197	194	482	448	481	468	431	488
lekarze dentyści	24	35	3101	3089	3950	2967	3272	2702
pielęgniarki	437	430	206	180	217	201	177	220
położne	52	55	1720	1696	1823	1709	1591	1720
farmaceuci	67	54	1521	1564	1415	.	1472	1751

Uwaga: Pielęgniarki i położne łącznie pielęgniarkami i położnymi z wyższym wykształceniem.

a zatrudnienie według podstawowego miejsca pracy

b zatrudnienie w publicznych i niepublicznych zakładach opieki zdrowotnej

Źródło: Opracowano na podstawie sprawozdania MZ-88 - Roczne sprawozdania o zatrudnieniu wybranego personelu służby zdrowia.

PERSONEL SŁUŻBY ZDROWIA W LATACH 2010 - 2011 LICZBA LUDNOŚCI NA 1 OSOBĘ PERSONELU MEDYCZNEGO



lekarze	482	468	448	431	481	488
lekarze dentyści	3101	2967	3089	3272	3950	2702
pielęgniarki	206	201	180	177	217	220
położne	1720	1709	1696	1591	1823	1720
farmaceuci	1521	0	1564	1472	1415	1751