



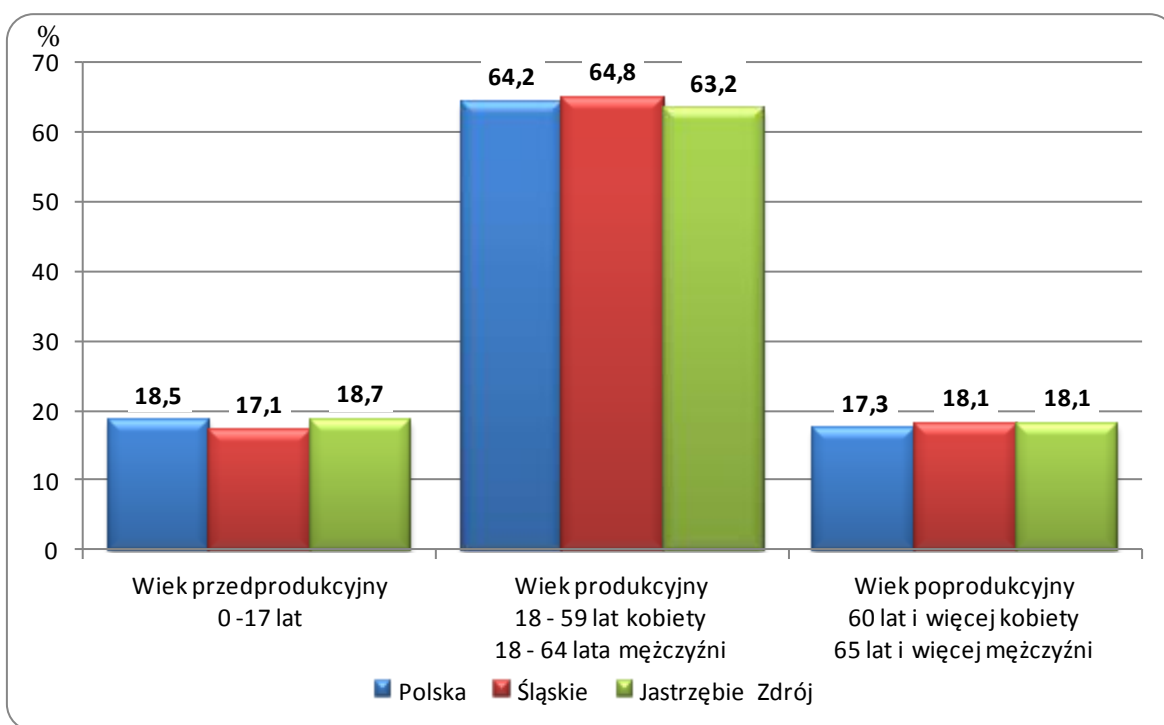
Jastrzębie Zdrój

**POWIERZCHNIA I LUDNOŚĆ**  
Stan w dniu 31 XII

Wyszczególnienie	2010	2011
Powierzchnia w km <sup>2</sup>	85	85
Ludność - ogółem	92462	92105
Mężczyźni	45391	45273
Kobiety	47071	46832
Wiek przedprodukcyjny	17489	17239
Wiek produkcyjny	59309	58203
Wiek poprodukcyjny	15664	16663

Źródło: Opracowano na podstawie danych Urzędu Statystycznego w Katowicach.

**LUDNOŚĆ WEDŁUG GRUP EKONOMICZNYCH W 2011 ROKU**



**RYNEK PRACY. WYNAGRODZENIA**

Wyszczególnienie	2010		2011	
	liczba osób (w tys.)	w odsetkach	liczba osób (w tys.)	w odsetkach
		/śląskie=100,0/		/śląskie=100,0/
Zarejestrowani bezrobotni ogółem (stan w dniu 31 XII)				
Śląskie	181,2	100,0	186,2	100,0
mężczyźni	83	45,8	81,8	43,9
kobiety	98,2	54,2	104,4	56,1
Jastrzębie Zdrój	3,8	2,1	3,7	2,0
Jastrzębie Zdrój		/ogółem=100,0/		/ogółem=100,0/
mężczyźni	1,4	36,8	1,2	32,4
kobiety	2,4	63,2	2,5	67,6
Przeciętne miesięczne wynagrodzenie brutto w zł <sup>b</sup>				
Śląskie		3528,19		3794,62
Jastrzębie Zdrój		5213,89		6324,79

b Bez podmiotów gospodarczych o liczbie pracujących do 9 osób.

Źródło: Opracowano na podstawie danych Urzędu Statystycznego w Katowicach.

**OCHRONA ŚRODOWISKA**

Wyszczególnienie	Jastrzębie Zdrój	
	2010	2011
Emisja zanieczyszczeń powietrza atmosferycznego		
- pyłowych tys.t	0,1	0,3
- gazowych w tys.t	634,7	612,9
Redukcja przemysłowych zanieczyszczeń powietrza atmosferycznego <sup>a</sup>		
- pyłowych w %	99,8	99,5
- gazowych w %	-	-

a Zanieczyszczenia zatrzymane w urządzeniach do redukcji zanieczyszczeń w % zanieczyszczeń wytworzonych b bez dwutlenku węgla

Źródło: Dane o emisji zanieczyszczeń powietrza opracowano na podstawie danych GUS (Rocznika Statystycznego Województw, Banku Danych Lokalnych).

Dane o redukcji przemysłowych zanieczyszczeń powietrza opracowano na podstawie danych Urzędu Statystycznego w Katowicach - „Województwo Śląskie: Podregiony, Powiaty, Gminy”.

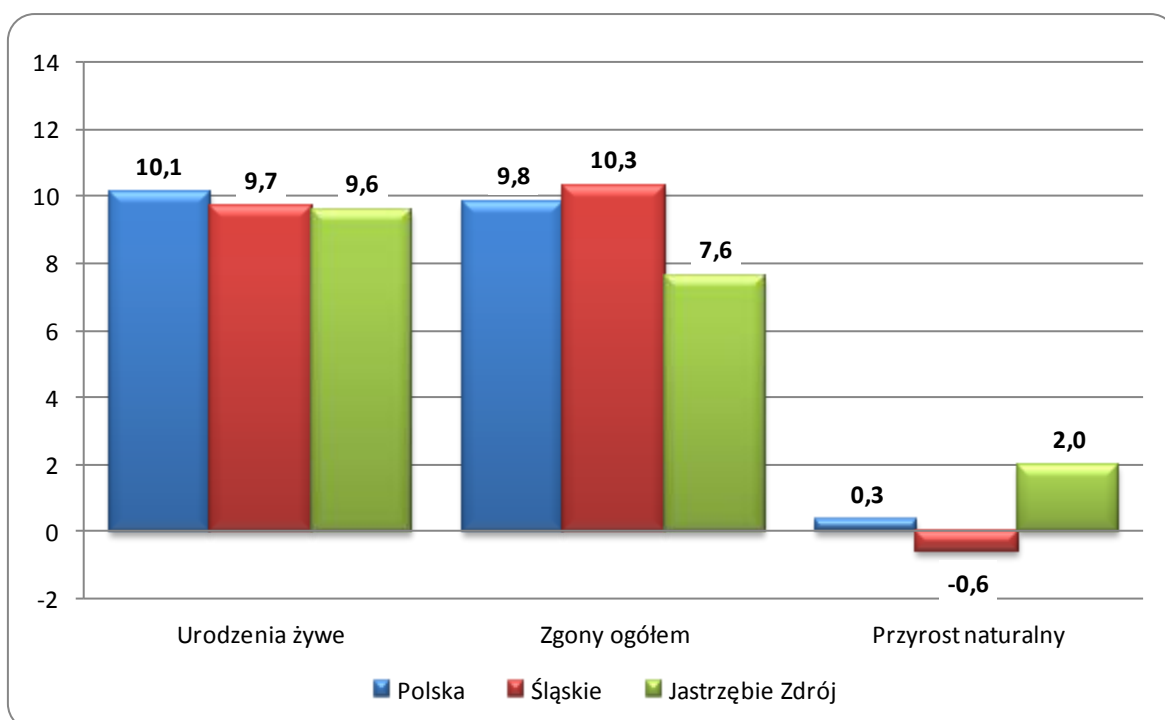
**RUCH NATURALNY LUDNOŚCI W LATACH 2010 – 2011**  
Stan w dniu 31 XII

Wyszczególnienie	2010		2011	
	Liczby bezwzględne			
Urodzenia żywe	970		895	
Zgony	694		712	
w tym niemowląt	5		2	
Przyrost naturalny	276		183	
	Współczynniki na 1000 ludności			
	Śląskie	Jastrzębie Zdrój	Śląskie	Jastrzębie Zdrój
Urodzenia żywe	10,3	10,4	9,7	9,6
Zgony	10,3	7,4	10,3	7,6
w tym niemowląt <sup>a</sup>	5,7	5,2	6,0	2,2
Przyrost naturalny	0,0	3,0	-0,6	2,0

<sup>a</sup> na 1000 urodzeń żywych

Źródło: Opracowano na podstawie danych Urzędu Statystycznego w Katowicach.

**RUCH NATURALNY LUDNOŚCI W 2011 ROKU**



**PRZECIĘTNE DALSZE TRWANIE ŻYCIA W 2011 ROKU**

Wyszczególnienie	Mężczyźni			Kobiety		
	w wieku lat					
	0	30	60	0	30	60
Polska	72,44	43,67	18,52	80,90	51,61	23,76
Śląskie	71,89	43,12	18,15	79,81	50,66	23,11
Jastrzębie Zdrój <sup>a</sup>	70,10	41,50	16,60	77,60	48,50	21,20

<sup>a</sup> ostatnie dostępne dane dla powiatów za 2002 rok

Źródło: Opracowano na podstawie danych Urzędu Statystycznego w Katowicach.

**ZGONY WEDŁUG NAJCZĘSTSZYCH PRZYCZYŃ**

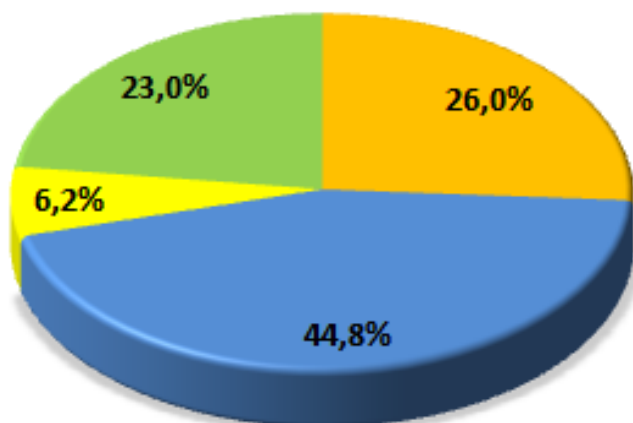
Wyszczególnienie		Ogółem (A00-R99), (V01-Y89)	w tym:		
			Nowotwory (C00-D48)	Choroby układu krążenia (I00-I99)	Zewnętrzne przyczyny zachorowania i zgonu (V01-Y89)
			na 100 000 ludności		
Śląskie	2009	1045,8	271,7	468,7	65,3
	2010	1028,5	270,8	454,6	64,4
Jastrzębie Zdrój	2009	770,2	232,0	280,7	59,3
	2010	740,6	239,0	258,3	59,8

Źródło: Obliczenia własne na podstawie danych Urzędu Statystycznego.

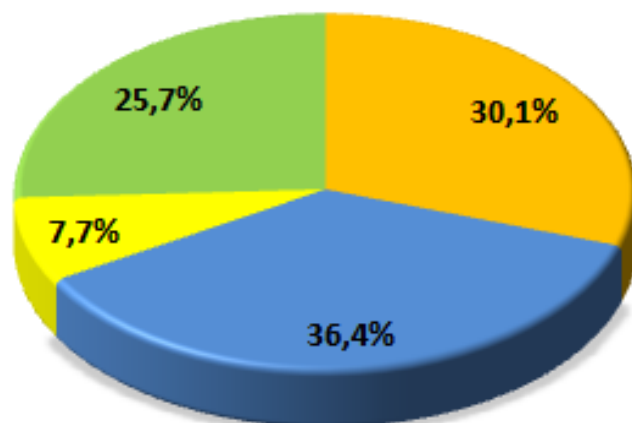
STRUKTURA GŁÓWNYCH PRZYCZYŃ ZGONÓW

2009

Śląskie

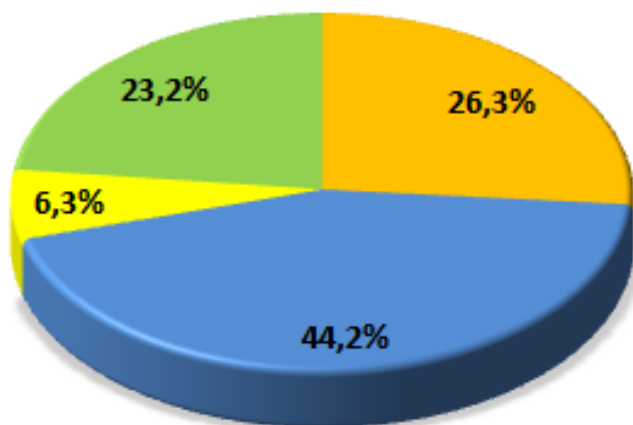


Jastrzębie-Zdrój

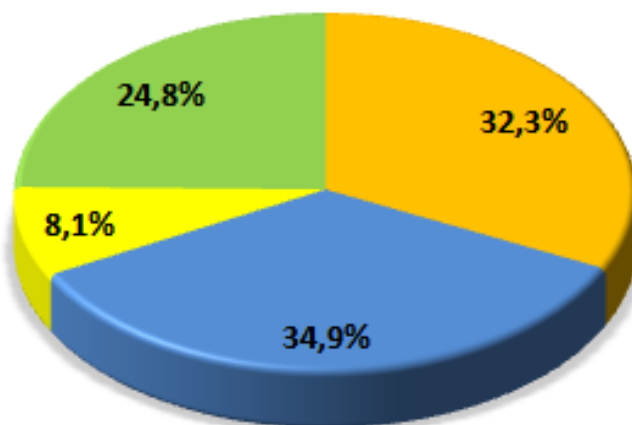


2010

Śląskie



Jastrzębie-Zdrój



■ Nowotwory (C00-D48)

■ Choroby układu krążenia (I00-I99)

■ Zewnętrzne przyczyny zachorowania i zgonu (V01-Y89)

■ Pozostałe

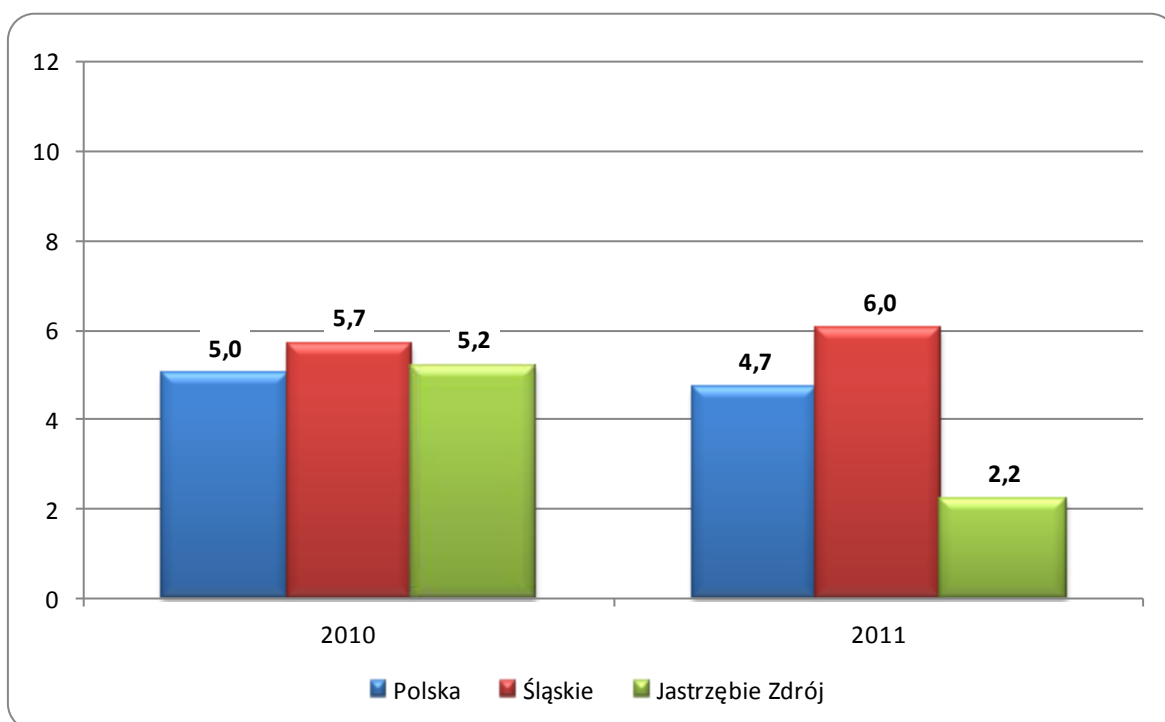
Przyczyny zgonów według Międzynarodowej Statystycznej Klasyfikacji Chorób i Problemów Zdrowotnych, Rewizji X.

ZGONY NIEMOWLĄT

Wyszczególnienie	Lata	
	2010	2011
Liczby bezwzględne	5	2
Na 1 000 urodzeń żywych	5,2	2,2
Kolejność miejsc według wysokości współczynnika /licząc od najniższego/	15	1

Źródło: Opracowano na podstawie danych Urzędu Statystycznego.

ZGONY NIEMOWLĄT W LATACH 2010 – 2011  
NA 1000 URODZEŃ ŻYWYCH



## MIASTO NA PRAWACH POWIATU – JASTRZĘBIE-ZDRÓJ

### DANE O STANIE ZDROWIA DZIECI I MŁODZIEŻY W WIEKU 0-18 LAT BĘDĄCYCH POD OPIEKĄ LEKARZA PODSTAWOWEJ OPIEKI ZDROWOTNEJ (RODZINNEGO) LICZBY BEZWZGLĘDNE

Rozpoznanie - według najczęstszych schorzeń ( kod wg ICD 10)	2010				2011				
	Śląskie		Jastrzębie Zdrój		Śląskie		Jastrzębie Zdrój		
	Osoby, u których stwierdzono schorzenia ogółem	w tym osoby, u których stwierdzono schorzenia po raz pierwszy w okresie sprawozdawczym	Osoby, u których stwierdzono schorzenia ogółem	w tym osoby, u których stwierdzono schorzenia po raz pierwszy w okresie sprawozdawczym	Osoby, u których stwierdzono schorzenia ogółem	w tym osoby, u których stwierdzono schorzenia po raz pierwszy w okresie sprawozdawczym	Osoby, u których stwierdzono schorzenia ogółem	w tym osoby, u których stwierdzono schorzenia po raz pierwszy w okresie sprawozdawczym	
Niedokrwistość D50-D59	8143	2136	251	23	8046	2181	235	20	
Niedożywienie E40-E46	3570	565	259	16	3116	453	239	15	
Otyłość E65-E68	13907	2147	321	81	13787	2130	334	33	
Zaburzenia refrakcji i akomodacji oka H52	33682	3334	863	93	32861	3082	941	105	
Alergie	Dychawica oskrzelowa J45	26096	3843	448	48	27037	3881	343	39
	Pokarmowe K52.2	10299	1822	200	31	10333	1740	214	18
	Skórne L27.2	11578	1812	216	32	11650	1806	229	19
Zniekształcenia kręgosłupa M40-M41	48607	5725	1813	131	45748	5319	1659	86	
Choroby układu moczowego N00-N23	6556	1223	194	15	6146	1148	185	23	
Zaburzenia rozwoju R62	8753	1292	199	34	8742	1335	194	26	
w tym	fizycznego R62.8	4991	640	68	9	4797	630	60	13
	psychomotorycznego R62.0	2736	360	65	3	2533	362	61	1

Źródło: Opracowano na podstawie sprawozdania Mz 11- roczne sprawozdanie o działalności i zatrudnieniu w podstawowej ambulatoryjnej opiece zdrowotnej, według lokalizacji placówek udzielających świadczeń zdrowotnych.



## MIASTO NA PRAWACH POWIATU – JASTRZĘBIE-ZDRÓJ

### DANE O STANIE ZDROWIA DZIECI I MŁODZIEŻY W WIEKU 0-18 LAT BĘDĄCYCH POD OPIEKĄ LEKARZA PODSTAWOWEJ OPIEKI ZDROWOTNEJ (RODZINNEGO) WSKAŹNIKI NA 10 000 LUDNOŚCI <sup>a</sup>

Rozpoznanie - według najczęstszych schorzeń ( kod wg ICD 10)	2010				2011				
	Śląskie		Jastrzębie Zdrój		Śląskie		Jastrzębie Zdrój		
	Osoby, u których stwierdzono schorzenia ogółem	w tym osoby, u których stwierdzono schorzenia po raz pierwszy w okresie sprawozdawczym	Osoby, u których stwierdzono schorzenia ogółem	w tym osoby, u których stwierdzono schorzenia po raz pierwszy w okresie sprawozdawczym	Osoby, u których stwierdzono schorzenia ogółem	w tym osoby, u których stwierdzono schorzenia po raz pierwszy w okresie sprawozdawczym	Osoby, u których stwierdzono schorzenia ogółem	w tym osoby, u których stwierdzono schorzenia po raz pierwszy w okresie sprawozdawczym	
Niedokrwistość D50-D59	89,2	23,2	125,4	11,3	88,1	23,7	117,4	9,9	
Niedożywienie E40-E46	39,1	6,1	129,4	7,9	34,1	4,9	119,4	7,4	
Otyłość E65-E68	152,3	23,3	160,4	39,9	151,0	23,1	166,8	16,3	
Zaburzenia refrakcji i akomodacji oka H52	368,8	36,2	431,1	45,8	359,8	33,5	470,1	51,7	
Alergie	Dychawica oskrzelowa J45	285,7	41,7	223,8	23,7	296,0	42,1	171,3	19,2
	Pokarmowe K52.2	112,8	19,8	99,9	15,3	113,1	18,9	106,9	8,9
	Skórne L27.2	126,8	19,7	107,9	15,8	127,6	19,6	114,4	9,4
Zniekształcenia kręgosłupa M40-M41	532,2	62,2	905,7	64,6	500,9	57,8	828,8	42,4	
Choroby układu moczowego N00-N23	71,8	13,3	96,9	7,4	67,3	12,5	92,4	11,3	
Zaburzenia rozwoju R62	95,8	14,0	99,4	16,8	95,7	14,5	96,9	12,8	
w tym	fizycznego R62.8	54,6	6,9	34,0	4,4	52,5	6,8	30,0	6,4
	psychomotorycznego R62.0	30,0	3,9	32,5	1,5	27,7	3,9	30,5	0,5

<sup>a</sup> obliczono dla ludności w wieku od 0 do 19 lat

Źródło: Opracowano na podstawie sprawozdania Mz 11- roczne sprawozdanie o działalności i zatrudnieniu w podstawowej ambulatoryjnej opiece zdrowotnej, według lokalizacji placówek udzielających świadczeń zdrowotnych.

## MIASTO NA PRAWACH POWIATU – JASTRZĘBIE-ZDRÓJ

### DANE O STANIE ZDROWIA OSÓB W WIEKU 19 LAT I WIĘCEJ BĘDĄCYCH POD OPIEKĄ LEKARZA PODSTAWOWEJ OPIEKI ZDROWOTNEJ (RODZINNEGO)

Rozpoznanie - według najczęstszych schorzeń (kod wg ICD 10)	2010				2011			
	Śląskie		Jastrzębie Zdrój		Śląskie		Jastrzębie Zdrój	
	Osoby, u których stwierdzono schorzenia ogółem (stan w dniu 31 XII)	w tym osoby, u których stwierdzono schorzenia po raz pierwszy w roku sprawozdawczym	Osoby, u których stwierdzono schorzenia ogółem (stan w dniu 31 XII)	w tym osoby, u których stwierdzono schorzenia po raz pierwszy w roku sprawozdawczym	Osoby, u których stwierdzono schorzenia ogółem (stan w dniu 31 XII)	w tym osoby, u których stwierdzono schorzenia po raz pierwszy w roku sprawozdawczym	Osoby, u których stwierdzono schorzenia ogółem (stan w dniu 31 XII)	w tym osoby, u których stwierdzono schorzenia po raz pierwszy w roku sprawozdawczym
	Liczby bezwzględne							
Choroby tarczycy E00-E07	56255	7210	1275	140	61616	8673	1464	143
Cukrzyca E10-E14	149644	14595	2488	231	156343	16176	2826	294
Choroby układu krążenia I00-I99	550536	45064	11041	735	565964	49995	11910	900
Przewlekły nieżyt oskrzeli, dychawica oskrzelowa J40-J47	78986	8603	2141	139	80572	9668	2153	176
Przewlekłe choroby układu trawiennego K25-K93	133419	13890	3440	241	144621	17424	3895	224
Choroby układu mięśniowo- kostnego i tkanki łącznej M00-M99	183407	17009	4428	321	198642	20153	5200	322

## MIASTO NA PRAWACH POWIATU – JASTRZĘBIE-ZDRÓJ

### DANE O STANIE ZDROWIA OSÓB W WIEKU 19 LAT I WIĘCEJ BĘDĄCYCH POD OPIEKĄ LEKARZA PODSTAWOWEJ OPIEKI ZDROWOTNEJ (RODZINNEGO) dok.

Rozpoznanie - według najczęstszych schorzeń (kod wg ICD 10)	2010				2011			
	Śląskie		Jastrzębie Zdrój		Śląskie		Jastrzębie Zdrój	
	Osoby, u których stwierdzono schorzenia ogółem (stan w dniu 31 XII)	w tym osoby, u których stwierdzono schorzenia po raz pierwszy w roku sprawozdawczym	Osoby, u których stwierdzono schorzenia ogółem (stan w dniu 31 XII)	w tym osoby, u których stwierdzono schorzenia po raz pierwszy w roku sprawozdawczym	Osoby, u których stwierdzono schorzenia ogółem (stan w dniu 31 XII)	w tym osoby, u których stwierdzono schorzenia po raz pierwszy w roku sprawozdawczym	Osoby, u których stwierdzono schorzenia ogółem (stan w dniu 31 XII)	w tym osoby, u których stwierdzono schorzenia po raz pierwszy w roku sprawozdawczym
	wskaźniki na 10 000 ludności <sup>a</sup>							
Choroby tarczycy E00-E07	151,1	19,4	176,0	19,3	165,5	23,3	202,1	19,8
Cukrzyca E10-E14	402,0	39,3	343,4	31,9	420,0	43,5	390,1	40,6
Choroby układu krążenia I00-I99	1478,9	121,2	1524,1	101,6	1520,4	134,5	1644,0	124,4
Przewlekły nieżyt oskrzeli, dychawica oskrzelowa J40-J47	212,2	23,1	295,5	19,2	216,4	26,0	297,2	24,3
Przewlekłe choroby układu trawiennego K25-K93	358,4	37,4	474,8	33,3	388,5	46,9	537,7	31,0
Choroby układu mięśniowo- kostnego i tkanki łącznej M00-M99	492,7	45,8	611,2	44,4	533,6	54,2	717,8	44,5

a obliczono do ludności w wieku 20 lat i więcej

Źródło: Opracowano na podstawie sprawozdania Mz 11- roczne sprawozdanie o działalności i zatrudnieniu w podstawowej ambulatoryjnej opiece zdrowotnej", według lokalizacji placówek udzielających świadczeń zdrowotnych

**ZACHOROWANIA NA CHOROBY ZAKAŻNE**

Wyszczególnienie		Jastrzębie Zdrój			
		2010		2011	
Według X Rewizji Międzynarodowej Klasyfikacji Chorób i Problemów Zdrowotnych		w liczbach bezwzględnych			
Dur brzuszny	/A 01.0/	-	-	-	-
Czerwonka bakteryjna	/A 03/	-	-	-	-
Krztusiec	/A 37/	2	2	2	2
Szkarlatyna (płonica)	/A 38/	41	53	41	53
Choroba meningokokowa (inwazyjna)	/A39/	-	-	-	-
Odra	/B 05/	-	-	-	-
Wirusowe zapalenie wątroby <sup>a</sup> :	/B15-B19/	-	-	-	-
w tym typu B <sup>b</sup>	/B16; B18.0-1/	-	-	-	-
Świnka (nagminne zapalenie przyusznic)	/B26/	7	13	7	13
Bakteryjne zatrucia pokarmowe:	/A02.0;A05/	21	15	21	15
w tym salmonellozy	/A02.0/	20	15	20	15
AIDS (zespół nabytego upośledzenia odporności)	/B20-B24/	-	-	-	-
Grypa: zachorowania potwierdzone laboratoryjnie <sup>c</sup>	/J10;J11/	-	6	-	6
Nowo wykryte zakażenia HIV	/Z21/	1	1	1	1
Grypa ptaków typu A/H5 lub A/H5N1 u ludzi	/J09/	-	-	-	-
		na 100 000 ludności			
		Śląskie		Jastrzębie Zdrój	
		2010	2011	2010	2011
Dur brzuszny	/A 01.0/	-	0,02	-	-
Czerwonka bakteryjna	/A 03/	0,02	0,2	-	-
Krztusiec	/A 37/	2,6	5,7	2,2	2,2
Szkarlatyna (płonica)	/A 38/	46,3	67,9	44,2	57,2
Choroba meningokokowa (inwazyjna)	/A39/	0,7	0,7	-	-
Odra	/B 05/	0,02	0,04	-	-
Wirusowe zapalenie wątroby <sup>a</sup> :	/B15-B19/	7,0	6,3	-	-
w tym typu B <sup>b</sup>	/B16; B18.0-1/	2,9	2,7	-	-
Świnka (nagminne zapalenie przyusznic)	/B26/	8,9	8,1	7,6	14,0
Bakteryjne zatrucia pokarmowe:	/A02.0;A05/	33,7	33,4	22,7	16,2
w tym salmonellozy	/A02.0/	17,7	13,1	21,6	16,2
AIDS (zespół nabytego upośledzenia odporności)	/B20-B24/	0,4	0,3	-	-
Grypa: zachorowania potwierdzone laboratoryjnie <sup>c</sup>	/J10;J11/	0,5	3,4	-	6,5
Nowo wykryte zakażenia HIV	/Z21/	2,3 <sup>d</sup>	3,1 <sup>d</sup>	1,1	1,1
Grypa ptaków typu A/H5 lub A/H5N1 u ludzi	/J09/	-	-	-	-

**a** WZW typu C obliczono wg definicji przypadku z roku 2005

**b** łącznie z zakażeniami mieszanymi HBV i HCV (typ B+C)

**c** w tym przypadki grypy A/H1N1v

**d** w tym przypadku zachorowania bez możliwości rozbicia terytorialnego na poszczególne powiaty (w roku 2010 - 44, w roku 2011 - 21)

Źródło: Opracowano na podstawie danych Śląskiej Wojewódzkiej Stacji Sanitarno-Epidemiologicznej oraz biuletynu Państwowego Zakładu Higieny "Choroby zakaźne i zatrucia w Polsce w 2010 roku"

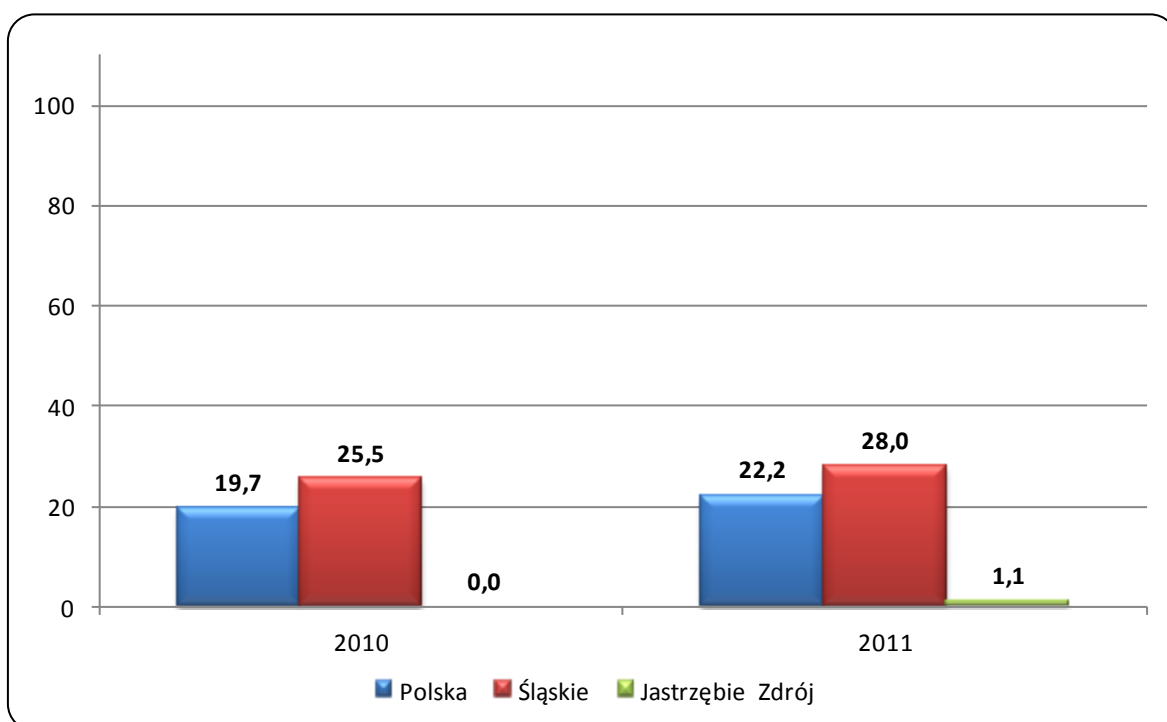
**ZACHOROWANIA NA GRUŻLICĘ**

Zachorowania	Ogółem	
	2010	2011
	liczby bezwzględne	
Polska	7509	8478
Śląskie	1181	1300
Jastrzębie Zdrój	-	1
	wskaźniki na 100 000 ludności	
Polska	19,7	22,2
Śląskie	25,5	28,0
Jastrzębie Zdrój	-	1,1

Uwaga: do obliczeń wykorzystano ludność na 2010 r.

Źródło :Opracowano na podstawie materiałów Instytutu Gruźlicy i Chorób Płuc. (Dla powiatu według lokalizacji placówek udzielających świadczeń zdrowotnych).

**ZACHOROWANIA NA GRUŻLICĘ  
WSKAŹNIK NA 100 000 LUDNOŚCI**

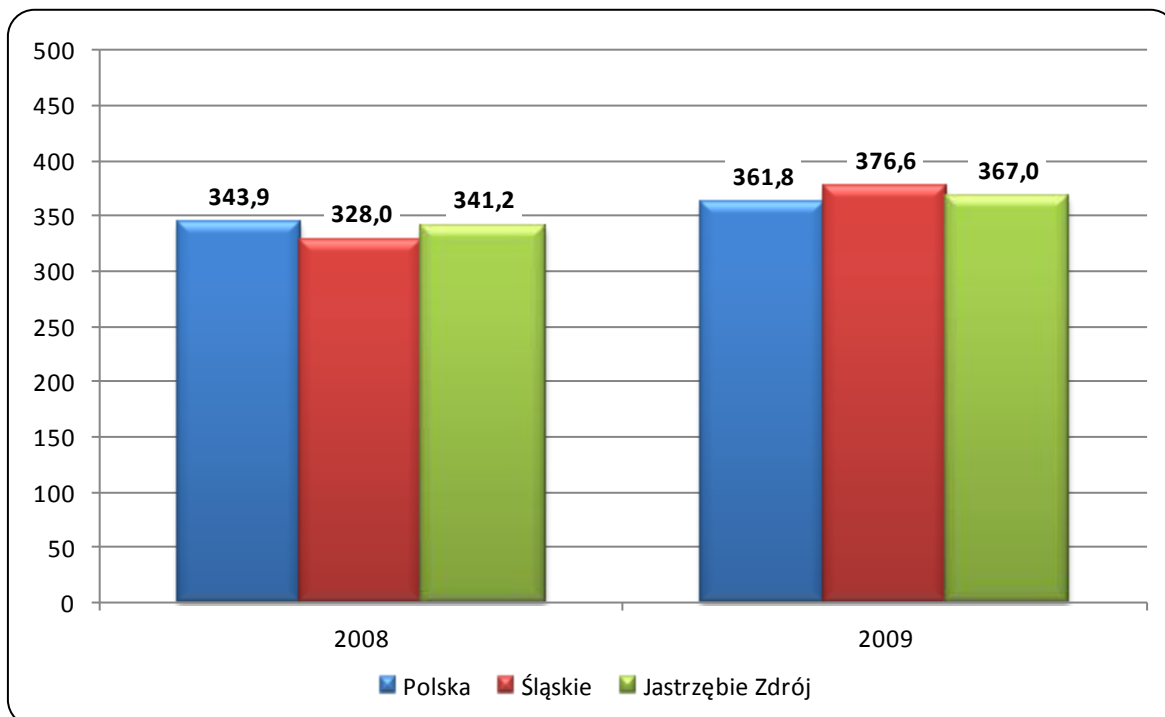


**ZACHOROWANIA NA NOWOTWORY ZŁOŚLIWE**

Wyszczególnienie	Śląskie		Jastrzębie Zdrój	
	2008	2009	2008	2009
	liczby bezwzględne			
Ogółem	15250	17483	320	343
Mężczyźni	7645	8860	164	197
Kobiety	7605	8623	156	146
	wskaźniki na 100 000 ludności			
Ogółem	328,0	376,6	341,2	367,0
Mężczyźni	341,0	395,8	354,9	428,7
Kobiety	316,0	358,6	327,8	307,4

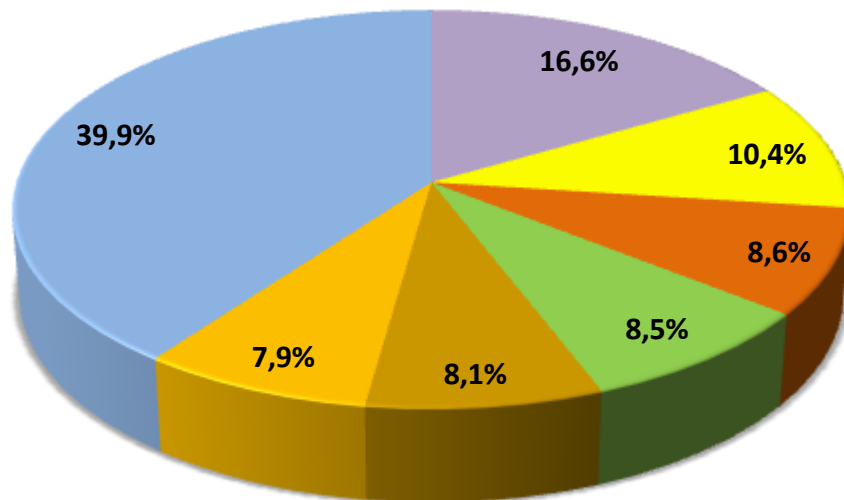
Uwaga: Dane za rok 2009 - ostatnie dane dotyczące zachorowań na nowotwory złośliwe.  
 Źródło: Biuletyn Statystyczny Centrum Onkologii - Instytut im. M. Skłodowskiej - Curie, Warszawa 2011 r. oraz Krajowa Baza Danych Nowotworowych (www.onkologia.org.pl)

**ZACHOROWANIA NA NOWOTWORY ZŁOŚLIWE OGÓŁEM  
W LATACH 2008 - 2009**

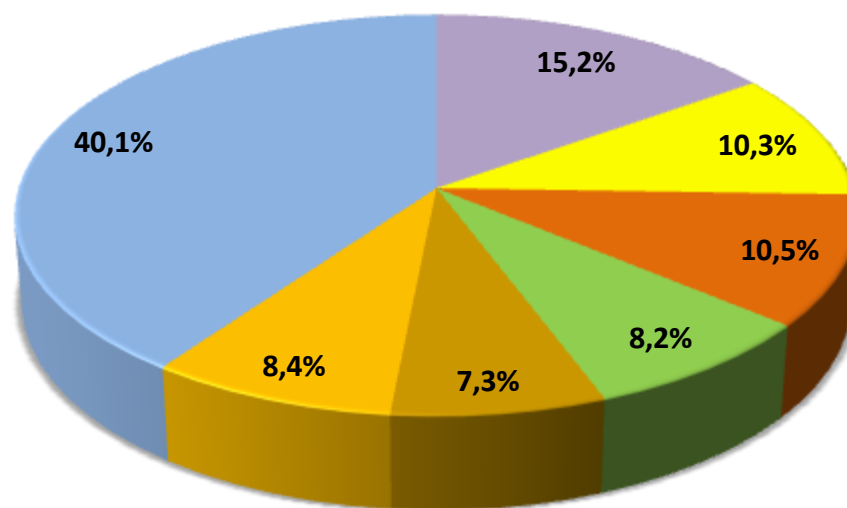


**STRUKTURA CHOROBY HOSPITALIZOWANEJ W 2010 ROKU  
NAJCZĘSTSZE PRZYCZYNY HOSPITALIZACJI**

ŚLĄSKIE



JASTRZĘBIE ZDRÓJ

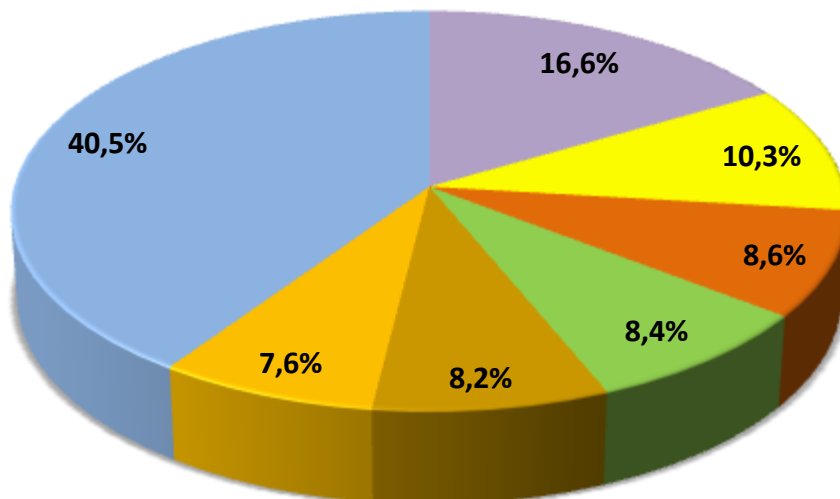


- I00-I99 - Choroby układu krążenia
- N00-N99 - Choroby układu moczowo płciowego
- K00-K93 - Choroby układu trawiennego
- Pozostałe
- Z00-Z99 - Czynniki wpływające na stan zdrowia
- C00-D48 - Nowotwory
- O00-O99 - Ciąża, poród i połóg

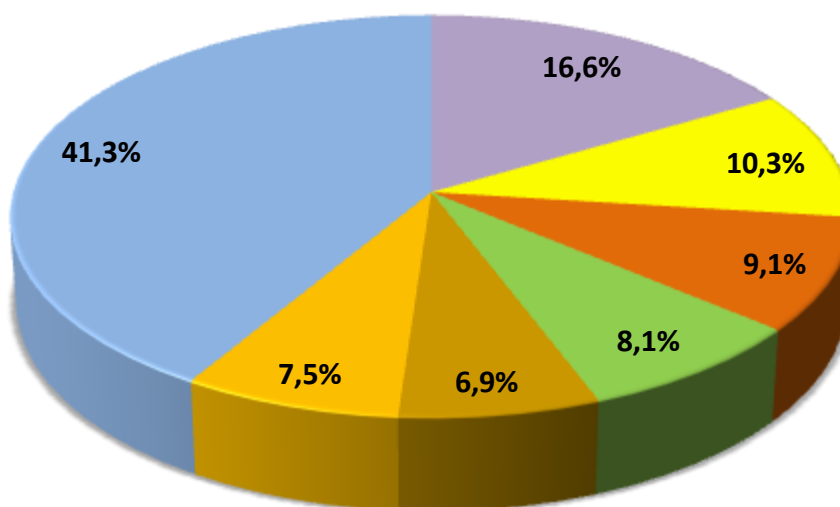
Uwaga: Według rozdziałów Międzynarodowej Klasyfikacji Chorób i Problemów Zdrowotnych, Rewizja X  
Źródło: Opracowano na podstawie danych uzyskanych w oparciu o Komputerowy System "Karta Statystyczna"

**STRUKTURA CHOROBY HOSPITALIZOWANEJ W 2011 ROKU  
NAJCZĘSTSZE PRZYCZYNY HOSPITALIZACJI**

ŚLĄSKIE



JASTRZĘBIE ZDRÓJ



- |  |   |
|--|---|
| I00-I99 - Choroby układu krążenia          | Z00-Z99 - Czynniki wpływające na stan zdrowia |
| N00-N99 - Choroby układu moczowo płciowego | C00-D48 - Nowotwory                           |
| K00-K93 - Choroby układu trawiennego       | O00-O99 - Ciąża, poród i połóg                |
| Pozostałe                                  |   |

Uwaga: Według rozdziałów Międzynarodowej Klasyfikacji Chorób i Problemów Zdrowotnych, Rewizja X  
Źródło: Opracowano na podstawie danych uzyskanych w oparciu o Komputerowy System "Karta Statystyczna"



**CHORZY LECZENI W JEDNOSTKACH LECZNICTWA AMBULATORYJNEGO  
DLA OSÓB Z ZABURZENIAMI PSYCHICZNYMI, OSÓB UZALEŻNIONYCH  
OD ALKOHOLU ORAZ INNYCH SUBSTANCJI PSYCHOAKTYWNYCH  
W LATACH 2010 - 2011**

A. Zaburzenia psychiczne (bez uzależnień)				
Wyszczególnienie	2010		2011	
	Liczby bezwzględne	Wskaźnik na 10 000 ludności	Liczby bezwzględne	Wskaźnik na 10 000 ludności
Śląskie				
Leczeni ogółem	146009	315,0	147194	318,2
w tym: po raz pierwszy	36443	78,6	37652	81,3
Jastrzębie Zdrój				
Leczeni ogółem	6441	696,6	5103	554,0
w tym: po raz pierwszy	2271	245,1	1422	153,9
B. Zaburzenia spowodowane używaniem alkoholu				
Wyszczególnienie	2010		2011	
	Liczby bezwzględne	Wskaźnik na 10 000 ludności	Liczby bezwzględne	Wskaźnik na 10 000 ludności
Śląskie				
Leczeni ogółem	22024	47,5	24849	53,7
w tym: po raz pierwszy	10095	21,8	11186	24,2
Jastrzębie Zdrój				
Leczeni ogółem	686	74,2	894	97,1
w tym: po raz pierwszy	328	35,4	385	41,7
C. Zaburzenia spowodowane używaniem środków psychoaktywnych				
Wyszczególnienie	2010		2011	
	Liczby bezwzględne	Wskaźnik na 10 000 ludności	Liczby bezwzględne	Wskaźnik na 10 000 ludności
Śląskie				
Leczeni ogółem	3475	7,5	3426	7,4
w tym: po raz pierwszy	1639	3,5	1818	3,9
Jastrzębie Zdrój				
Leczeni ogółem	52	5,6	65	7,1
w tym: po raz pierwszy	45	4,9	31	3,4

Źródło: Opracowano na podstawie sprawozdania na formularzu MZ-15 Roczne sprawozdanie z działalności jednostki leczenia ambulatoryjnego dla osób z zaburzeniami psychicznymi, osób uzależnionych od alkoholu oraz innych substancji psychoaktywnych, według lokalizacji placówek udzielających świadczeń zdrowotnych.

**SZPITALA OGÓLNE**

Wyszczególnienie	Ogółem		W tym: wg organu założycielskiego <sup>a</sup>	
	2010	2011	2010	2011
Jastrzębie Zdrój				
Szpitala	4	4	-	-
Łóżka ogółem	636	620	-	-
Chorób wewnętrznych	106	106	-	-
Neurologicznych	43	22	-	-
Udarowy		21	-	-
Intensywnej terapii	20	20	-	-
Rehabilitacyjnych	161	161	-	-
Dziecięcych	28	28	-	-
Ginekologiczno - położniczych	44	44	-	-
Chirurgii ogólnej	44	44	-	-
Neurochirurgicznych	26	26	-	-
Urazowo - ortopedycznych	67	51	-	-
Okulistycznych	20	20	-	-
Otolaryngologicznych	26	26	-	-
Urologicznych	26	26	-	-
Neonatologicznych	25	25	-	-
Leczeni <sup>b</sup> ( w ciągu roku)	22809	23053	-	-
Osobodni leczenia ( w ciągu roku)	159979	156386	-	-
Wskaźnik łóżek na 10 000 ludności	68,8	67,3	-	-
Śląskie				
<i>Wskaźnik łóżek na 10 000 ludności</i>	56,1	55,4	18,8	17,6

**SZPITALA I ZAKŁADY PSYCHIATRYCZNE**

Wyszczególnienie	Ogółem		W tym: wg organu założycielskiego <sup>a</sup>	
	2010	2011	2010	2011
Jastrzębie Zdrój				
Szpitala i zakłady psychiatryczne	-	-	-	-
Łóżka ogółem	-	-	-	-
Leczeni <sup>b</sup> ( w ciągu roku )	-	-	-	-
Osobodni leczenia ( w ciągu roku )	-	-	-	-
Wskaźnik łóżek na 10 000 ludności	-	-	-	-
Śląskie				
<i>Wskaźnik łóżek na 10 000 ludności</i>	6,3	6,3	0,2	0,2

**ZAKŁADY PIELEGNACYJNO - OPIEKUŃCZE  
I OPIEKUŃCZO – LECZNICZE**

Wyszczególnienie	Ogółem		W tym: wg organu założycielskiego <sup>a</sup>	
	2010	2011	2010	2011
Jastrzębie Zdrój				
Zakłady	3	3	-	-
Liczba miejsc	130	128	-	-
Leczeni <sup>b</sup> ( w ciągu roku )	208	216	-	-
Wskaźnik miejsc na 10 000 ludności	14,1	13,9	-	-
Śląskie				
<i>Wskaźnik miejsc na 10 000 ludności</i>	7,9	8,3	1,5	1,4

**ZAKŁADY STACJONARNEJ OPIEKI HOSPICYJNEJ - /5180/**

Wyszczególnienie	Ogółem		W tym: wg organu założycielskiego <sup>a</sup>	
	2010	2011	2010	2011
Jastrzębie Zdrój				
Zakłady	-	-	-	-
Liczba miejsc	-	-	-	-
Leczeni <sup>b</sup> ( w ciągu roku )	-	-	-	-
Wskaźnik miejsc na 10 000 ludności	-	-	-	-
Śląskie				
<i>Wskaźnik miejsc na 10 000 ludności</i>	0,2	0,2	-	-

a Jednostki podległe samorządowi powiatu i gminy

b Bez ruchu międzyoddziałowego

Uwaga: Od 2010 r. do łóżek ogółem doliczone są łóżka neonatologiczne

Źródło :Opracowano na podstawie sprawozdań na form.: MZ - 29 o działalności szpitala ogólnego, MZ - 29A o działalności podmiotu długoterminowej stacjonarnej opieki zdrowotnej i MZ-30 podmiotu psychiatrycznej opieki stacjonarnej.

**AMBULATORYJNA OPIEKA ZDROWOTNA**

Wyszczególnienie	2010		2011	
	Śląskie	Jastrzębie Zdrój	Śląskie	Jastrzębie Zdrój
	Porady udzielone w specjalistycznej opiece zdrowotnej <sup>a</sup>			
Poradnie chorób wewnętrznych:		16657		31640
liczba porad na 10 000 ludności:	4953,8	1797,5	5676,5	3414,3
w tym:				
Alergologiczna:		-		3097
liczba porad na 10 000 ludności:	753,0	-	785,5	334,2
Diabetologiczna:		-		7288
liczba porad na 10 000 ludności:	642,8	-	623,0	786,5
Nefrologiczna:		975		1140
liczba porad na 10 000 ludności:	146,5	105,2	163,9	123,0
Kardiologiczna:		5740		5694
liczba porad na 10 000 ludności:	1441,4	619,4	1415,8	614,5
Medycyny nuklearnej		-		-
liczba porad na 10 000 ludności:	13,6	-	19,5	-
Poradnie innych specjalności zachowawczych:		61829		64823
liczba porad na 10 000 ludności:	6019,4	6672,1	6355,7	6995,2
w tym:				
Dermatologiczna:		19102		19896
liczba porad na 10 000 ludności:	1487,3	2061,3	1560,9	2147,0
Neurologiczna:		21703		24931
liczba porad na 10 000 ludności:	2024,5	2342,0	2207,6	2690,4
Onkologiczna:		-		-
liczba porad na 10 000 ludności:	640,5	-	645,7	-
Rehabilitacyjna:		14012		12215
liczba porad na 10 000 ludności:	683,5	1512,1	642,5	1318,1
Chorób zakaźnych:		-		-
liczba porad na 10 000 ludności:	90,8	-	103,0	-
Poradnie opieki nad matką i dzieckiem:		33758		29502
liczba porad na 10 000 ludności:	3186,5	3642,9	3238,0	3183,6
w tym:				
Pediatryczna:		-		-
liczba porad na 10 000 ludności - od 0 -19 lat	82,1	-	105,5	-

**AMBULATORYJNA OPIEKA ZDROWOTNA (dok.)**

Wyszczególnienie	2010		2011	
	Śląskie	Jastrzębie Zdrój	Śląskie	Jastrzębie Zdrój
Neonatologiczna:		-		-
liczba porad na 10 000 ludności - do 1 roku	2841,7	-	2546,7	-
Ginekologiczno-położnicza:		33758		29502
liczba porad na 10 000 ludności - kobiety	6027,0	7160,2	6100,4	6257,5
Poradnie zabiegowe:		115631		114435
liczba porad na 10 000 ludności:	10505,9	12478,0	10980,0	12348,9
w tym:				
Chirurgii ogólnej:		19050		21132
liczba porad na 10 000 ludności:	2434,7	2055,7	2463,4	2280,4
Chirurgii onkologicznej:		-		1200
liczba porad na 10 000 ludności:	89,4	-	85,8	129,5
Urazowo-ortopedyczna:		37885		42021
liczba porad na 10 000 ludności:	2445,4	4088,3	2652,5	4534,6
Okulistyczna:		19267		17197
liczba porad na 10 000 ludności:	2604,5	2079,1	2798,4	1855,8
Otolaryngologiczna:		21442		13938
liczba porad na 10 000 ludności:	1892,1	2313,9	1869,3	1504,1
Urologiczna:		11018		12004
liczba porad na 10 000 ludności:	669,2	1189,0	745,4	1295,4
Poradnie stomatologiczne:		19375		28443
liczba porad na 10 000 ludności:	5385,4	2090,8	5369,0	3069,3
w tym:				
Ortodontyczna:		-		-
liczba porad na 10 000 ludności:	264,7	-	242,2	-
Protetyki stomatologicznej:		-		-
liczba porad na 10 000 ludności:	48,6	-	69,2	-
Chirurgii stomatologicznej:		-		-
liczba porad na 10 000 ludności:	100,2	-	138,1	-

a porady udzielone w publicznych i niepublicznych zakładach opieki zdrowotnej

Źródło: Opracowano na podstawie sprawozdania na formularzu Mz-12 oraz danych Urzędu Statystycznego w Katowicach.

**PERSONEL SŁUŻBY ZDROWIA <sup>ab</sup>**  
Stan w dniu 31 XII

Wyszczególnienie	2010	2011	2010			2011		
	Jastrzębie Zdrój		Polska	Śląskie	Jastrzębie Zdrój	Polska	Śląskie	Jastrzębie Zdrój
	liczby bezwzględne		liczba ludności na 1 osobę personelu					
lekarze	228	221	482	448	406	468	431	417
lekarze dentyści	14	17	3101	3089	6604	2967	3272	5418
pielęgniarki	636	613	206	180	145	201	177	150
położne	57	56	1720	1696	1622	1709	1591	1645
farmaceuci	43	47	1521	1564	2150	.	1472	1960

Uwaga: Pielęgniarki i położne łącznie pielęgniarkami i położnymi z wyższym wykształceniem.

a zatrudnienie według podstawowego miejsca pracy

b zatrudnienie w publicznych i niepublicznych zakładach opieki zdrowotnej

Źródło: Opracowano na podstawie sprawozdania MZ-88 - Roczne sprawozdania o zatrudnieniu wybranego personelu służby zdrowia.

**PERSONEL SŁUŻBY ZDROWIA W LATACH 2010 - 2011**  
**LICZBA LUDNOŚCI NA 1 OSOBĘ PERSONELU MEDYCZNEGO**

