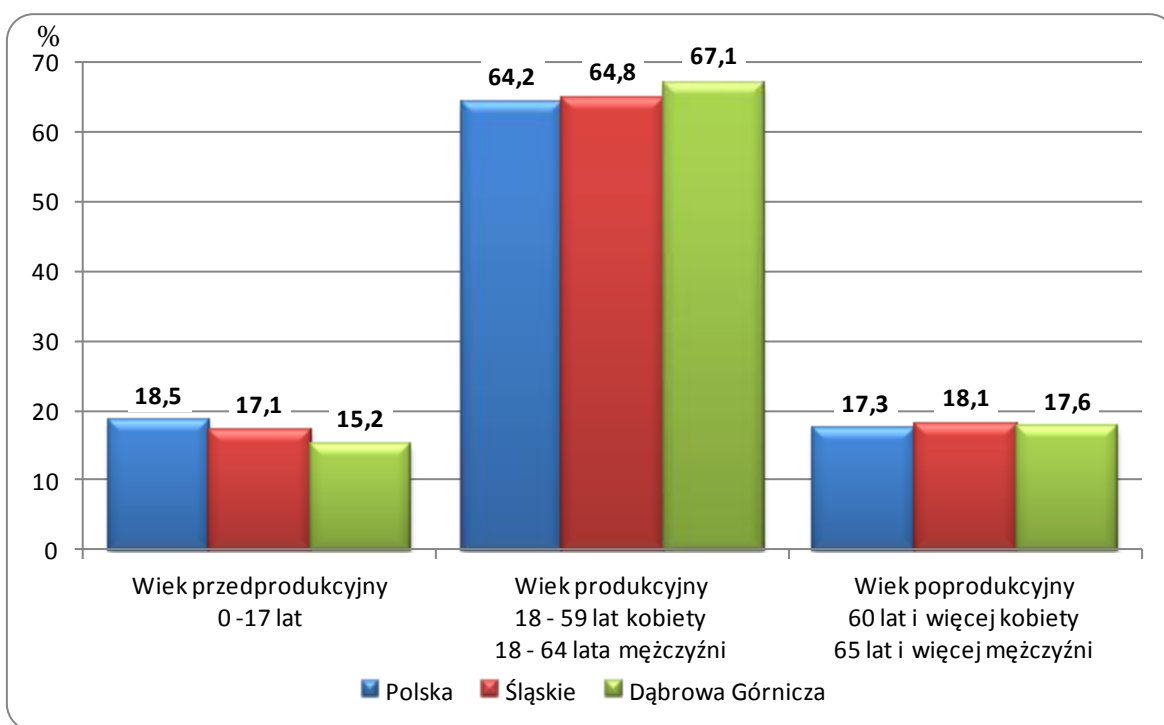


POWIERZCHNIA I LUDNOŚĆ
Stan w dniu 31 XII

Wyszczególnienie	2010	2011
Powierzchnia w km ²	189	189
Ludność - ogółem	127431	125475
Mężczyźni	61257	60422
Kobiety	66174	65053
Wiek przedprodukcyjny	19232	19105
Wiek produkcyjny	86606	84228
Wiek poprodukcyjny	21593	22142

Źródło: Opracowano na podstawie danych Urzędu Statystycznego w Katowicach.

LUDNOŚĆ WEDŁUG GRUP EKONOMICZNYCH W 2011 ROKU



MIASTO NA PRAWACH POWIATU – DĄBROWA GÓRNICZA

RYNEK PRACY. WYNAGRODZENIE

Wyszczególnienie	2010		2011	
	liczba osób (w tys.)	w odsetkach	liczba osób (w tys.)	w odsetkach
		/śląskie=100,0/		/śląskie=100,0/
Zarejestrowani bezrobotni ogółem (stan w dniu 31 XII)				
Śląskie	181,2	100,0	186,2	100,0
mężczyźni	83	45,8	81,8	43,9
kobiety	98,2	54,2	104,4	56,1
Dąbrowa Górnicza	6,1	3,4	6,3	3,4
Dąbrowa Górnicza		/ogółem=100,0/		/ogółem=100,0/
mężczyźni	2,9	47,5	2,9	46,0
kobiety	3,2	52,5	3,4	54,0
Przeciętne miesięczne wynagrodzenie brutto w zł ^b				
Śląskie		3528,19		3794,62
Dąbrowa Górnicza		3792,57		4060,01

^b Bez podmiotów gospodarczych o liczbie pracujących do 9 osób.

Źródło: Opracowano na podstawie danych Urzędu Statystycznego w Katowicach.

OCHRONA ŚRODOWISKA

Wyszczególnienie	Dąbrowa Górnicza	
	2010	2011
Emisja zanieczyszczeń powietrza atmosferycznego		
- pyłowych tys.t	3,7	4,0
- gazowych w tys.t	8020,8	8444,1
Redukcja przemysłowych zanieczyszczeń powietrza atmosferycznego ^a		
- pyłowych w %	98,6	98,7
- gazowych w %	2,7 ^b	3,3 ^b

^a Zanieczyszczenia zatrzymane w urządzeniach do redukcji zanieczyszczeń w % zanieczyszczeń wytworzonych

^b bez dwutlenku węgla

Źródło: Dane o emisji zanieczyszczeń powietrza opracowano na podstawie danych GUS (Rocznika Statystycznego Województw, Banku Danych Lokalnych).

Dane o redukcji przemysłowych zanieczyszczeń powietrza opracowano na podstawie danych Urzędu Statystycznego w Katowicach - „Województwo Śląskie: Podregiony, Powiaty, Gminy”.

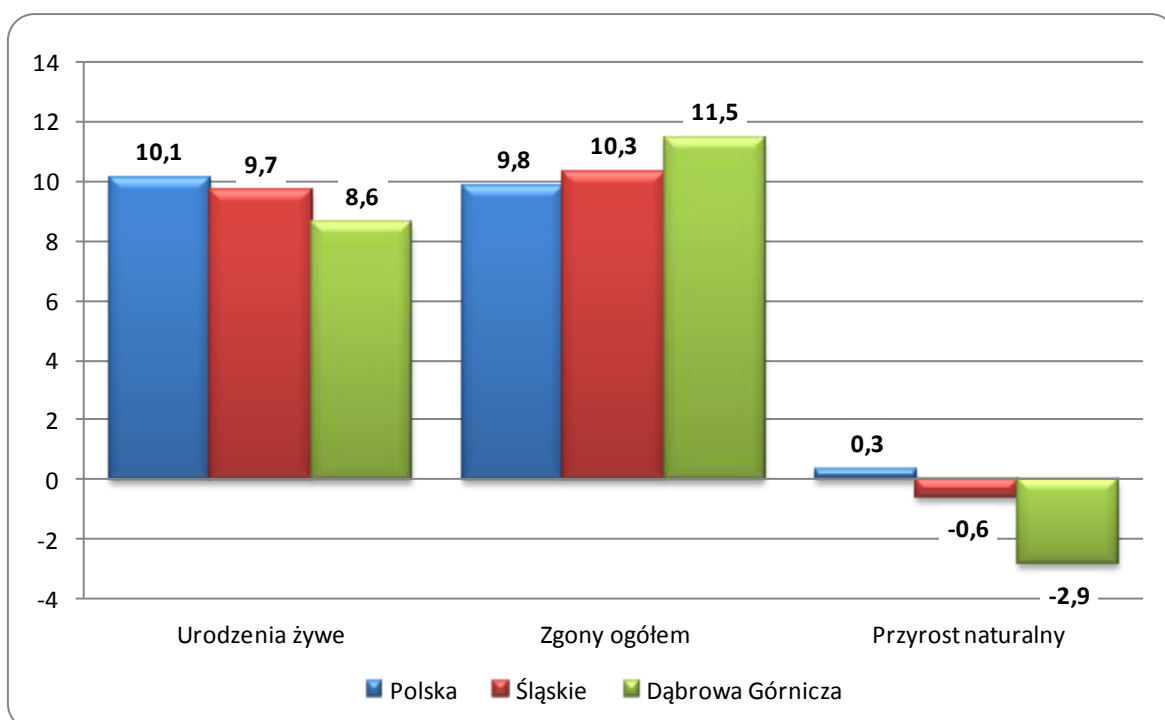
RUCH NATURALNY LUDNOŚCI W LATACH 2010–2011
Stan w dniu 31 XII

Wyszczególnienie	2010		2011	
	Liczby bezwzględne			
Urodzenia żywe	1313		1097	
Zgony	1331		1460	
w tym niemowląt	8		8	
Przyrost naturalny	-18		-363	
	Współczynniki na 1000 ludności			
	Śląskie	Dąbrowa Górnica	Śląskie	Dąbrowa Górnica
Urodzenia żywe	10,3	10,3	9,7	8,6
Zgony	10,3	10,4	10,3	11,5
w tym niemowląt ^a	5,7	6,1	6,0	7,3
Przyrost naturalny	0,0	-0,1	-0,6	-2,9

^a na 1000 urodzeń żywych

Źródło: Opracowano na podstawie danych Urzędu Statystycznego w Katowicach.

RUCH NATURALNY LUDNOŚCI W 2011 ROKU



PRZECIĘTNE DALSZE TRWANIE ŻYCIA W 2011 ROKU

Wyszczególnienie	Mężczyźni			Kobiety		
	w wieku lat					
	0	30	60	0	30	60
Polska	72,44	43,67	18,52	80,90	51,61	23,76
Śląskie	71,89	43,12	18,15	79,81	50,66	23,11
Dąbrowa Górnicza ^a	70,10	41,70	17,10	78,50	49,60	21,50

^a ostatnie dostępne dane dla powiatów za 2002 rok

Źródło: Opracowano na podstawie danych Urzędu Statystycznego w Katowicach.

ZGONY WEDŁUG NAJCZĘSTSZYCH PRZYCZYŃ

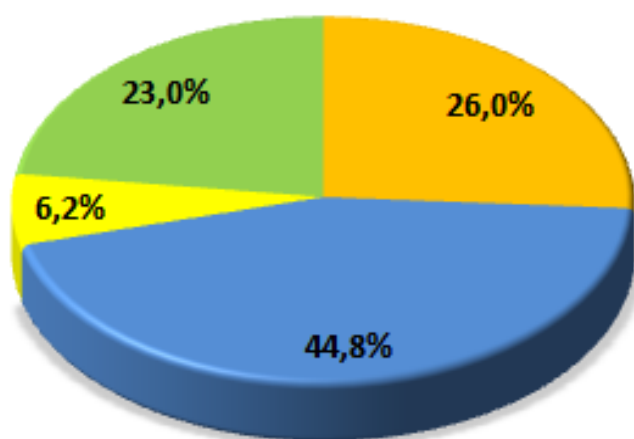
Wyszczególnienie		Ogółem (A00-R99), (V01-Y89)	w tym:		
			Nowotwory (C00-D48)	Choroby układu krążenia (I00-I99)	Zewnętrzne przyczyny zachorowania i zgonu (V01-Y89)
			na 100 000 ludności		
Śląskie	2009	1045,8	271,7	468,7	65,3
	2010	1028,5	270,8	454,6	64,4
Dąbrowa Górnicza	2009	1095,6	300,8	471,5	71,7
	2010	1040,4	275,2	458,9	58,6

Źródło: Obliczenia własne na podstawie danych Urzędu Statystycznego.

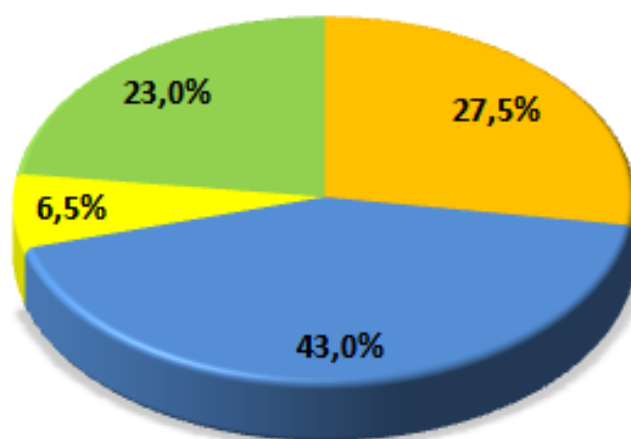
STRUKTURA GŁÓWNYCH PRZYCZYŃ ZGONÓW

2009

Śląskie

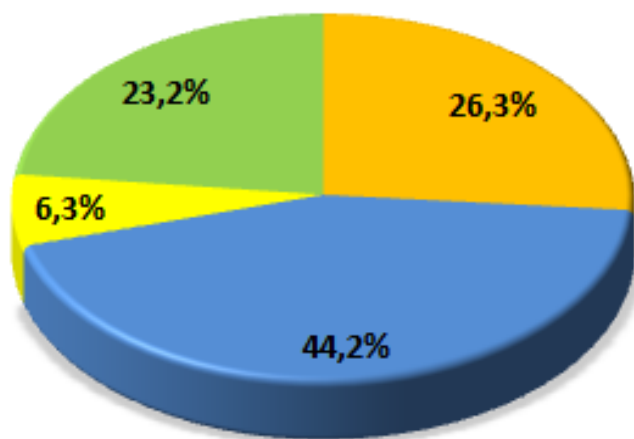


Dąbrowa Górnicza

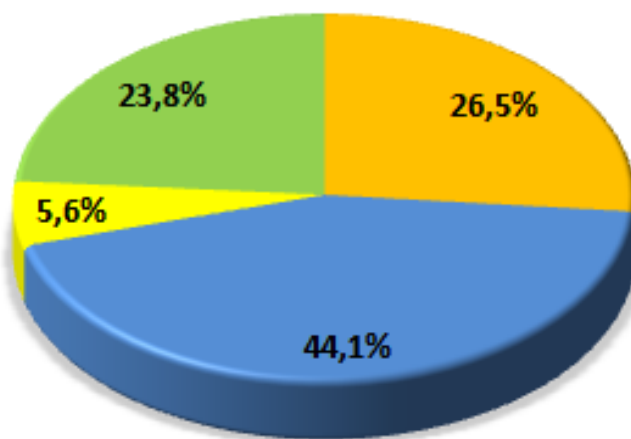


2010

Śląskie



Dąbrowa Górnicza



■ Nowotwory (C00-D48)

■ Choroby układu krążenia (I00-I99)

■ Zewnętrzne przyczyny zachorowania i zgonu (V01-Y89)

■ Pozostałe

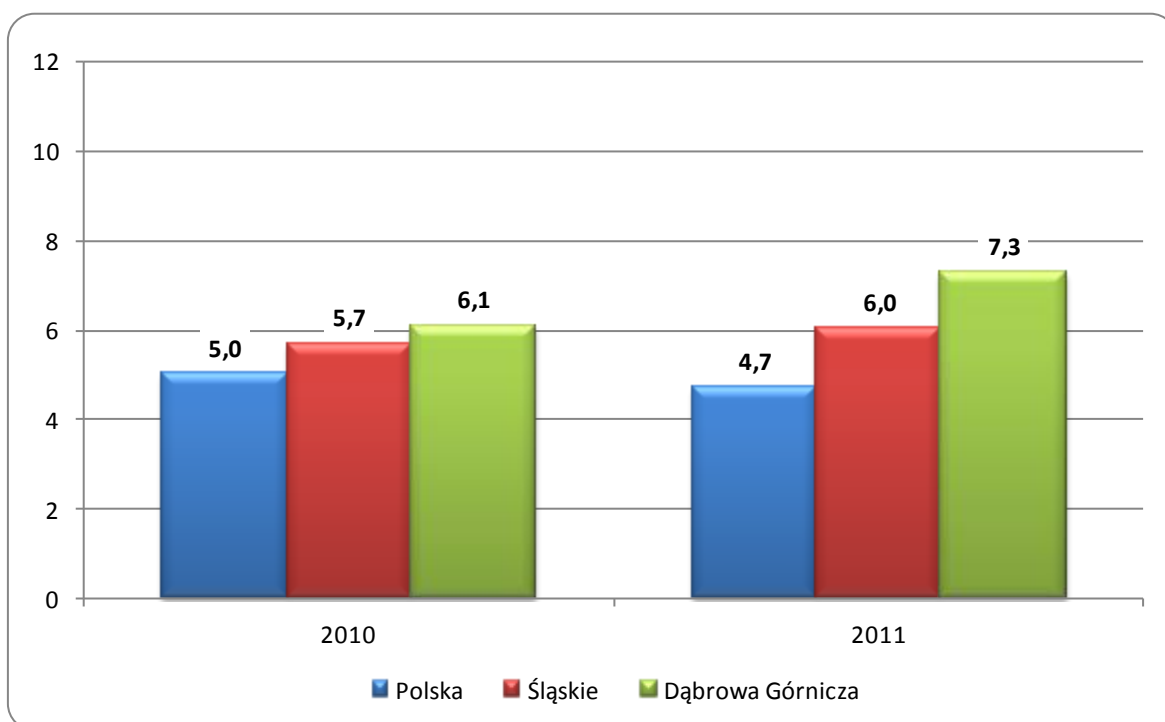
Przyczyny zgonów według Międzynarodowej Statystycznej Klasyfikacji Chorób i Problemów Zdrowotnych, Rewizji X

ZGONY NIEMOWLĄT

Wyszczególnienie	Lata	
	2010	2011
Liczby bezwzględne	8	8
Na 1 000 urodzeń żywych	6,1	7,3
Kolejność miejsc według wysokości współczynnika /licząc od najniższego/	19	29

Źródło: Opracowano na podstawie danych Urzędu Statystycznego.

**ZGONY NIEMOWLĄT W LATACH 2010 – 2011
NA 1000 URODZEŃ ŻYWYCH**



MIASTO NA PRAWACH POWIATU – DĄBROWA GÓRNICZA

DANE O STANIE ZDROWIA DZIECI I MŁODZIEŻY W WIEKU 0-18 LAT BĘDĄCYCH POD OPIEKĄ LEKARZA PODSTAWOWEJ OPIEKI ZDROWOTNEJ (RODZINNEGO) LICZBY BEZWZGLĘDNE

Rozpoznanie - według najczęstszych schorzeń (kod wg ICD 10)		2010				2011			
		Śląskie		Dąbrowa Górnicza		Śląskie		Dąbrowa Górnicza	
		Osoby, u których stwierdzono schorzenia ogółem	w tym osoby, u których stwierdzono schorzenia po raz pierwszy w okresie sprawo-	Osoby, u których stwierdzono schorzenia ogółem	w tym osoby, u których stwierdzono schorzenia po raz pierwszy w okresie sprawo-	Osoby, u których stwierdzono schorzenia ogółem	w tym osoby, u których stwierdzono schorzenia po raz pierwszy w okresie sprawo-	Osoby, u których stwierdzono schorzenia ogółem	w tym osoby, u których stwierdzono schorzenia po raz pierwszy w okresie sprawo-
Niedokrwistość D50-D59		8143	2136	246	97	8046	2181	250	68
Niedożywienie E40-E46		3570	565	108	20	3116	453	103	14
Otyłość E65-E68		13907	2147	414	93	13787	2130	424	67
Zaburzenia refrakcji i akomodacji oka H52		33682	3334	808	106	32861	3082	795	88
Alergie	Dychawica oskrzelowa J45	26096	3843	815	112	27037	3881	732	99
	Pokarmowe K52.2	10299	1822	452	54	10333	1740	473	59
	Skórne L27.2	11578	1812	468	52	11650	1806	554	45
Zniekształcenia kręgosłupa M40-M41		48607	5725	1939	337	45748	5319	1985	269
Choroby układu moczowego N00-N23		6556	1223	344	70	6146	1148	310	40
Zaburzenia rozwoju R62		8753	1292	315	44	8742	1335	305	40
w tym	fizycznego R62.8	4991	640	156	23	4797	630	163	19
	psychomotorycznego R62.0	2736	360	128	18	2533	362	107	17

Źródło: Opracowano na podstawie sprawozdania Mz 11- roczne sprawozdanie o działalności i zatrudnieniu w podstawowej ambulatoryjnej opiece zdrowotnej, według lokalizacji placówek udzielających świadczeń zdrowotnych.

MIASTO NA PRAWACH POWIATU – DĄBROWA GÓRNICZA

DANE O STANIE ZDROWIA DZIECI I MŁODZIEŻY W WIEKU 0-18 LAT BĘDĄCYCH POD OPIEKĄ LEKARZA PODSTAWOWEJ OPIEKI ZDROWOTNEJ (RODZINNEGO) WSKAŹNIKI NA 10 000 LUDNOŚCI ^a

Rozpoznanie - według najczęstszych schorzeń (kod wg ICD 10)		2010				2011			
		Śląskie		Dąbrowa Górnicza		Śląskie		Dąbrowa Górnicza	
		Osoby, u których stwierdzono schorzenia ogółem	w tym osoby, u których stwierdzono schorzenia po raz pierwszy w okresie sprawo-	Osoby, u których stwierdzono schorzenia ogółem	w tym osoby, u których stwierdzono schorzenia po raz pierwszy w okresie sprawo-	Osoby, u których stwierdzono schorzenia ogółem	w tym osoby, u których stwierdzono schorzenia po raz pierwszy w okresie sprawo-	Osoby, u których stwierdzono schorzenia ogółem	w tym osoby, u których stwierdzono schorzenia po raz pierwszy w okresie sprawo-
Niedokrwistość D50-D59		89,2	23,2	113,5	44,4	88,1	23,7	115,3	31,1
Niedożywienie E40-E46		39,1	6,1	49,8	9,1	34,1	4,9	47,5	6,4
Otyłość E65-E68		152,3	23,3	191,0	42,5	151,0	23,1	195,6	30,6
Zaburzenia refrakcji i akomodacji oka H52		368,8	36,2	372,7	48,5	359,8	33,5	366,7	40,2
Alergie	Dychawica oskrzelowa J45	285,7	41,7	375,9	51,2	296,0	42,1	337,7	45,3
	Pokarmowe K52.2	112,8	19,8	208,5	24,7	113,1	18,9	218,2	27,0
	Skórne L27.2	126,8	19,7	215,9	23,8	127,6	19,6	255,5	20,6
Zniekształcenia kręgosłupa M40-M41		532,2	62,2	894,4	154,1	500,9	57,8	915,6	123,0
Choroby układu moczowego N00-N23		71,8	13,3	158,7	32,0	67,3	12,5	143,0	18,3
Zaburzenia rozwoju R62		95,8	14,0	145,3	20,1	95,7	14,5	140,7	18,3
w tym	fizycznego R62.8	54,6	6,9	72,0	10,5	52,5	6,8	75,2	8,7
	psychomotorycznego R62.0	30,0	3,9	59,0	8,2	27,7	3,9	49,4	7,8

^a obliczono dla ludności w wieku od 0 do 19 lat

Źródło: Opracowano na podstawie sprawozdania Mz 11- roczne sprawozdanie o działalności i zatrudnieniu w podstawowej ambulatoryjnej opiece zdrowotnej, według lokalizacji placówek udzielających świadczeń zdrowotnych.

MIASTO NA PRAWACH POWIATU – DĄBROWA GÓRNICZA

DANE O STANIE ZDROWIA OSÓB W WIEKU 19 LAT I WIĘCEJ BĘDĄCYCH POD OPIEKĄ LEKARZA PODSTAWOWEJ OPIEKI ZDROWOTNEJ (RODZINNEGO)

Rozpoznanie - według najczęstszych schorzeń (kod wg ICD 10)	2010				2011			
	Śląskie		Dąbrowa Górnicza		Śląskie		Dąbrowa Górnicza	
	Osoby, u których stwierdzono schorzenia ogółem (stan w dniu 31 XII)	w tym osoby, u których stwierdzono schorzenia po raz pierwszy w roku sprawozdawczym	Osoby, u których stwierdzono schorzenia ogółem (stan w dniu 31 XII)	w tym osoby, u których stwierdzono schorzenia po raz pierwszy w roku sprawozdawczym	Osoby, u których stwierdzono schorzenia ogółem (stan w dniu 31 XII)	w tym osoby, u których stwierdzono schorzenia po raz pierwszy w roku sprawozdawczym	Osoby, u których stwierdzono schorzenia ogółem (stan w dniu 31 XII)	w tym osoby, u których stwierdzono schorzenia po raz pierwszy w roku sprawozdawczym
	Liczby bezwzględne							
Choroby tarczycy E00-E07	56255	7210	1551	209	61616	8673	1692	214
Cukrzyca E10-E14	149644	14595	2997	377	156343	16176	3255	356
Choroby układu krążenia I00-I99	550536	45064	13141	1596	565964	49995	13330	2247
Przewlekły nieżyt oskrzeli, dychawica oskrzelowa J40-J47	78986	8603	2217	293	80572	9668	2239	248
Przewlekłe choroby układu trawiennego K25-K93	133419	13890	3387	288	144621	17424	3758	272
Choroby układu mięśniowo- kostnego i tkanki łącznej M00-M99	183407	17009	3330	410	198642	20153	3407	366

MIASTO NA PRAWACH POWIATU – DĄBROWA GÓRNICZA

DANE O STANIE ZDROWIA OSÓB W WIEKU 19 LAT I WIĘCEJ BĘDĄCYCH POD OPIEKĄ LEKARZA PODSTAWOWEJ OPIEKI ZDROWOTNEJ (RODZINNEGO) dok

Rozpoznanie - według najczęstszych schorzeń (kod wg ICD 10)	2010				2011			
	Śląskie		Dąbrowa Górnicza		Śląskie		Dąbrowa Górnicza	
	Osoby, u których stwierdzono schorzenia ogółem (stan w dniu 31 XII)	w tym osoby, u których stwierdzono schorzenia po raz pierwszy w roku sprawozdawczym	Osoby, u których stwierdzono schorzenia ogółem (stan w dniu 31 XII)	w tym osoby, u których stwierdzono schorzenia po raz pierwszy w roku sprawozdawczym	Osoby, u których stwierdzono schorzenia ogółem (stan w dniu 31 XII)	w tym osoby, u których stwierdzono schorzenia po raz pierwszy w roku sprawozdawczym	Osoby, u których stwierdzono schorzenia ogółem (stan w dniu 31 XII)	w tym osoby, u których stwierdzono schorzenia po raz pierwszy w roku sprawozdawczym
	wskaźniki na 10 000 ludności ^a							
Choroby tarczycy E00-E07	151,1	19,4	146,7	19,8	165,5	23,3	160,0	20,2
Cukrzyca E10-E14	402,0	39,3	283,4	35,7	420,0	43,5	307,8	33,7
Choroby układu krążenia I00-I99	1478,9	121,2	1242,6	151,0	1520,4	134,5	1260,5	212,5
Przewlekły nieżyt oskrzeli, dychawica oskrzelowa J40-J47	212,2	23,1	209,6	27,7	216,4	26,0	211,7	23,5
Przewlekłe choroby układu trawiennego K25-K93	358,4	37,4	320,3	27,2	388,5	46,9	355,4	25,7
Choroby układu mięśniowo- kostnego i tkanki łącznej M00-M99	492,7	45,8	314,9	38,8	533,6	54,2	322,2	34,6

^a obliczono do ludności w wieku 20 lat i więcej

Źródło: Opracowano na podstawie sprawozdania Mz 11- roczne sprawozdanie o działalności i zatrudnieniu w podstawowej ambulatoryjnej opiece zdrowotnej", według lokalizacji placówek udzielających świadczeń zdrowotnych.

ZACHOROWANIA NA CHOROBY ZAKAŻNE

Wyszczególnienie		Dąbrowa Górnicza			
		2010		2011	
Według X Rewizji Międzynarodowej Klasyfikacji Chorób i Problemów Zdrowotnych		w liczbach bezwzględnych			
Dur brzuszny	/A 01.0/	-	-	-	-
Czerwonka bakteryjna	/A 03/	-	-	-	-
Krztusiec	/A 37/	3	3	3	3
Szkarlatyna (płonica)	/A 38/	12	98	12	98
Choroba meningokokowa (inwazyjna)	/A39/	1	-	1	-
Odra	/B 05/	-	1	-	1
Wirusowe zapalenie wątroby ^a :	/B15-B19/	4	10	4	10
w tym typu B ^b	/B16; B18.0-1/	1	-	1	-
Świnka (nagminne zapalenie przyusznic)	/B26/	10	16	10	16
Bakteryjne zatrucia pokarmowe:	/A02.0;A05/	17	22	17	22
w tym salmonellozy	/A02.0/	16	20	16	20
AIDS (zespół nabytego upośledzenia odporności)	/B20-B24/	3	2	3	2
Grypa: zachorowania potwierdzone laboratoryjnie ^c	/J10;J11/	3	8	3	8
Nowo wykryte zakażenia HIV	/Z21/	1	6	1	6
Grypa ptaków typu A/H5 lub A/H5N1 u ludzi	/J09/	-	-	-	-
		na 100 000 ludności			
		Śląskie		Dąbrowa Górnicza	
		2010	2011	2010	2011
Dur brzuszny	/A 01.0/	-	0,02	-	-
Czerwonka bakteryjna	/A 03/	0,02	0,2	-	-
Krztusiec	/A 37/	2,6	5,7	2,4	2,4
Szkarlatyna (płonica)	/A 38/	46,3	67,9	9,4	76,8
Choroba meningokokowa (inwazyjna)	/A39/	0,7	0,7	0,8	-
Odra	/B 05/	0,02	0,04	-	0,8
Wirusowe zapalenie wątroby ^a :	/B15-B19/	7,0	6,3	3,1	7,8
w tym typu B ^b	/B16; B18.0-1/	2,9	2,7	0,8	-
Świnka (nagminne zapalenie przyusznic)	/B26/	8,9	8,1	7,8	12,5
Bakteryjne zatrucia pokarmowe:	/A02.0;A05/	33,7	33,4	13,3	17,2
w tym salmonellozy	/A02.0/	17,7	13,1	12,5	15,7
AIDS (zespół nabytego upośledzenia odporności)	/B20-B24/	0,4	0,3	2,4	1,6
Grypa: zachorowania potwierdzone laboratoryjnie ^c	/J10;J11/	0,5	3,4	2,4	6,3
Nowo wykryte zakażenia HIV	/Z21/	2,3 ^d	3,1 ^d	0,8	4,7
Grypa ptaków typu A/H5 lub A/H5N1 u ludzi	/J09/	-	-	-	-

^a WZW typu C obliczono wg definicji przypadku z roku 2005

^b łącznie z zakażeniami mieszanymi HBV i HCV (typ B+C)

^c w tym przypadki grypy A/H1N1v

^d w tym przypadku zachorowania bez możliwości rozbicia terytorialnego na poszczególne powiaty (w roku 2010 - 44, w roku 2011 - 21)

Źródło: Opracowano na podstawie danych Śląskiej Wojewódzkiej Stacji Sanitarno-Epidemiologicznej oraz biuletynu Państwowego Zakładu Higieny "Choroby zakaźne i zatrucia w Polsce w 2010 roku"

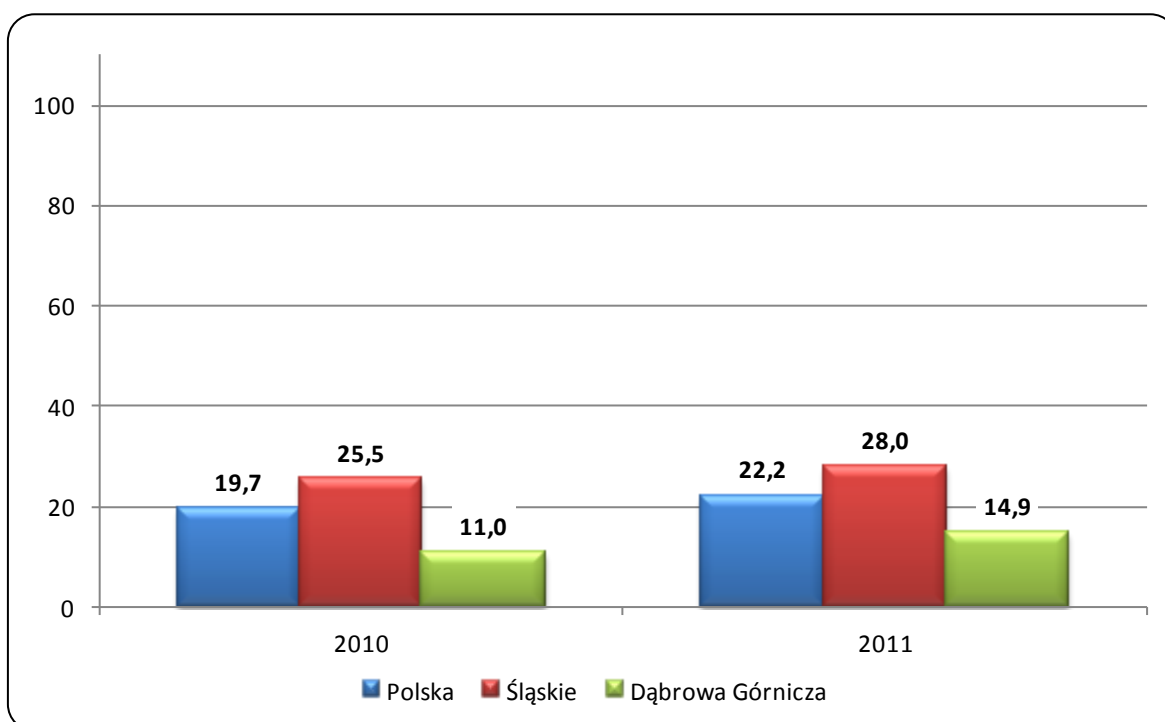
ZACHOROWANIA NA GRUŻLICĘ

Zachorowania	Ogółem	
	2010	2011
	liczby bezwzględne	
Polska	7509	8478
Śląskie	1181	1300
Dąbrowa Górnicza	14	19
	wskaźniki na 100 000 ludności	
Polska	19,7	22,2
Śląskie	25,5	28,0
Dąbrowa Górnicza	11,0	14,9

Uwaga: do obliczeń wykorzystano ludność na 2010 r.

Źródło: Opracowano na podstawie materiałów Instytutu Gruźlicy i Chorób Płuc. (Dla powiatu według lokalizacji placówek udzielających świadczeń zdrowotnych).

**ZACHOROWANIA NA GRUŻLICĘ
WSKAŹNIK NA 100 000 LUDNOŚCI**

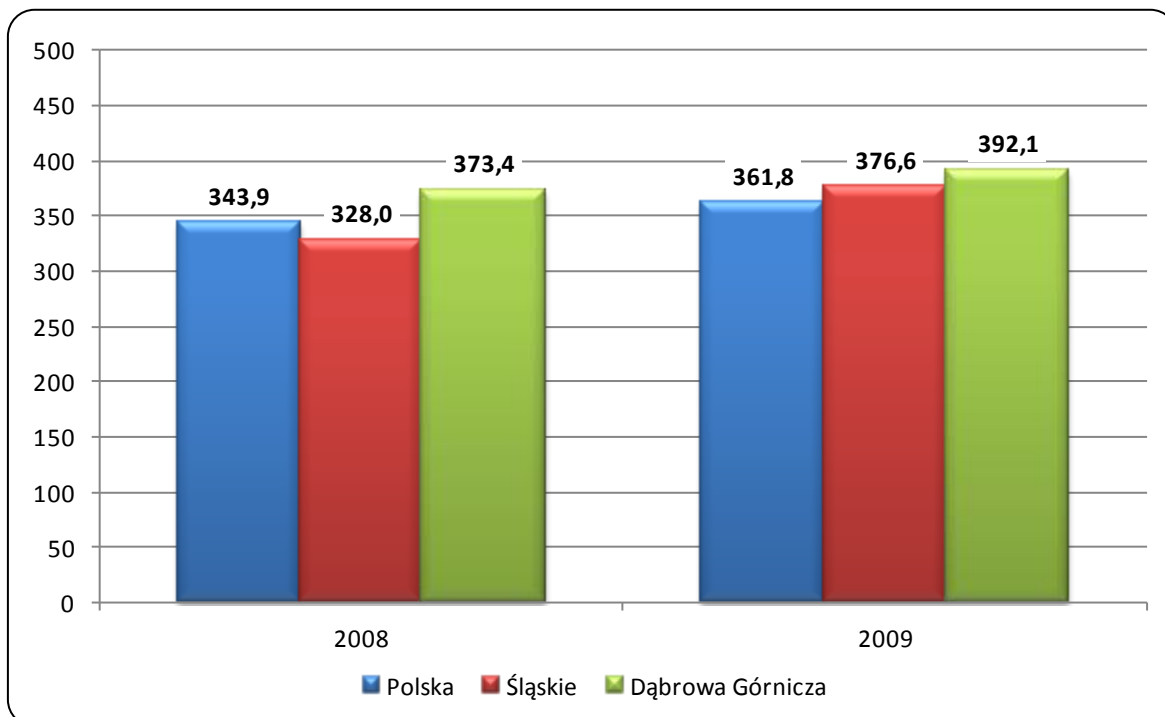


ZACHOROWANIA NA NOWOTWORY ZŁOŚLIWE

Wyszczególnienie	Śląskie		Dąbrowa Górnicza	
	2008	2009	2008	2009
	liczby bezwzględne			
Ogółem	15250	17483	480	502
Mężczyźni	7645	8860	235	252
Kobiety	7605	8623	245	250
	wskaźniki na 100 000 ludności			
Ogółem	328,0	376,6	373,4	392,1
Mężczyźni	341,0	395,8	379,5	408,7
Kobiety	316,0	358,6	367,6	376,6

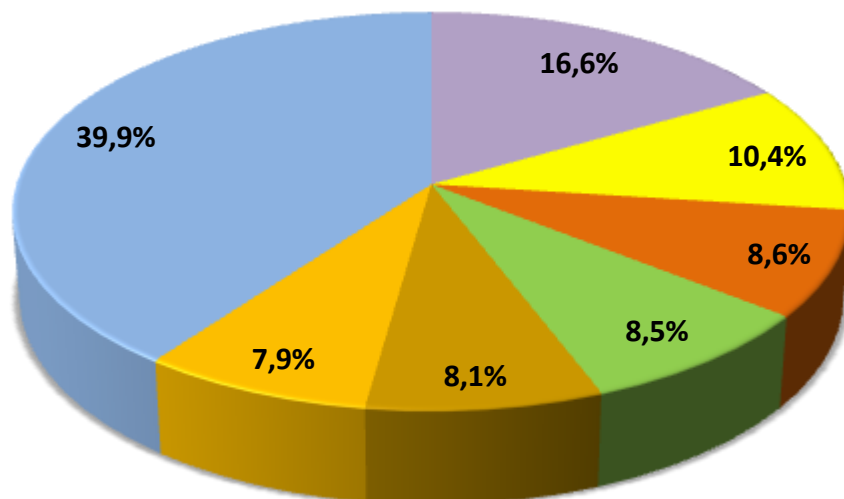
Uwaga: Dane za rok 2009- ostatnie dane dotyczące zachorowań na nowotwory złośliwe.
 Źródło: Biuletyn Statystyczny Centrum Onkologii - Instytut im. M. Skłodowskiej - Curie, Warszawa 2011 r. oraz Krajowa Baza Danych Nowotworowych (www.onkologia.org.pl)

**ZACHOROWANIA NA NOWOTWORY ZŁOŚLIWE OGÓŁEM
 W LATACH 2008 – 2009**

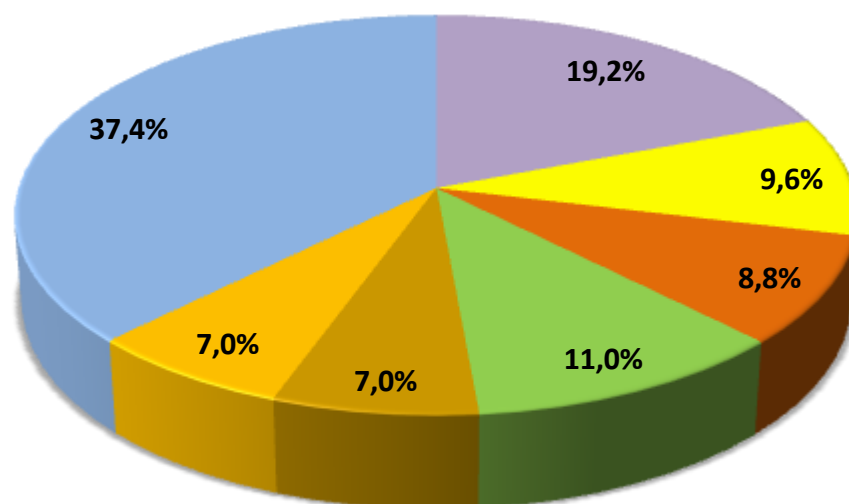


**STRUKTURA CHOROBY HOSPITALIZOWANEJ W 2010 ROKU
NAJCZĘSTSZE PRZYCZYNY HOSPITALIZACJI**

ŚLĄSKIE



DĄBROWA GÓRNICZA

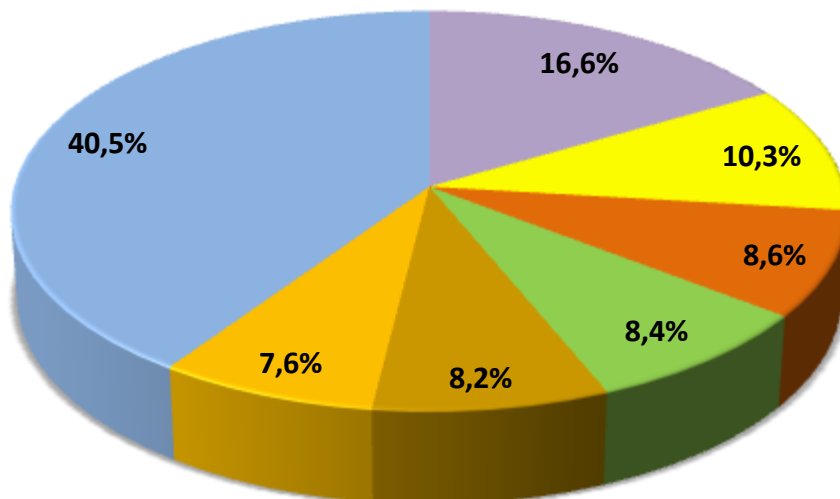


- | | |
|--|---|
| I00-I99 - Choroby układu krążenia | Z00-Z99 - Czynniki wpływające na stan zdrowia |
| N00-N99 - Choroby układu moczowo płciowego | C00-D48 - Nowotwory |
| K00-K93 - Choroby układu trawiennego | O00-O99 - Ciąża, poród i połóg |
| Pozostałe | |

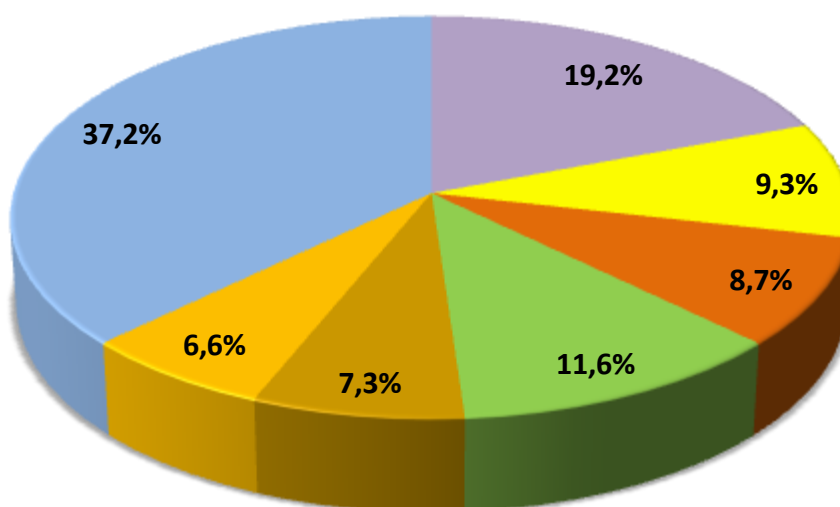
Uwaga: Według rozdziałów Międzynarodowej Klasyfikacji Chorób i Problemów Zdrowotnych, Rewizja X
Źródło: Opracowano na podstawie danych uzyskanych w oparciu o Komputerowy System "Karta Statystyczna"

**STRUKTURA CHOROBY HOSPITALIZOWANEJ W 2011 ROKU
NAJCZĘSTSZE PRZYCZYNY HOSPITALIZACJI**

ŚLĄSKIE



DĄBROWA GÓRNICZA



- | | |
|--|---|
| I00-I99 - Choroby układu krążenia | Z00-Z99 - Czynniki wpływające na stan zdrowia |
| N00-N99 - Choroby układu moczowo płciowego | C00-D48 - Nowotwory |
| K00-K93 - Choroby układu trawiennego | O00-O99 - Cięża, poród i połóg |
| Pozostałe | |

Uwaga: Według rozdziałów Międzynarodowej Klasyfikacji Chorób i Problemów Zdrowotnych, Rewizja X
Źródło: Opracowano na podstawie danych uzyskanych w oparciu o Komputerowy System "Karta Statystyczna"

MIASTO NA PRAWACH POWIATU – DĄBROWA GÓRNICZA

CHOROZY LECZENI W JEDNOSTKACH LECZNICTWA AMBULATORYJNEGO DLA OSÓB Z ZABURZENIAMI PSYCHICZNYMI, OSÓB UZALEŻNIONYCH OD ALKOHOLU ORAZ INNYCH SUBSTANCJI PSYCHOAKTYWNYCH W LATACH 2010 - 2011

A. Zaburzenia psychiczne (bez uzależnień)				
Wyszczególnienie	2010		2011	
	Liczby bezwzględne	Wskaźnik na 10 000 ludności	Liczby bezwzględne	Wskaźnik na 10 000 ludności
Śląskie				
Leczeni ogółem	146009	315,0	147194	318,2
w tym: po raz pierwszy	36443	78,6	37652	81,3
Dąbrowa Górnicza				
Leczeni ogółem	4623	362,8	4660	371,4
w tym: po raz pierwszy	705	55,3	887	70,5
B. Zaburzenia spowodowane używaniem alkoholu				
Wyszczególnienie	2010		2011	
	Liczby bezwzględne	Wskaźnik na 10 000 ludności	Liczby bezwzględne	Wskaźnik na 10 000 ludności
Śląskie				
Leczeni ogółem	22024	47,5	24849	53,7
w tym: po raz pierwszy	10095	21,8	11186	24,2
Dąbrowa Górnicza				
Leczeni ogółem	1364	107,0	1164	92,8
w tym: po raz pierwszy	356	27,9	288	22,9
C. Zaburzenia spowodowane używaniem środków psychoaktywnych				
Wyszczególnienie	2010		2011	
	Liczby bezwzględne	Wskaźnik na 10 000 ludności	Liczby bezwzględne	Wskaźnik na 10 000 ludności
Śląskie				
Leczeni ogółem	3475	7,5	3426	7,4
w tym: po raz pierwszy	1639	3,5	1818	3,9
Dąbrowa Górnicza				
Leczeni ogółem	71	5,6	92	7,3
w tym: po raz pierwszy	7	0,5	62	4,9

Źródło: Opracowano na podstawie sprawozdania na formularzu MZ-15 Roczne sprawozdanie z działalności jednostki leczenia ambulatoryjnego dla osób z zaburzeniami psychicznymi, osób uzależnionych od alkoholu oraz innych substancji psychoaktywnych, według lokalizacji placówek udzielających świadczeń zdrowotnych.

SZPITALE OGÓLNE

Wyszczególnienie	Ogółem		W tym: wg organu założycielskiego ^a	
	2010	2011	2010	2011
Dąbrowa Górnicza				
Szpitala	2	2	1	1
Łóżka ogółem	495	516	484	486
Chorób wewnętrznych	76	76	76	76
Kardiologicznych	49	70	38	38
Nefrologiczny	18	18	18	18
Neurologicznych	44	24	44	24
Udarowy	-	20	-	20
Onkologicznych	24	24	24	24
Intensywnej terapii	8	8	8	8
Rehabilitacyjnych	28	28	28	28
Dziecięcych	25	25	25	25
Ginekologiczno - położniczych	35	35	35	35
Chirurgii ogólnej	30	30	30	30
Urazowo - ortopedycznych	35	35	35	35
Okulistycznych	18	18	18	18
Otolaryngologicznych	12	12	12	12
Psychiatrycznych	60	60	60	60
Ratunkowe	3	3	3	3
Neonatologicznych	30	30	30	30
Leczeni ^b (w ciągu roku)	19488	19667	17516	17513
Osobodni leczenia (w ciągu roku)	126261	128230	122660	18155
Wskaźnik łóżek na 10 000 ludności	38,8	41,1	38,0	38,7
Śląskie				
<i>Wskaźnik łóżek na 10 000 ludności</i>	56,1	55,4	18,8	17,6

SZPITALI I ZAKŁADY PSYCHIATRYCZNE

Wyszczególnienie	Ogółem		W tym: wg organu założycielskiego ^a	
	2010	2011	2010	2011
Dąbrowa Górnicza				
Szpitali i zakłady psychiatryczne	-	-	-	-
Łóżka ogółem	-	-	-	-
Leczeni ^b (w ciągu roku)	-	-	-	-
Osobodni leczenia (w ciągu roku)	-	-	-	-
Wskaźnik łóżek na 10 000 ludności	-	-	-	-
Śląskie				
<i>Wskaźnik łóżek na 10 000 ludności</i>	6,3	6,3	0,2	0,2

**ZAKŁADY PIELEGNACYJNO - OPIEKUŃCZE
I OPIEKUŃCZO – LECZNICZE**

Wyszczególnienie	Ogółem		W tym: wg organu założycielskiego ^a	
	2010	2011	2010	2011
Dąbrowa Górnicza				
Zakłady	1	1	-	-
Liczba miejsc	30	30	-	-
Leczeni ^b (w ciągu roku)	142	93	-	-
Wskaźnik miejsc na 10 000 ludności	2,4	2,4	-	-
Śląskie				
<i>Wskaźnik miejsc na 10 000 ludności</i>	7,9	8,3	1,5	1,4

ZAKŁADY STACJONARNEJ OPIEKI HOSPICYJNEJ - /5180/

Wyszczególnienie	Ogółem		W tym: wg organu założycielskiego ^a	
	2010	2011	2010	2011
Dąbrowa Górnicza				
Zakłady	-	-	-	-
Liczba miejsc	-	-	-	-
Leczeni ^b (w ciągu roku)	-	-	-	-
Wskaźnik miejsc na 10 000 ludności	-	-	-	-
Śląskie				
<i>Wskaźnik miejsc na 10 000 ludności</i>	0,2	0,2	-	-

a Jednostki podległe samorządowi powiatu i gminy

b Bez ruchu międzyoddziałowego

Uwaga: Od 2010 r. do łóżek ogółem doliczone są łóżka neonatologiczne

Źródło :Opracowano na podstawie sprawozdań na form.: MZ - 29 o działalności szpitala ogólnego, MZ - 29A o działalności podmiotu długoterminowej stacjonarnej opieki zdrowotnej i MZ-30 podmiotu psychiatrycznej opieki stacjonarnej.

MIASTO NA PRAWACH POWIATU – DĄBROWA GÓRNICZA

AMBULATORYJNA OPIEKA ZDROWOTNA

Wyszczególnienie	2010		2011	
	Śląskie	Dąbrowa Górnicza	Śląskie	Dąbrowa Górnicza
	Porady udzielone w specjalistycznej opiece zdrowotnej ^a			
Poradnie chorób wewnętrznych:		49233		57074
liczba porad na 10 000 ludności:	4953,8	3858,7	5676,5	4473,3
w tym:				
Alergologiczna:		4861		4783
liczba porad na 10 000 ludności:	753,0	381,0	785,5	374,9
Diabetologiczna:		5249		4047
liczba porad na 10 000 ludności:	642,8	411,4	623,0	317,2
Nefrologiczna:		1517		2555
liczba porad na 10 000 ludności:	146,5	118,9	163,9	200,3
Kardiologiczna:		13088		9792
liczba porad na 10 000 ludności:	1441,4	1025,8	1415,8	767,5
Medycyny nuklearnej	-	-		-
liczba porad na 10 000 ludności:	13,6	-	19,5	-
Poradnie innych specjalności zachowawczych:		62977		66025
liczba porad na 10 000 ludności:	6019,4	4935,9	6355,7	5174,8
w tym:				
Dermatologiczna:		19643		24316
liczba porad na 10 000 ludności:	1487,3	1539,6	1560,9	1905,8
Neurologiczna:		27537		26026
liczba porad na 10 000 ludności:	2024,5	2158,3	2207,6	2039,8
Onkologiczna:		2645		2913
liczba porad na 10 000 ludności:	640,5	207,3	645,7	228,3
Rehabilitacyjna:		7446		6868
liczba porad na 10 000 ludności:	683,5	583,6	642,5	538,3
Chorób zakaźnych:	-	-		-
liczba porad na 10 000 ludności:	90,8	-	103,0	-
Poradnie opieki nad matką i dzieckiem:		39366		37532
liczba porad na 10 000 ludności:	3186,5	3085,4	3238,0	2941,6
w tym:				
Pediatryczna:		100		90
liczba porad na 10 000 ludności - od 0 -19 lat	82,1	45,7	105,5	41,2

MIASTO NA PRAWACH POWIATU – DĄBROWA GÓRNICZA

AMBULATORYJNA OPIEKA ZDROWOTNA (dok.)

Wyszczególnienie	2010		2011	
	Śląskie	Dąbrowa Górnica	Śląskie	Dąbrowa Górnica
Neonatologiczna:		450		492
liczba porad na 10 000 ludności - do 1 roku	2841,7	3551,7	2546,7	3883,2
Ginekologiczno-położnicza:		38816		36950
liczba porad na 10 000 ludności - kobiety	6027,0	5860,0	6100,4	5578,3
Poradnie zabiegowe:		141086		136531
liczba porad na 10 000 ludności:	10505,9	11057,8	10980,0	10700,8
w tym:				
Chirurgii ogólnej:		25905		24902
liczba porad na 10 000 ludności:	2434,7	2030,3	2463,4	1951,7
Chirurgii onkologicznej:		-		-
liczba porad na 10 000 ludności:	89,4	-	85,8	-
Urazowo-ortopedyczna:		37463		35711
liczba porad na 10 000 ludności:	2445,4	2936,2	2652,5	2798,9
Okulistyczna:		31859		37327
liczba porad na 10 000 ludności:	2604,5	2497,0	2798,4	2925,6
Otolaryngologiczna:		31762		26008
liczba porad na 10 000 ludności:	1892,1	2489,4	1869,3	2038,4
Urologiczna:		13120		12583
liczba porad na 10 000 ludności:	669,2	1028,3	745,4	986,2
Poradnie stomatologiczne:		117919		115242
liczba porad na 10 000 ludności:	5382,40	9242,1	5369,0	9032,3
w tym:				
Ortodontyczna:		-		1268
liczba porad na 10 000 ludności:	264,7	-	242,2	99,4
Protetyki stomatologicznej:		335		2825
liczba porad na 10 000 ludności:	48,6	26,3	69,2	221,4
Chirurgii stomatologicznej:		5640		5372
liczba porad na 10 000 ludności:	100,2	442,0	138,1	421,0

a porady udzielone w publicznych i niepublicznych zakładach opieki zdrowotnej

Źródło: Opracowano na podstawie sprawozdania na formularzu Mz-12 oraz danych Urzędu Statystycznego w Katowicach.

MIASTO NA PRAWACH POWIATU – DĄBROWA GÓRNICZA

PERSONEL SŁUŻBY ZDROWIA ^{ab} Stan w dniu 31 XII

Wyszczególnienie	2010	2011	2010			2011		
	Dąbrowa Górnica		Polska	Śląskie	Dąbrowa Górnica	Polska	Śląskie	Dąbrowa Górnica
	liczby bezwzględne		liczba ludności na 1 osobę personelu					
lekarze	284	277	482	448	449	468	431	453
lekarze dentyści	57	54	3101	3089	2236	2967	3272	2324
pielęgniarki	597	559	206	180	213	201	177	224
położne	52	45	1720	1696	2451	1709	1591	2788
farmaceuci	99	99	1521	1564	1287	.	1472	1267

Uwaga: Pielęgniarki i położne łącznie pielęgniarkami i położnymi z wyższym wykształceniem.

a zatrudnienie według podstawowego miejsca pracy

b zatrudnienie w publicznych i niepublicznych zakładach opieki zdrowotnej

Źródło: Opracowano na podstawie sprawozdania MZ-88 - Roczne sprawozdania o zatrudnieniu wybranego personelu służby zdrowia

PERSONEL SŁUŻBY ZDROWIA W LATACH 2010 - 2011 LICZBA LUDNOŚCI NA 1 OSOBĘ PERSONELU MEDYCZNEGO

