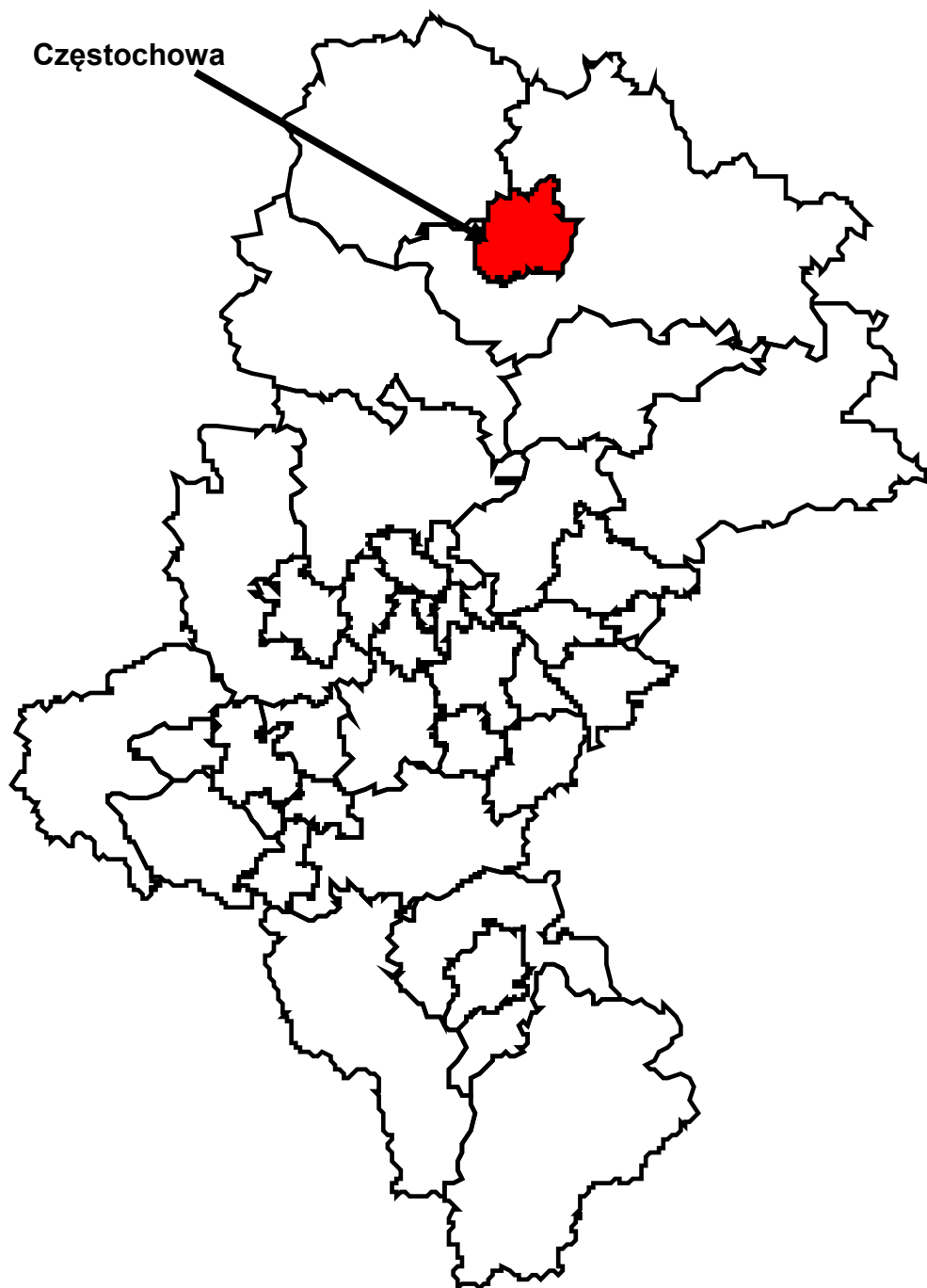


MIASTO NA PRAWACH POWIATU – CZĘSTOCHOWA

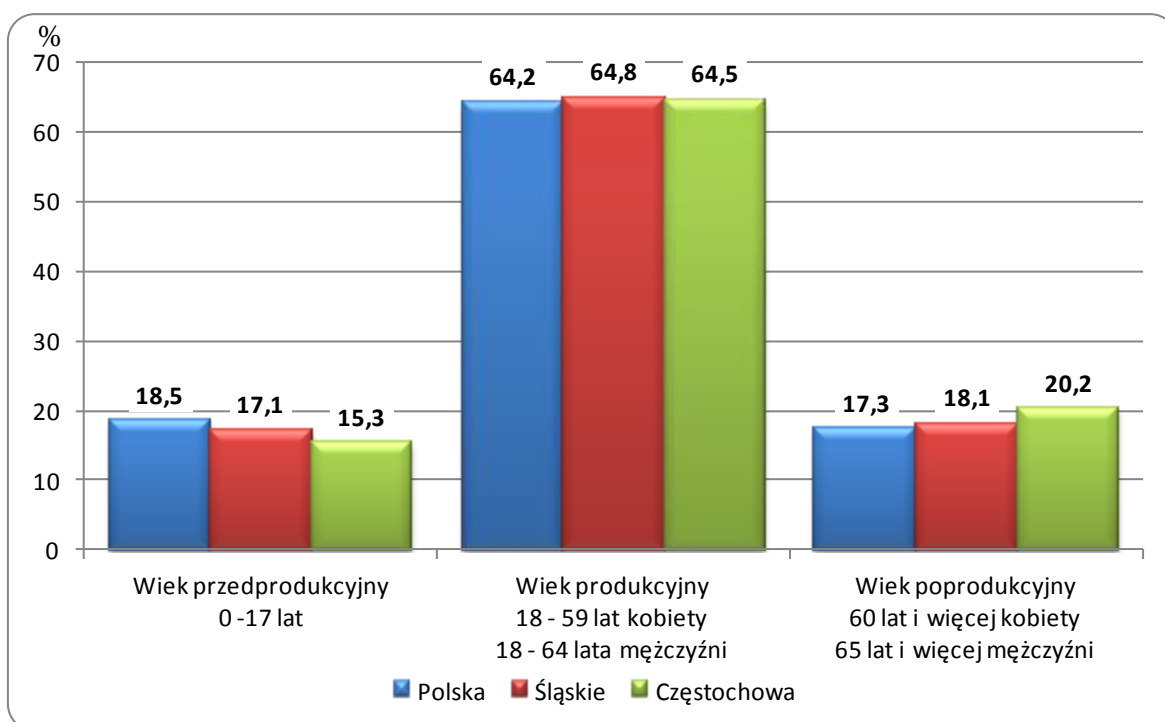


POWIERZCHNIA I LUDNOŚĆ
Stan w dniu 31 XII

Wyszczególnienie	2010	2011
Powierzchnia w km ²	160	160
Ludność - ogółem	238042	235798
Mężczyźni	111666	110846
Kobiety	126376	124952
Wiek przedprodukcyjny	37055	36091
Wiek produkcyjny	154915	152113
Wiek poprodukcyjny	46072	47594

Źródło: Opracowano na podstawie danych Urzędu Statystycznego.

LUDNOŚĆ WEDŁUG GRUP EKONOMICZNYCH W 2011 ROKU



MIASTO NA PRAWACH POWIATU – CZĘSTOCHOWA

RYNEK PRACY. WYNAGRODZENIE

Wyszczególnienie	2010		2011	
	liczba osób (w tys.)	w odsetkach	liczba osób (w tys.)	w odsetkach
		/śląskie=100,0/		/śląskie=100,0/
Zarejestrowani bezrobotni -ogółem (stan w dniu 31 XII)				
Śląskie	181,2	100,0	186,2	100,0
mężczyźni	83	45,8	81,8	43,9
kobiety	98,2	54,2	104,4	56,1
Częstochowa	13,2	7,3	13,9	7,5
Częstochowa		/ogółem=100,0/		/ogółem=100,0/
mężczyźni	6,9	52,3	7,1	51,0
kobiety	6,3	47,7	6,8	49,0
Przeciętne miesięczne wynagrodzenie brutto w zł ^b				
Śląskie		3528,19		3794,62
Częstochowa		3011,7		3197,12

b Bez podmiotów gospodarczych o liczbie pracujących do 9 osób.
Źródło: Opracowano na podstawie danych Urzędu Statystycznego.

OCHRONA ŚRODOWISKA

Wyszczególnienie	Częstochowa	
	2010	2011
Emisja zanieczyszczeń powietrza atmosferycznego		
- pyłowych tys.t	0,4	0,3
- gazowych w tys.t	742,7	716,7
Redukcja przemysłowych zanieczyszczeń powietrza atmosferycznego ^a		
- pyłowych w %	98,5	98,6
- gazowych w %	1,1 ^b	1,6 ^b

a Zanieczyszczenia zatrzymane w urządzeniach do redukcji zanieczyszczeń w % zanieczyszczeń wytworzonych

b bez dwutlenku węgla

Źródło: Dane o emisji zanieczyszczeń powietrza opracowano na podstawie danych GUS (Rocznika Statystycznego Województw, Banku Danych Lokalnych).

Dane o redukcji przemysłowych zanieczyszczeń powietrza opracowano na podstawie danych Urzędu Statystycznego w Katowicach - „Województwo Śląskie: Podregiony, Powiaty, Gminy”.

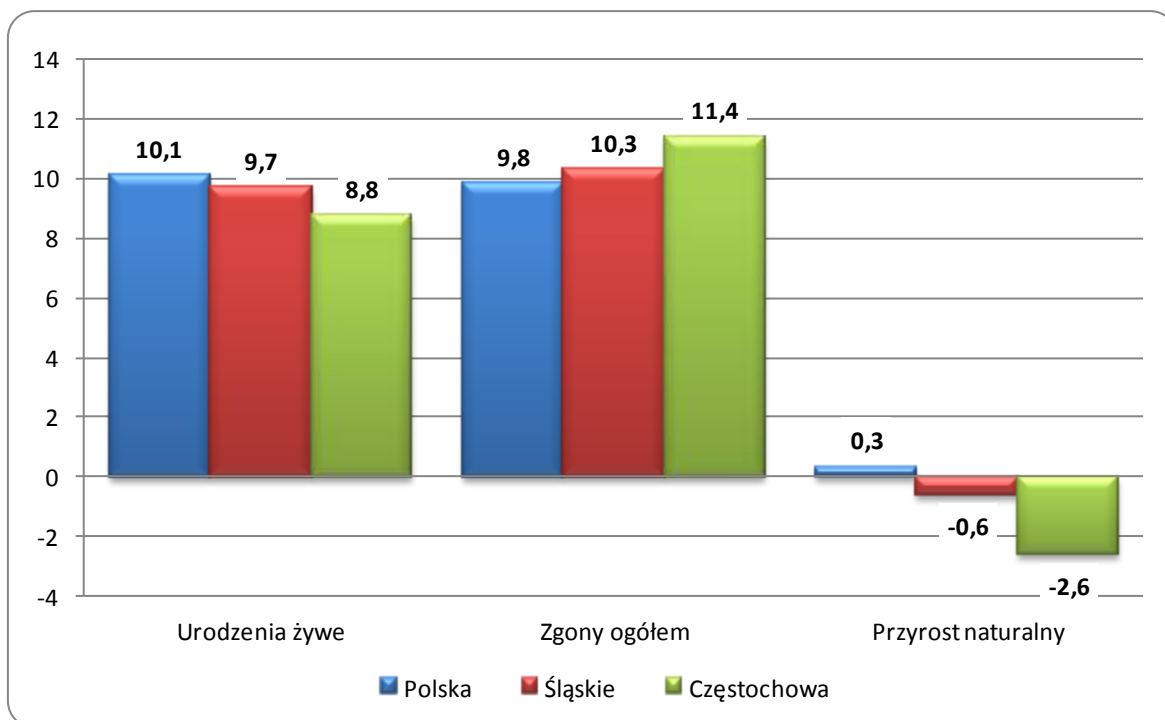
RUCH NATURALNY LUDNOŚCI W LATACH 2010 – 2011
Stan w dniu 31 XII

Wyszczególnienie	2010		2011	
	Liczby bezwzględne			
Urodzenia żywe	2191		2067	
Zgony	2737		2688	
w tym niemowląt	9		11	
Przyrost naturalny	-546		-621	
	Współczynniki na 1000 ludności			
	Śląskie	Częstochowa	Śląskie	Częstochowa
Urodzenia żywe	10,3	9,2	9,7	8,8
Zgony	10,3	11,5	10,3	11,4
w tym niemowląt ^a	5,7	4,1	6,0	5,3
Przyrost naturalny	0,0	-2,3	-0,6	-2,6

a na 1000 urodzeń żywych

Źródło: Opracowano na podstawie danych Urzędu Statystycznego.

RUCH NATURALNY LUDNOŚCI W 2011 ROKU



PRZECIĘTNE DALSZE TRWANIE ŻYCIA W 2011 ROKU

Wyszczególnienie	Mężczyźni			Kobiety		
	w wieku lat					
	0	30	60	0	30	60
Polska	72,44	43,67	18,52	80,90	51,61	23,76
Śląskie	71,89	43,12	18,15	79,81	50,66	23,11
Częstochowa ^a	69,60	41,60	17,00	78,80	49,80	21,90

^a ostatnie dostępne dane dla powiatów za 2002 rok
 Źródło: Opracowano na podstawie danych Urzędu Statystycznego.

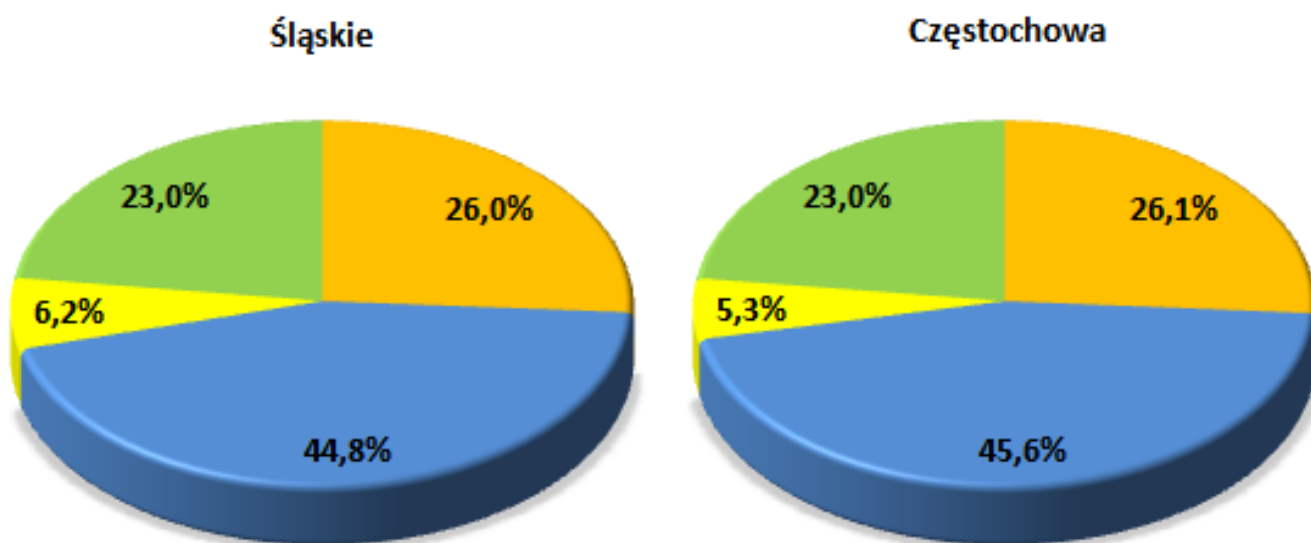
ZGONY WEDŁUG NAJCZĘSTSZYCH PRZYCZYŃ

Wyszczególnienie		Ogółem (A00-R99), (V01-Y89)	w tym:		
			Nowotwory (C00-D48)	Choroby układu krążenia (I00-I99)	Zewnętrzne przyczyny zachorowania i zgonu (V01-Y89)
			na 100 000 ludności		
Śląskie	2009	1045,8	271,7	468,7	65,3
	2010	1028,5	270,8	454,6	64,4
Częstochowa	2009	1107,2	288,5	504,9	59,1
	2010	1153,2	289,0	538,5	70,4

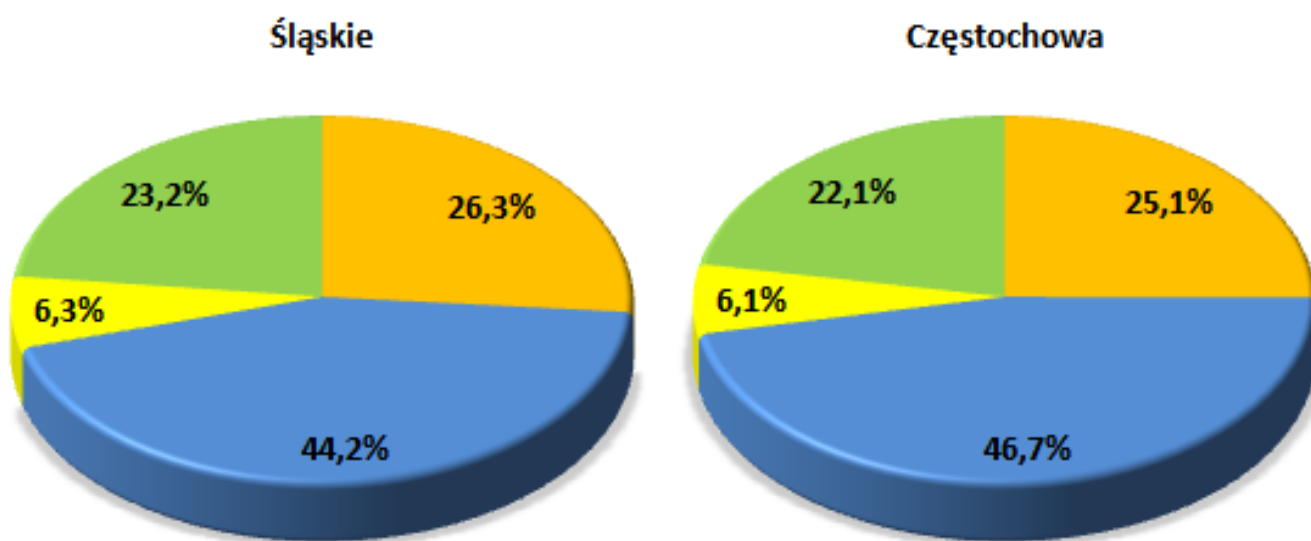
Źródło: Obliczenia własne na podstawie danych Urzędu Statystycznego.

STRUKTURA GŁÓWNYCH PRZYCZYŃ ZGONÓW

2009



2010



■ Nowotwory (C00-D48)

■ Choroby układu krążenia (I00-I99)

■ Zewnętrzne przyczyny zachorowania i zgonu (V01-Y89)

■ Pozostałe

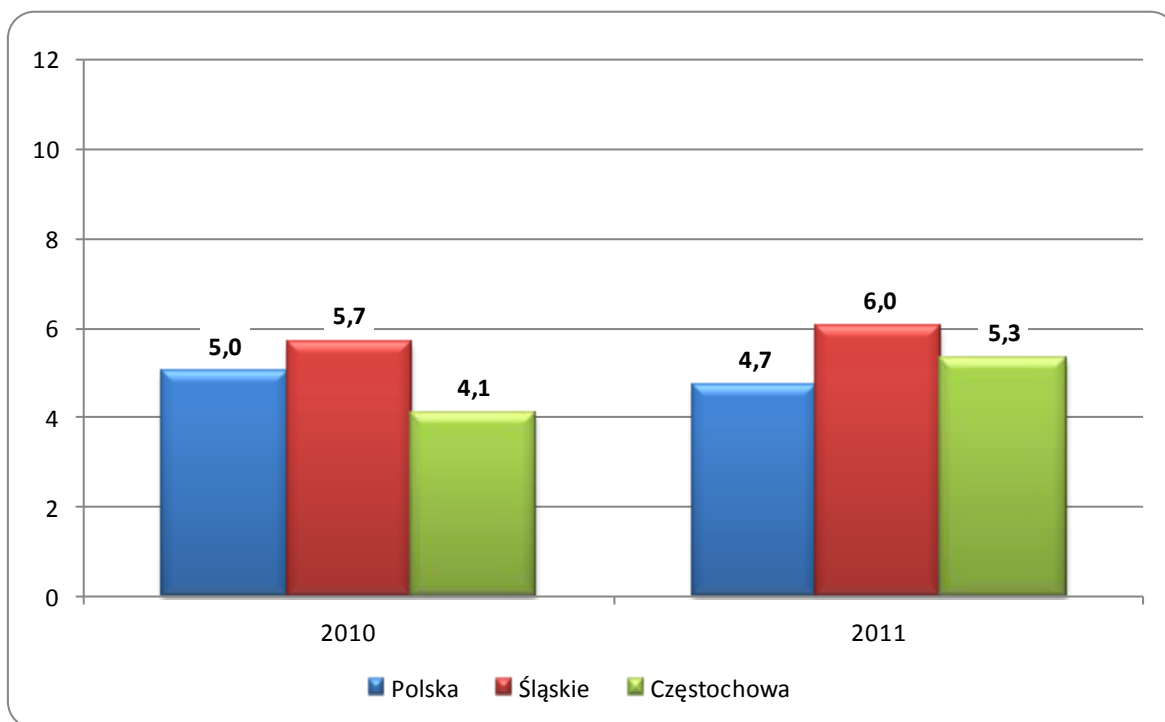
Przyczyny zgonów według Międzynarodowej Statystycznej Klasyfikacji Chorób i Problemów Zdrowotnych, Rewizji X

ZGONY NIEMOWLĄT

Wyszczególnienie	Lata	
	2010	2011
Liczby bezwzględne	9	11
Na 1 000 urodzeń żywych	4,1	5,3
Kolejność miejsc według wysokości współczynnika /licząc od najniższego/	8	13

Źródło: Opracowano na podstawie danych Urzędu Statystycznego.

**ZGONY NIEMOWLĄT W LATACH 2010– 2011
NA 1000 URODZEŃ ŻYWYCH**



MIASTO NA PRAWACH POWIATU – CZĘSTOCHOWA

DANE O STANIE ZDROWIA DZIECI I MŁODZIEŻY W WIEKU 0-18 LAT BĘDĄCYCH POD OPIEKĄ LEKARZA PODSTAWOWEJ OPIEKI ZDROWOTNEJ (RODZINNEGO) LICZBY BEZWZGLĘDNE

Rozpoznanie - według najczęstszych schorzeń (kod wg ICD 10)		2010				2011			
		Śląskie		Częstochowa		Śląskie		Częstochowa	
		Osoby, u których stwierdzono schorzenia ogółem	w tym osoby, u których stwierdzono schorzenia po raz pierwszy w okresie sprawozdawczym	Osoby, u których stwierdzono schorzenia ogółem	w tym osoby, u których stwierdzono schorzenia po raz pierwszy w okresie sprawozdawczym	Osoby, u których stwierdzono schorzenia ogółem	w tym osoby, u których stwierdzono schorzenia po raz pierwszy w okresie sprawozdawczym	Osoby, u których stwierdzono schorzenia ogółem	w tym osoby, u których stwierdzono schorzenia po raz pierwszy w okresie sprawozdawczym
Niedokrwistość D50-D59		8143	2136	403	104	8046	2181	421	100
Niedożywienie E40-E46		3570	565	194	52	3116	453	205	43
Otyłość E65-E68		13907	2147	488	114	13787	2130	543	90
Zaburzenia refrakcji i akomodacji oka H52		33682	3334	1632	208	32861	3082	1685	231
Alergie	Dychawica oskrzelowa J45	26096	3843	1746	193	27037	3881	1899	193
	Pokarmowe K52.2	10299	1822	697	118	10333	1740	587	77
	Skórne L27.2	11578	1812	539	88	11650	1806	500	71
Zniekształcenia kręgosłupa M40-M41		48607	5725	1357	187	45748	5319	1219	200
Choroby układu moczowego N00-N23		6556	1223	241	44	6146	1148	209	29
Zaburzenia rozwoju R62		8753	1292	319	41	8742	1335	395	43
w tym	fizycznego R62.8	4991	640	185	30	4797	630	243	33
	psychomotorycznego R62.0	2736	360	134	13	2533	362	141	7

Źródło: Opracowano na podstawie sprawozdania Mz 11- roczne sprawozdanie o działalności i zatrudnieniu w podstawowej ambulatoryjnej opiece zdrowotnej, według lokalizacji placówek udzielających świadczeń zdrowotnych.

MIASTO NA PRAWACH POWIATU – CZĘSTOCHOWA

DANE O STANIE ZDROWIA DZIECI I MŁODZIEŻY W WIEKU 0-18 LAT BĘDĄCYCH POD OPIEKĄ LEKARZA PODSTAWOWEJ OPIEKI ZDROWOTNEJ (RODZINNEGO) WSKAŹNIKI NA 10 000 LUDNOŚCI ^a

Rozpoznanie - według najczęstszych schorzeń (kod wg ICD 10)		2010				2011			
		Śląskie		Częstochowa		Śląskie		Częstochowa	
		Osoby, u których stwierdzono schorzenia ogółem	w tym osoby, u których stwierdzono schorzenia po raz pierwszy w okresie sprawozdawczym	Osoby, u których stwierdzono schorzenia ogółem	w tym osoby, u których stwierdzono schorzenia po raz pierwszy w okresie sprawozdawczym	Osoby, u których stwierdzono schorzenia ogółem	w tym osoby, u których stwierdzono schorzenia po raz pierwszy w okresie sprawozdawczym	Osoby, u których stwierdzono schorzenia ogółem	w tym osoby, u których stwierdzono schorzenia po raz pierwszy w okresie sprawozdawczym
Niedokrwistość D50-D59		89,2	23,2	94,3	24,1	88,1	23,7	98,5	23,2
Niedożywienie E40-E46		39,1	6,1	45,4	12,1	34,1	4,9	48,0	10,0
Otyłość E65-E68		152,3	23,3	114,2	26,4	151,0	23,1	127,1	20,9
Zaburzenia refrakcji i akomodacji oka H52		368,8	36,2	381,9	48,2	359,8	33,5	394,3	53,5
Alergie	Dychawica oskrzelowa J45	285,7	41,7	408,6	44,7	296,0	42,1	444,4	44,7
	Pokarmowe K52.2	112,8	19,8	163,1	27,4	113,1	18,9	137,4	17,8
	Skórne L27.2	126,8	19,7	126,1	20,4	127,6	19,6	117,0	16,5
Zniekształcenia kręgosłupa M40-M41		532,2	62,2	317,6	43,3	500,9	57,8	285,3	46,4
Choroby układu moczowego N00-N23		71,8	13,3	56,4	10,2	67,3	12,5	48,9	6,7
Zaburzenia rozwoju R62		95,8	14,0	74,6	9,5	95,7	14,5	92,4	10,0
w tym	fizycznego R62.8	54,6	6,9	43,3	7,0	52,5	6,8	56,9	7,6
	psychomotorycznego R62.0	30,0	3,9	31,4	3,0	27,7	3,9	33,0	1,6

^a obliczono dla ludności w wieku od 0 do 19 lat

Źródło: Opracowano na podstawie sprawozdania Mz 11- roczne sprawozdanie o działalności i zatrudnieniu w podstawowej ambulatoryjnej opiece zdrowotnej, według lokalizacji placówek udzielających świadczeń zdrowotnych.

MIASTO NA PRAWACH POWIATU – CZĘSTOCHOWA

DANE O STANIE ZDROWIA OSÓB W WIEKU 19 LAT I WIĘCEJ BĘDĄCYCH POD OPIEKĄ LEKARZA PODSTAWOWEJ OPIEKI ZDROWOTNEJ (RODZINNEGO)

Rozpoznanie - według najczęstszych schorzeń (kod wg ICD 10)	2010				2011			
	Śląskie		Częstochowa		Śląskie		Częstochowa	
	Osoby, u których stwierdzono schorzenia ogółem (stan w dniu 31 XII)	w tym osoby, u których stwierdzono schorzenia po raz pierwszy w roku sprawozdawczym	Osoby, u których stwierdzono schorzenia ogółem (stan w dniu 31 XII)	w tym osoby, u których stwierdzono schorzenia po raz pierwszy w roku sprawozdawczym	Osoby, u których stwierdzono schorzenia ogółem (stan w dniu 31 XII)	w tym osoby, u których stwierdzono schorzenia po raz pierwszy w roku sprawozdawczym	Osoby, u których stwierdzono schorzenia ogółem (stan w dniu 31 XII)	w tym osoby, u których stwierdzono schorzenia po raz pierwszy w roku sprawozdawczym
	Liczby bezwzględne							
Choroby tarczycy E00-E07	56255	7210	2544	458	61616	8673	2933	516
Cukrzyca E10-E14	149644	14595	7821	975	156343	16176	7943	778
Choroby układu krążenia 00-I99	550536	45064	28637	2629	565964	49995	30249	2691
Przewlekły nieżyt oskrzeli, dychawica oskrzelowa J40-J47	78986	8603	4729	534	80572	9668	5187	664
Przewlekłe choroby układu trawiennego K25-K93	133419	13890	7279	709	144621	17424	7743	921
Choroby układu mięśniowo- kostnego i tkanki łącznej M00-M99	183407	17009	8982	809	198642	20153	9803	1045

MIASTO NA PRAWACH POWIATU – CZĘSTOCHOWA

DANE O STANIE ZDROWIA OSÓB W WIEKU 19 LAT I WIĘCEJ BĘDĄCYCH POD OPIEKĄ LEKARZA PODSTAWOWEJ OPIEKI ZDROWOTNEJ (RODZINNEGO) dok.

Rozpoznanie - według najczęstszych schorzeń (kod wg ICD 10)	2010				2011			
	Śląskie		Częstochowa		Śląskie		Częstochowa	
	Osoby, u których stwierdzono schorzenia ogółem (stan w dniu 31 XII)	w tym osoby, u których stwierdzono schorzenia po raz pierwszy w roku sprawozdawczym	Osoby, u których stwierdzono schorzenia ogółem (stan w dniu 31 XII)	w tym osoby, u których stwierdzono schorzenia po raz pierwszy w roku sprawozdawczym	Osoby, u których stwierdzono schorzenia ogółem (stan w dniu 31 XII)	w tym osoby, u których stwierdzono schorzenia po raz pierwszy w roku sprawozdawczym	Osoby, u których stwierdzono schorzenia ogółem (stan w dniu 31 XII)	w tym osoby, u których stwierdzono schorzenia po raz pierwszy w roku sprawozdawczym
	wskaźniki na 10 000 ludności ^a							
Choroby tarczycy E00-E07	151,1	19,4	130,3	23,4	165,5	23,3	150,2	26,4
Cukrzyca E10-E14	402,0	39,3	400,4	49,8	420,0	43,5	406,7	39,8
Choroby układu krążenia I00-I99	1478,9	121,2	1466,2	134,4	1520,4	134,5	1548,8	137,6
Przewlekły nieżyt oskrzeli, dychawica oskrzelowa J40-J47	212,2	23,1	242,1	27,3	216,4	26,0	265,6	33,9
Przewlekłe choroby układu trawiennego K25-K93	358,4	37,4	372,7	36,2	388,5	46,9	396,4	47,1
Choroby układu mięśniowo- kostnego i tkanki łącznej M00-M99	492,7	45,8	459,9	41,4	533,6	54,2	501,9	53,4

^a obliczono do ludności w wieku 20 lat i więcej

Źródło: Opracowano na podstawie sprawozdania Mz 11- roczne sprawozdanie o działalności i zatrudnieniu w podstawowej ambulatoryjnej opiece zdrowotnej", według lokalizacji placówek udzielających świadczeń zdrowotnych.

ZACHOROWANIA NA CHOROBY ZAKAŻNE

Wyszczególnienie		Częstochowa			
		2010		2011	
Według X Rewizji Międzynarodowej Klasyfikacji Chorób i Problemów Zdrowotnych		w liczbach bezwzględnych			
Dur brzuszny	/A 01.0/	-	-	-	-
Czerwonka bakteryjna	/A 03/	1	2	1	2
Krztusiec	/A 37/	16	39	16	39
Szkarlatyna (płonica)	/A 38/	62	71	62	71
Choroba meningokokowa (inwazyjna)	/A39/	-	1	-	1
Odra	/B 05/	-	1	-	1
Wirusowe zapalenie wątroby ^a :	/B15-B19/	26	30	26	30
w tym typu B ^b	/B16; B18.0-1/	19	13	19	13
Świnka (nagminne zapalenie przyusznicy)	/B26/	17	12	17	12
Bakteryjne zatrucia pokarmowe:	/A02.0;A05/	39	44	39	44
w tym salmonellozy	/A02.0/	39	44	39	44
AIDS (zespół nabytego upośledzenia odporności)	/B20-B24/	1	1	1	1
Grypa: zachorowania potwierdzone laboratoryjnie ^c	/J10;J11/	-	11	-	11
Nowo wykryte zakażenia HIV	/Z21/	1	13	1	13
Grypa ptaków typu A/H5 lub A/H5N1 u ludzi	/J09/	-	-	-	-
		na 100 000 ludności			
		Śląskie		Częstochowa	
		2010	2011	2010	2011
Dur brzuszny	/A 01.0/	-	0,02	-	-
Czerwonka bakteryjna	/A 03/	0,02	0,2	0,4	0,8
Krztusiec	/A 37/	2,6	5,7	6,7	16,3
Szkarlatyna (płonica)	/A 38/	46,3	67,9	26,0	29,7
Choroba meningokokowa (inwazyjna)	/A39/	0,7	0,7	-	0,4
Odra	/B 05/	0,02	0,04	-	0,4
Wirusowe zapalenie wątroby ^a :	/B15-B19/	7,0	6,3	10,9	12,6
w tym typu B ^b	/B16; B18.0-1/	2,9	2,7	8,0	5,4
Świnka (nagminne zapalenie przyusznicy)	/B26/	8,9	8,1	7,1	5,0
Bakteryjne zatrucia pokarmowe:	/A02.0;A05/	33,7	33,4	16,3	18,4
w tym salmonellozy	/A02.0/	17,7	13,1	16,3	18,4
AIDS (zespół nabytego upośledzenia odporności)	/B20-B24/	0,4	0,3	0,4	0,4
Grypa: zachorowania potwierdzone laboratoryjnie ^c	/J10;J11/	0,5	3,4	-	4,6
Nowo wykryte zakażenia HIV	/Z21/	2,3 ^d	3,1 ^d	0,4	5,4
Grypa ptaków typu A/H5 lub A/H5N1 u ludzi	/J09/	-	-	-	-

a WZW typu C obliczono wg definicji przypadku z roku 2005

b łącznie z zakażeniami mieszanymi HBV i HCV (typ B+C)

c w tym przypadki grypy A/H1N1v

d w tym przypadku zachorowania bez możliwości rozbicia terytorialnego na poszczególne powiaty (w roku 2010 - 44, w roku 2011 - 21)

Źródło: Opracowano na podstawie danych Śląskiej Wojewódzkiej Stacji Sanitarno-Epidemiologicznej oraz biuletynu Państwowego Zakładu Higieny "Choroby zakaźne i zatrucia w Polsce w 2010 roku"

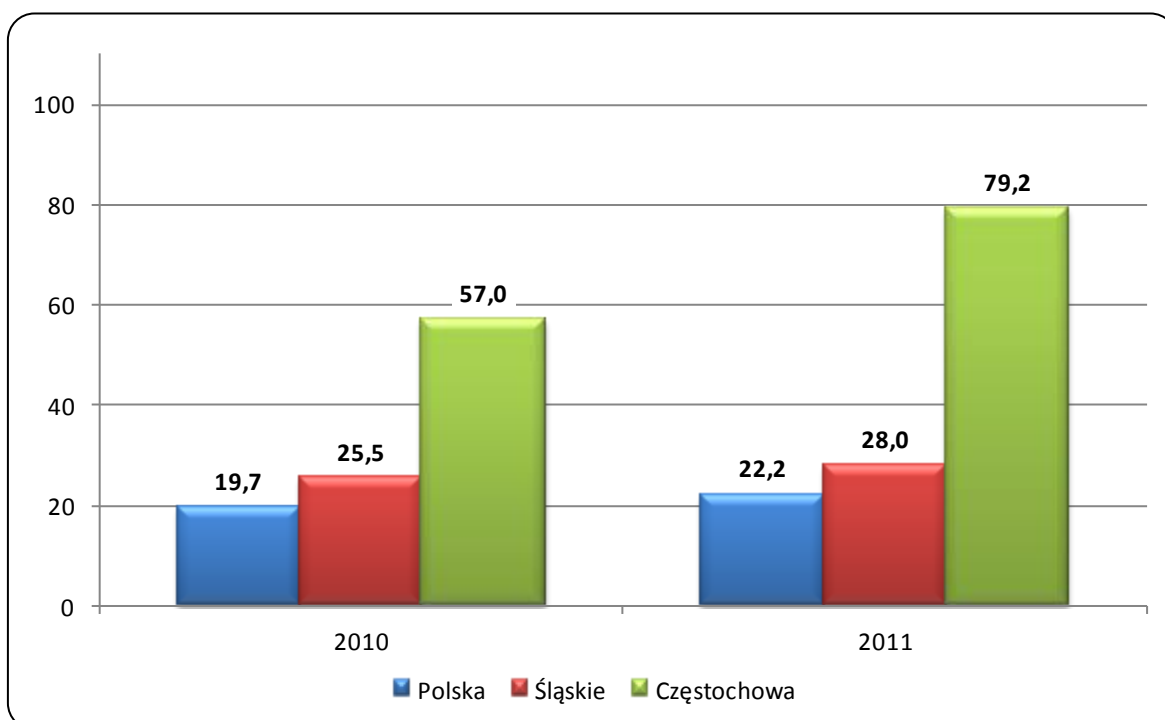
ZACHOROWANIA NA GRUŻLICĘ

Zachorowania	Ogółem	
	2010	2011
	liczby bezwzględne	
Polska	7509	8478
Śląskie	1181	1300
Częstochowa	136	189
	wskaźniki na 100 000 ludności	
Polska	19,7	22,2
Śląskie	25,5	28,0
Częstochowa	57,0	79,2

Uwaga: do obliczeń wykorzystano ludność na 2010 r.

Źródło: Opracowano na podstawie materiałów Instytutu Gruźlicy i Chorób Płuc oraz . (Dla powiatu według lokalizacji placówek udzielających świadczeń zdrowotnych).

**ZACHOROWANIA NA GRUŻLICĘ
WSKAŹNIK NA 100 000 LUDNOŚCI**

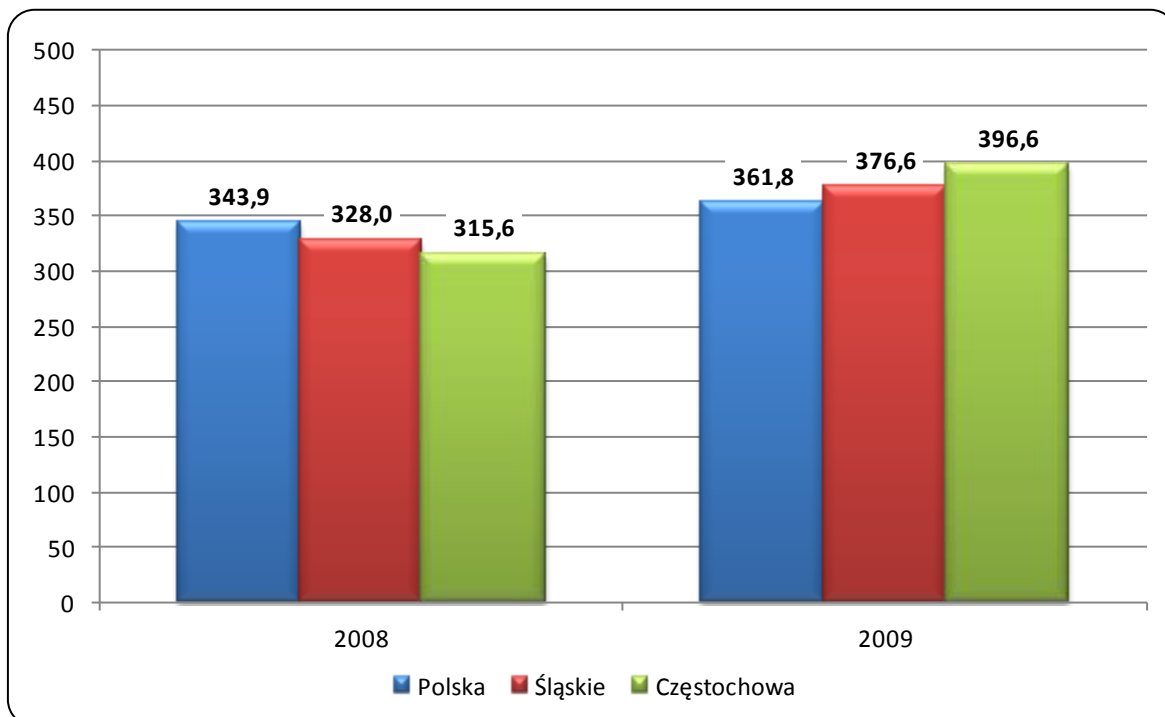


ZACHOROWANIA NA NOWOTWORY ZŁOŚLIWE

Wyszczególnienie	Śląskie		Częstochowa	
	2008	2009	2008	2009
	liczby bezwzględne			
Ogółem	15250	17483	762	952
Mężczyźni	7645	8860	336	430
Kobiety	7605	8623	426	522
	wskaźniki na 100 000 ludności			
Ogółem	328,0	376,6	315,6	396,6
Mężczyźni	341,0	395,8	296,1	381,2
Kobiety	316,0	358,6	332,9	410,3

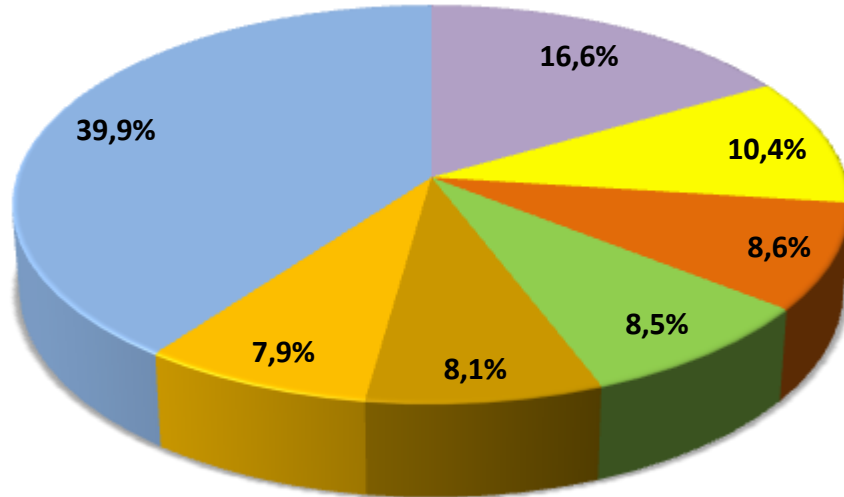
Uwaga: Dane za rok 2009 - ostatnie dane dotyczące zachorowań na nowotwory złośliwe.
 Źródło: Biuletyn Statystyczny Centrum Onkologii - Instytut im. M. Skłodowskiej - Curie, Warszawa 2011 r. oraz Krajowa Baza Danych Nowotworowych (www.onkologia.org.pl)

**ZACHOROWANIA NA NOWOTWORY ZŁOŚLIWE OGÓŁEM
W LATACH 2008 – 2009**

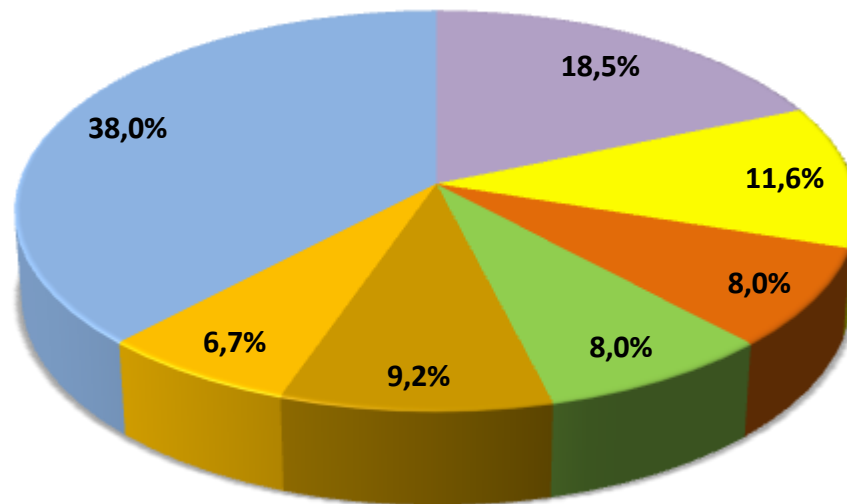


**STRUKTURA CHOROBY HOSPITALIZOWANEJ W 2010 ROKU
NAJCZĘSTSZE PRZYCZYNY HOSPITALIZACJI**

ŚLĄSKIE



CZĘSTOCHOWA

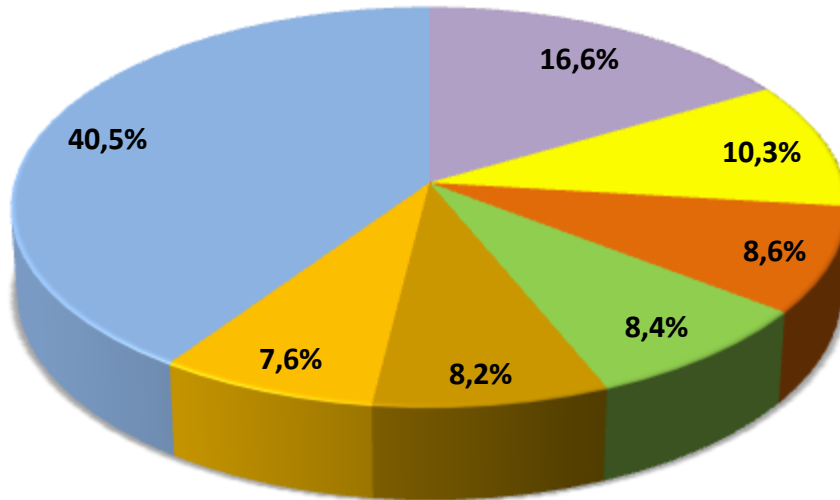


- | | |
|--|---|
| I00-I99 - Choroby układu krążenia | Z00-Z99 - Czynniki wpływające na stan zdrowia |
| N00-N99 - Choroby układu moczowo płciowego | C00-D48 - Nowotwory |
| K00-K93 - Choroby układu trawiennego | O00-O99 - Ciąża, poród i połóg |
| Pozostałe | |

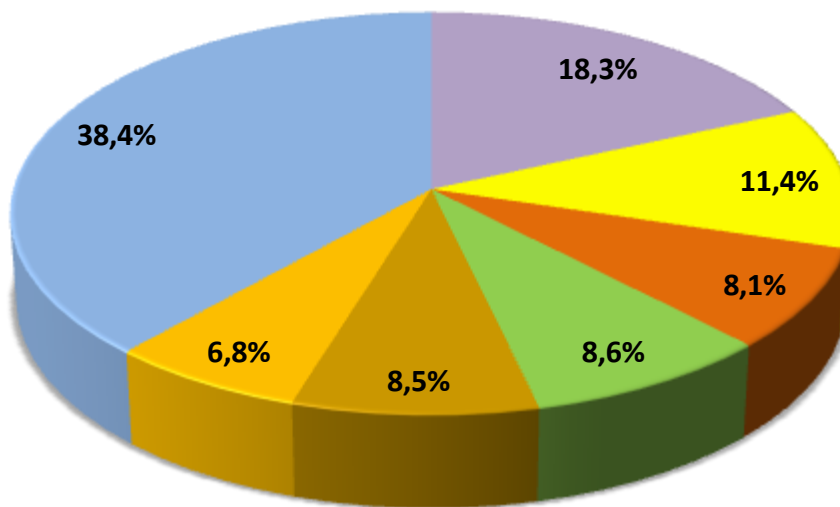
Uwaga: Według rozdziałów Międzynarodowej Klasyfikacji Chorób i Problemów Zdrowotnych, Rewizja X
Źródło: Opracowano na podstawie danych uzyskanych w oparciu o Komputerowy System "Karta Statystyczna"

**STRUKTURA CHOROBY HOSPITALIZOWANEJ W 2011 ROKU
NAJCZĘSTSZE PRZYCZYNY HOSPITALIZACJI**

ŚLĄSKIE



CZĘSTOCHOWA



- | | |
|--|---|
| I00-I99 - Choroby układu krążenia | Z00-Z99 - Czynniki wpływające na stan zdrowia |
| N00-N99 - Choroby układu moczowo płciowego | C00-D48 - Nowotwory |
| K00-K93 - Choroby układu trawiennego | O00-O99 - Ciąża, poród i połóg |
| Pozostałe | |

Uwaga: Według rozdziałów Międzynarodowej Klasyfikacji Chorób i Problemów Zdrowotnych, Rewizja X
Źródło: Opracowano na podstawie danych uzyskanych w oparciu o Komputerowy System "Karta Statystyczna"

MIASTO NA PRAWACH POWIATU – CZĘSTOCHOWA

CHOROZY LECZENI W JEDNOSTKACH LECZNICTWA AMBULATORYJNEGO DLA OSÓB Z ZABURZENIAMI PSYCHICZNYMI, OSÓB UZALEŻNIONYCH OD ALKOHOLU ORAZ INNYCH SUBSTANCJI PSYCHOAKTYWNYCH W LATACH 2010 - 2011

A. Zaburzenia psychiczne (bez uzależnień)				
Wyszczególnienie	2010		2011	
	Liczby bezwzględne	Wskaźnik na 10 000 ludności	Liczby bezwzględne	Wskaźnik na 10 000 ludności
Śląskie				
Leczeni ogółem	146009	315,0	147194	318,2
w tym: po raz pierwszy	36443	78,6	37652	81,3
Częstochowa				
Leczeni ogółem	10901	457,9	11675	495,1
w tym: po raz pierwszy	3315	138,9	3624	153,2
B. Zaburzenia spowodowane używaniem alkoholu				
Wyszczególnienie	2010		2011	
	Liczby bezwzględne	Wskaźnik na 10 000 ludności	Liczby bezwzględne	Wskaźnik na 10 000 ludności
Śląskie				
Leczeni ogółem	22024	47,5	24849	53,7
w tym: po raz pierwszy	10095	21,8	11186	24,2
Częstochowa				
Leczeni ogółem	646	27,1	1733	73,5
w tym: po raz pierwszy	340	14,2	881	37,2
C. Zaburzenia spowodowane używaniem środków psychoaktywnych				
Wyszczególnienie	2010		2011	
	Liczby bezwzględne	Wskaźnik na 10 000 ludności	Liczby bezwzględne	Wskaźnik na 10 000 ludności
Śląskie				
Leczeni ogółem	3475	7,5	3426	7,4
w tym: po raz pierwszy	1639	3,5	1818	3,9
Częstochowa				
Leczeni ogółem	708	29,7	699	29,6
w tym: po raz pierwszy	362	15,2	391	16,5

Źródło: Opracowano na podstawie sprawozdania na formularzu MZ-15 Roczne sprawozdanie z działalności jednostki leczenia ambulatoryjnego dla osób z zaburzeniami psychicznymi, osób uzależnionych od alkoholu oraz innych substancji psychoaktywnych, według lokalizacji placówek udzielających świadczeń zdrowotnych.

SZPITALE OGÓLNE

Wyszczególnienie	Ogółem		W tym: wg organu założycielskiego ^a	
	2010	2011	2010	2011
Częstochowa				
Szpitala	4	5	1	1
Łóżka ogółem	1571	1597	492	492
w tym na oddziałach :				
Chorób wewnętrznych	256	256	127	127
Gastroenterologicznych	22	22	-	-
Geriatrycznych	16	16	16	16
Kardiologicznych	51	51	-	-
Intens. nadzoru kardiologicznego	12	12	-	-
Nefrologicznych	32	32	-	-
Medycyny paliatywnej	15	15	-	-
Dermatologicznych	22	22	22	22
Neurologicznych	125	62	41	21
Udarowe	-	60	-	20
Onkologicznych	40	48	-	-
Intensywnej terapii	27	27	8	8
Gruźlicy i chorób płuc	91	91	53	53
Reumatologicznych	21	21	-	-
Rehabilitacyjnych	54	64	26	26
Zakaźnych	30	30	-	-
Dziecięcych	95	95	33	33
Patologii noworod.i wcześniak.	14	20	-	-
Ginekologiczno - położniczych	180	180	40	40
Chirurgii ogólnej	124	124	52	52
Chirurgii dziecięcej	35	35	-	-
Chirurgii onkologicznej	16	16	-	-
Neurochirurgicznych	32	32	-	-
Urazowo - ortopedycznych	73	73	30	30
Okulistycznych	30	30	-	-
Otolaryngologicznych	21	21	-	-
Urologicznych	20	20	20	20
Psychiatrycznych	25	25	-	-
Ratunkowych	8	8	4	4
Neonatologicznych	84	89	20	20
Leczeni b (w ciągu roku)	67156	67269	19290	18286
Osobodni leczenia (w ciągu roku)	435197	441150	145146	140525
Wskaźnik łóżek na 10 000 ludności	66,0	67,7	20,7	20,9
Śląskie				
<i>Wskaźnik łóżek na 10 000 ludności</i>	56,1	55,4	18,8	17,6

SZPITALA I ZAKŁADY PSYCHIATRYCZNE

Wyszczególnienie	Ogółem		W tym: wg organu założycielskiego ^a	
	2010	2011	2010	2011
Częstochowa				
Szpitala i zakłady psychiatryczne	2	2	-	-
Łóżka ogółem	40	40	-	-
w tym na oddziałach :				
leczenia alkoholowych zespołów abstynencyjnych (detoksykacji)	10	10	-	-
rehabilitacyjny dla uzależnionych od substancji psychoaktywnych	30	30	-	-
Leczeni ^b (w ciągu roku)	571	497	-	-
Osobodni leczenia (w ciągu roku)	9494	10524	-	-
Wskaźnik łóżek na 10 000 ludności	1,7	1,7	-	-
Śląskie				
<i>Wskaźnik łóżek na 10 000 ludności</i>	6,3	6,3	0,2	0,2

**ZAKŁADY PIEŁĘGNACYJNO - OPIEKUŃCZE
I OPIEKUŃCZO – LECZNICZE**

Wyszczególnienie	Ogółem		W tym: wg organu założycielskiego ^a	
	2010	2011	2010	2011
Częstochowa				
Zakłady	5	6	1	1
Liczba miejsc	284	299	60	60
Leczeni ^b (w ciągu roku)	678	693	363	347
Wskaźnik miejsc na 10 000 ludności	11,9	12,7	2,5	2,5
Śląskie				
<i>Wskaźnik miejsc na 10 000 ludności</i>	7,9	8,3	1,5	1,4

ZAKŁADY STACJONARNEJ OPIEKI HOSPICYJNEJ - /5180/

Wyszczególnienie	Ogółem		W tym: wg organu założycielskiego ^a	
	2010	2011	2010	2011
Częstochowa				
Zakłady	-	1	-	-
Liczba miejsc	-	8	-	-
Leczeni ^b (w ciągu roku)	-	107	-	-
Wskaźnik miejsc na 10 000 ludności	-	0,3	-	-
Śląskie				
<i>Wskaźnik miejsc na 10 000 ludności</i>	0,2	0,2	-	-

a Jednostki podległe samorządowi powiatu i gminy

b Bez ruchu międzyoddziałowego

Uwaga: Od 2010 r. do łóżek ogółem doliczone są łóżka neonatologiczne

Źródło :Opracowano na podstawie sprawozdań na form.: MZ - 29 o działalności szpitala ogólnego, MZ - 29A o działalności podmiotu długoterminowej stacjonarnej opieki zdrowotnej i MZ-30 podmiotu psychiatrycznej opieki stacjonarnej.

MIASTO NA PRAWACH POWIATU – CZĘSTOCHOWA

AMBULATORYJNA OPIEKA ZDROWOTNA

Wyszczególnienie	2010		2011	
	Śląskie	Częstochowa	Śląskie	Częstochowa
	Porady udzielone w specjalistycznej opiece zdrowotnej ^a			
Poradnie chorób wewnętrznych:		162908		150186
liczba porad na 10 000 ludności:	4953,8	6823,7	5676,5	6290,9
w tym:				
Alergologiczna:		17262		17425
liczba porad na 10 000 ludności:	753,0	723,1	785,5	729,9
Diabetologiczna:		15700		17084
liczba porad na 10 000 ludności:	642,8	657,6	623,0	715,6
Nefrologiczna:		7104		8435
liczba porad na 10 000 ludności:	146,5	297,6	163,9	353,3
Kardiologiczna:		54607		51515
liczba porad na 10 000 ludności:	1441,4	2287,3	1415,8	2157,8
Medycyny nuklearnej		-		-
liczba porad na 10 000 ludności:	13,6	-	19,5	-
Poradnie innych specjalności zachowawczych:		264651		284306
liczba porad na 10 000 ludności:	6019,4	11085,5	6355,7	11908,8
w tym:				
Dermatologiczna:		69678		78877
liczba porad na 10 000 ludności:	1487,3	2918,6	1560,9	3303,9
Neurologiczna:		98526		102071
liczba porad na 10 000 ludności:	2024,5	4127,0	2207,6	4275,5
Onkologiczna:		23098		16063
liczba porad na 10 000 ludności:	640,5	967,5	645,7	672,8
Rehabilitacyjna:		24237		22968
liczba porad na 10 000 ludności:	683,5	1015,2	642,5	962,1
Chorób zakaźnych:		4924		2430
liczba porad na 10 000 ludności:	90,8	206,3	103,0	101,8
Poradnie opieki nad matką i dzieckiem:		111172		116985
liczba porad na 10 000 ludności:	3186,5	4656,7	3238,0	4900,2
w tym:				
Pediatryczna:		154		98
liczba porad na 10 000 ludności - od 0 -19 lat	82,1	35,7	105,5	22,7

MIASTO NA PRAWACH POWIATU – CZĘSTOCHOWA

AMBULATORYJNA OPIEKA ZDROWOTNA (dok.)

Wyszczególnienie	2010		2011	
	Śląskie	Częstochowa	Śląskie	Częstochowa
Neonatologiczna:		499		1063
liczba porad na 10 000 ludności - do 1 roku	2841,7	2187,6	2546,7	4660,2
Ginekologiczno-położnicza:		110519		106288
liczba porad na 10 000 ludności - kobiety	6027,0	8721,9	6100,4	8388,0
Poradnie zabiegowe:		301338		315399
liczba porad na 10 000 ludności:	10505,9	12622,2	10980,0	13211,1
w tym:				
Chirurgii ogólnej:		66604		75932
liczba porad na 10 000 ludności:	2434,7	2789,8	2463,4	3180,6
Chirurgii onkologicznej:		2582		2924
liczba porad na 10 000 ludności:	89,4	108,2	85,8	122,5
Urazowo-ortopedyczna:		63450		62837
liczba porad na 10 000 ludności:	2445,4	2657,7	2652,5	2632,1
Okulistyczna:		82459		81330
liczba porad na 10 000 ludności:	2604,5	3454,0	2798,4	3406,7
Otolaryngologiczna:		65612		62053
liczba porad na 10 000 ludności:	1892,1	2748,3	1869,3	2599,2
Urologiczna:		11030		12844
liczba porad na 10 000 ludności:	669,2	462,0	745,4	538,0
Poradnie stomatologiczne:		174010		158407
liczba porad na 10 000 ludności:	5385,4	7288,8	5369,0	6635,2
w tym:				
Ortodontyczna:		20535		14249
liczba porad na 10 000 ludności:	264,7	860,2	242,2	596,8
Protetyki stomatologicznej:		32		15
liczba porad na 10 000 ludności:	48,6	1,3	69,2	0,6
Chirurgii stomatologicznej:		2311		1570
liczba porad na 10 000 ludności:	100,2	96,8	138,1	65,8

a porady udzielone w publicznych i niepublicznych zakładach opieki zdrowotnej

Źródło: Opracowano na podstawie sprawozdania na formularzu Mz-12 oraz danych Urzędu Statystycznego w Katowicach.

MIASTO NA PRAWACH POWIATU – CZĘSTOCHOWA

PERSONEL SŁUŻBY ZDROWIA ^{ab} Stan w dniu 31 XII

Wyszczególnienie	2010	2011	2010			2011		
	Częstochowa		Polska	Śląskie	Częstochowa	Polska	Śląskie	Częstochowa
	liczby bezwzględne		liczba ludności na 1 osobę personelu					
lekarze	787	773	482	448	302	468	431	305
lekarze dentyści	120	99	3101	3089	1984	2967	3272	2382
pielęgniarki	1809	1752	206	180	132	201	177	135
położne	235	326	1720	1696	1013	1709	1591	723
farmaceuci	207	229	1521	1564	1150	.	1472	1030

Uwaga: Pielęgniarki i położne łącznie pielęgniarkami i położnymi z wyższym wykształceniem

a zatrudnienie według podstawowego miejsca pracy

b zatrudnienie w publicznych i niepublicznych zakładach opieki zdrowotnej

Źródło: Opracowano na podstawie sprawozdania MZ-88 - Roczne sprawozdania o zatrudnieniu wybranego personelu służby zdrowia.

PERSONEL SŁUŻBY ZDROWIA W LATACH 2010 - 2011 LICZBA LUDNOŚCI NA 1 OSOBĘ PERSONELU MEDYCZNEGO

