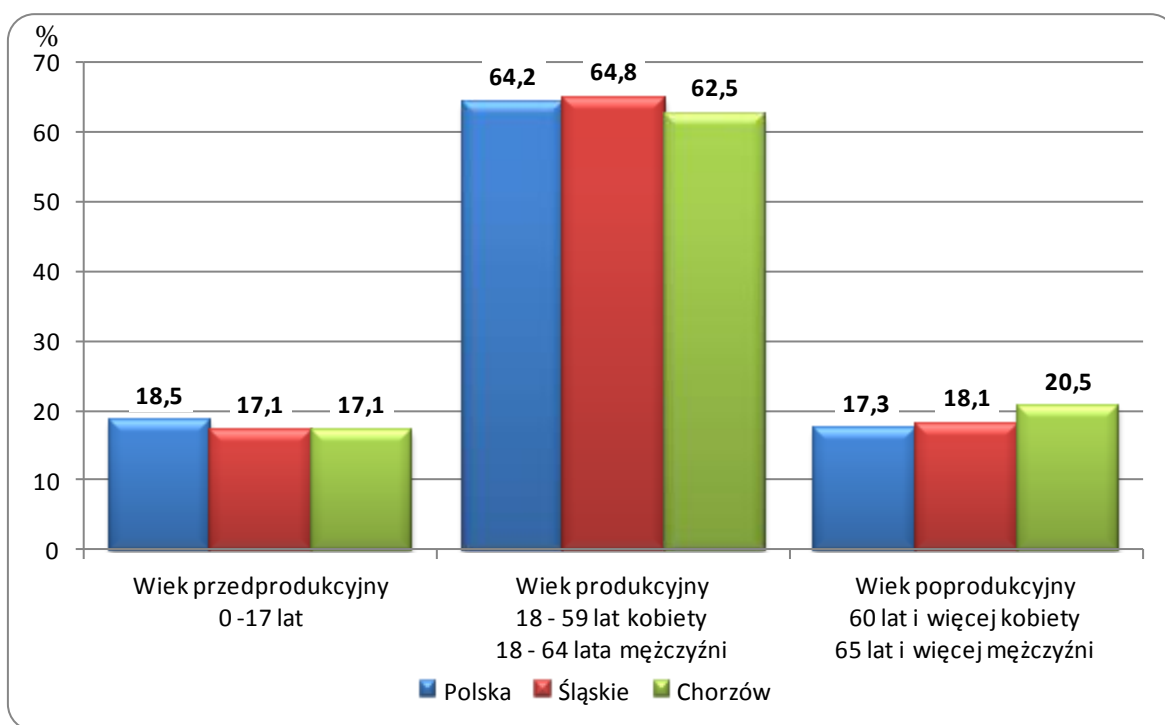


POWIERZCHNIA I LUDNOŚĆ
Stan w dniu 31 XII

Wyszczególnienie	2010	2011
Powierzchnia w km ²	33	33
Ludność - ogółem	112697	111536
Mężczyźni	53687	53130
Kobiety	59010	58406
Wiek przedprodukcyjny	19449	19024
Wiek produkcyjny	70473	69689
Wiek poprodukcyjny	22775	22823

Źródło: Opracowano na podstawie danych Urzędu Statystycznego w Katowicach.

LUDNOŚĆ WEDŁUG GRUP EKONOMICZNYCH W 2011 ROKU



RYNEK PRACY. WYNAGRODZENIE

Wyszczególnienie	2010		2011	
	liczba osób (w tys.)	w odsetkach	liczba osób (w tys.)	w odsetkach
		/śląskie=100,0/		/śląskie=100,0/
Zarejestrowani bezrobotni ogółem (stan w dniu 31 XII)				
Śląskie	181,2	100,0	186,2	100,0
mężczyźni	83	45,8	81,8	43,9
kobiety	98,2	54,2	104,4	56,1
Chorzów	4,7	2,6	4,4	2,4
Chorzów		/ogółem=100,0/		/ogółem=100,0/
mężczyźni	2,1	44,7	2,0	45,5
kobiety	2,6	55,3	2,4	54,5
Przeciętne miesięczne wynagrodzenie brutto w zł ^b				
Śląskie		3528,19		3794,62
Chorzów		3042,37		3237,48

^b Bez podmiotów gospodarczych o liczbie pracujących do 9 osób.

Źródło: Opracowano na podstawie danych Urzędu Statystycznego w Katowicach.

OCHRONA ŚRODOWISKA

Wyszczególnienie	Chorzów	
	2010	2011
Emisja zanieczyszczeń powietrza atmosferycznego		
- pyłowych tys. t	0,1	0,1
- gazowych w tys. t	988,6	1006,6
Redukcja przemysłowych zanieczyszczeń powietrza atmosferycznego ^a		
- pyłowych w %	99,9	99,9
- gazowych w %	80,2 ^b	70,7 ^b

^a Zanieczyszczenia zatrzymane w urządzeniach do redukcji zanieczyszczeń w % zanieczyszczeń wytworzonych b bez dwutlenku węgla

Źródło: Dane o emisji zanieczyszczeń powietrza opracowano na podstawie danych GUS (Rocznika Statystycznego Województw, Banku Danych Lokalnych).

Dane o redukcji przemysłowych zanieczyszczeń powietrza opracowano na podstawie danych Urzędu Statystycznego w Katowicach - „Województwo Śląskie: Podregiony, Powiaty, Gminy”.

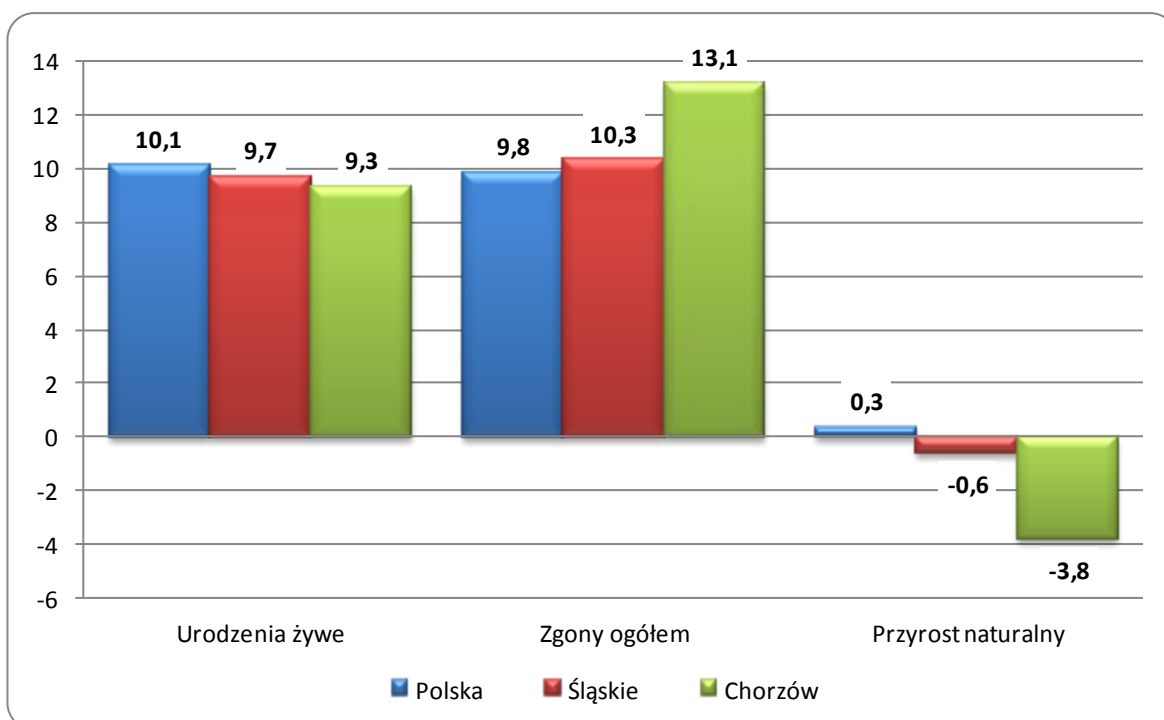
RUCH NATURALNY LUDNOŚCI W LATACH 2010 – 2011
Stan w dniu 31 XII

Wyszczególnienie	2010		2011	
	Liczby bezwzględne			
Urodzenia żywe	1159		1046	
Zgony	1400		1478	
w tym niemowląt	3		6	
Przyrost naturalny	-241		-432	
	Współczynniki na 1000 ludności			
	Śląskie	Chorzów	Śląskie	Chorzów
Urodzenia żywe	10,3	10,3	9,7	9,3
Zgony	10,3	12,4	10,3	13,1
w tym niemowląt ^a	5,7	2,6	6,0	5,7
Przyrost naturalny	0,0	-2,1	-0,6	-3,8

a na 1000 urodzeń żywych

Źródło: Opracowano na podstawie danych Urzędu Statystycznego w Katowicach.

RUCH NATURALNY LUDNOŚCI W 2011 ROKU



PRZECIĘTNE DALSZE TRWANIE ŻYCIA W 2011 ROKU

Wyszczególnienie	Mężczyźni			Kobiety		
	w wieku lat					
	0	30	60	0	30	60
Polska	72,44	43,67	18,52	80,90	51,61	23,76
Śląskie	71,89	43,12	18,15	79,81	50,66	23,11
Chorzów ^a	66,70	38,30	15,50	76,10	47,40	20,70

^a ostatnie dostępne dane dla powiatów za 2002 rok

Źródło: Opracowano na podstawie danych Urzędu Statystycznego w Katowicach.

ZGONY WEDŁUG NAJCZĘSTSZYCH PRZYCZYŃ

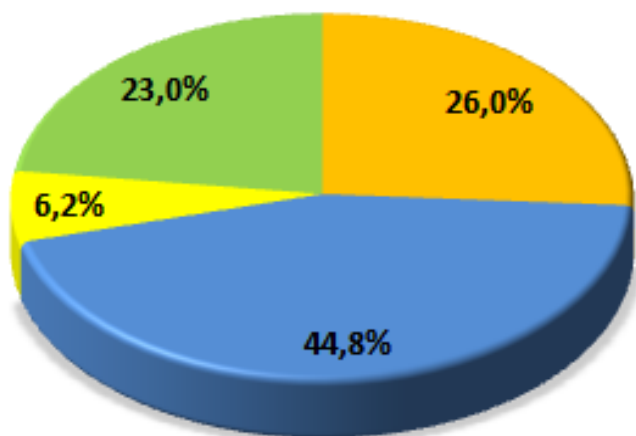
Wyszczególnienie		Ogółem (A00-R99), (V01-Y89)	w tym:		
			Nowotwory (C00-D48)	Choroby układu krążenia (I00-I99)	Zewnętrzne przyczyny zachorowania i zgonu (V01-Y89)
Śląskie	2009	1045,8	271,7	468,7	65,3
	2010	1028,5	270,8	454,6	64,4
Chorzów	2009	1321,3	347,3	572,7	92,8
	2010	1241,6	323,7	530,3	86,9

Źródło: Obliczenia własne na podstawie danych Urzędu Statystycznego.

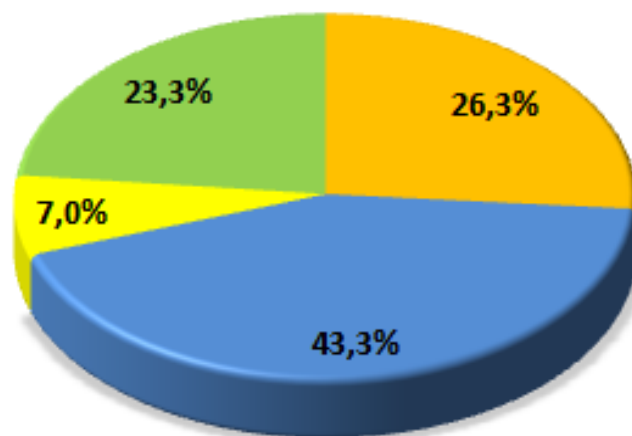
STRUKTURA GŁÓWNYCH PRZYCZYŃ ZGONÓW

2009

Śląskie

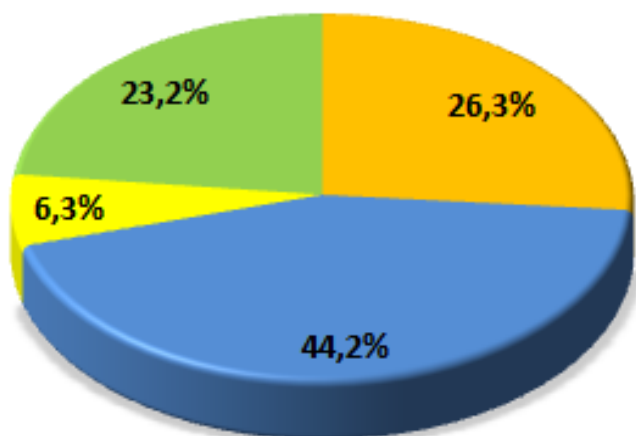


Chorzów

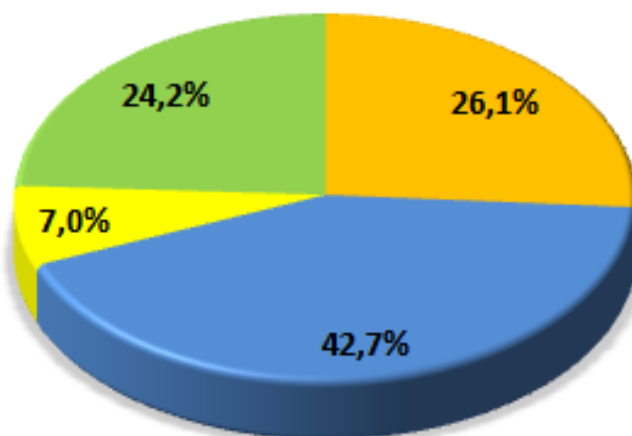


2010

Śląskie



Chorzów



■ Nowotwory (C00-D48)

■ Choroby układu krążenia (I00-I99)

■ Zewnętrzne przyczyny zachorowania i zgonu (V01-Y89)

■ Pozostałe

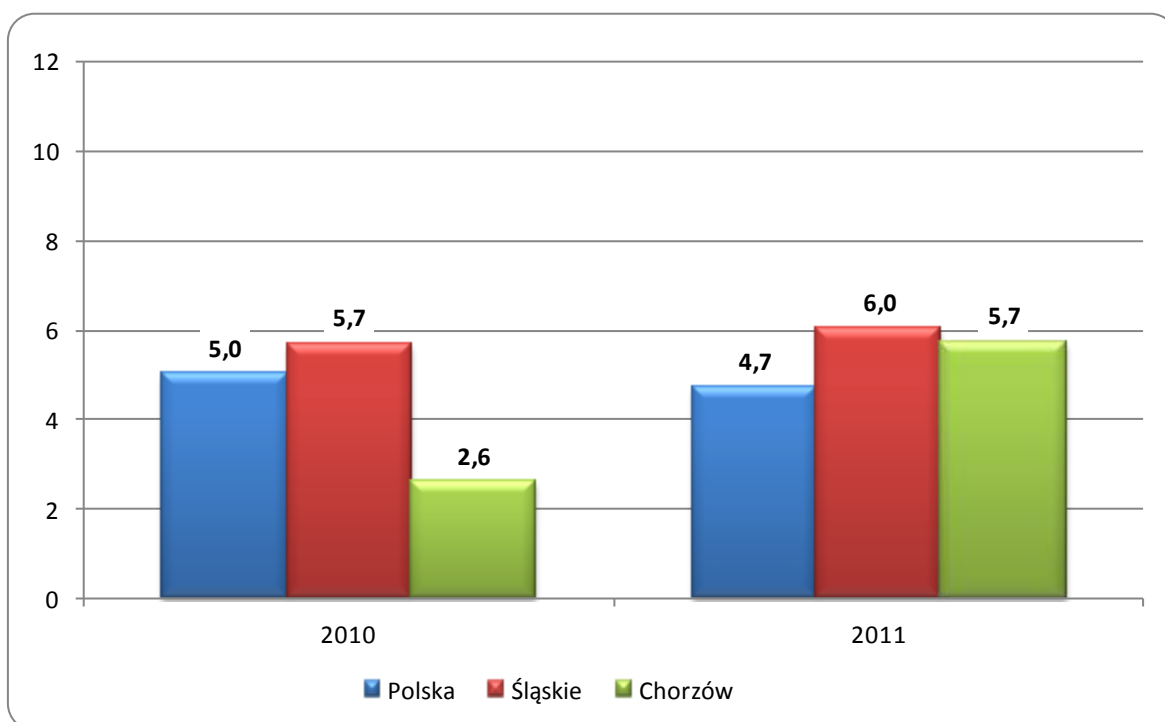
Przyczyny zgonów według Międzynarodowej Statystycznej Klasyfikacji Chorób i Problemów Zdrowotnych, Rewizji X

ZGONY NIEMOWLĄT

Wyszczególnienie	Lata	
	2010	2011
Liczby bezwzględne	3	6
Na 1 000 urodzeń żywych	2,6	5,7
Kolejność miejsc według wysokości współczynnika /licząc od najniższego/	4	15

Źródło: Opracowano na podstawie danych Urzędu Statystycznego.

ZGONY NIEMOWLĄT W LATACH 2010 – 2011
NA 1000 URODZEŃ ŻYWYCH



MIASTO NA PRAWACH POWIATU – CHORZÓW

DANE O STANIE ZDROWIA DZIECI I MŁODZIEŻY W WIEKU 0-18 LAT BĘDĄCYCH POD OPIEKĄ LEKARZA PODSTAWOWEJ OPIEKI ZDROWOTNEJ (RODZINNEGO) LICZBY BEZWZGLĘDNE

Rozpoznanie - według najczęstszych schorzeń (kod wg ICD 10)		2010				2011			
		Śląskie		Chorzów		Śląskie		Chorzów	
		Osoby, u których stwierdzono schorzenia ogółem	w tym osoby, u których stwierdzono schorzenia po raz pierwszy w okresie sprawozdawczym	Osoby, u których stwierdzono schorzenia ogółem	w tym osoby, u których stwierdzono schorzenia po raz pierwszy w okresie sprawozdawczym	Osoby, u których stwierdzono schorzenia ogółem	w tym osoby, u których stwierdzono schorzenia po raz pierwszy w okresie sprawozdawczym	Osoby, u których stwierdzono schorzenia ogółem	w tym osoby, u których stwierdzono schorzenia po raz pierwszy w okresie sprawozdawczym
Niedokrwistość D50-D59		8143	2136	292	68	8046	2181	211	77
Niedożywienie E40-E46		3570	565	7	3	3116	453	6	3
Otyłość E65-E68		13907	2147	247	37	13787	2130	183	39
Zaburzenia refrakcji i akomodacji oka H52		33682	3334	752	52	32861	3082	627	28
Alergie	Dychawica oskrzelowa J45	26096	3843	896	97	27037	3881	888	86
	Pokarmowe K52.2	10299	1822	321	39	10333	1740	323	38
	Skórne L27.2	11578	1812	251	38	11650	1806	254	54
Zniekształcenia kręgosłupa M40-M41		48607	5725	327	25	45748	5319	340	79
Choroby układu moczowego N00-N23		6556	1223	75	21	6146	1148	87	25
Zaburzenia rozwoju R62		8753	1292	144	16	8742	1335	111	17
w tym	fizycznego R62.8	4991	640	56	7	4797	630	45	4
	psychomotorycznego R62.0	2736	360	68	8	2533	362	42	5

Źródło: Opracowano na podstawie sprawozdania Mz 11- roczne sprawozdanie o działalności i zatrudnieniu w podstawowej ambulatoryjnej opiece zdrowotnej, według lokalizacji placówek udzielających świadczeń zdrowotnych.

MIASTO NA PRAWACH POWIATU – CHORZÓW

DANE O STANIE ZDROWIA DZIECI I MŁODZIEŻY W WIEKU 0-18 LAT BĘDĄCYCH POD OPIEKĄ LEKARZA PODSTAWOWEJ OPIEKI ZDROWOTNEJ (RODZINNEGO) WSKAŹNIKI NA 10 000 LUDNOŚCI ^a

Rozpoznanie - według najczęstszych schorzeń (kod wg ICD 10)	2010				2011				
	Śląskie		Chorzów		Śląskie		Chorzów		
	Osoby, u których stwierdzono schorzenia ogółem	w tym osoby, u których stwierdzono schorzenia po raz pierwszy w okresie sprawozdawczym	Osoby, u których stwierdzono schorzenia ogółem	w tym osoby, u których stwierdzono schorzenia po raz pierwszy w okresie sprawozdawczym	Osoby, u których stwierdzono schorzenia ogółem	w tym osoby, u których stwierdzono schorzenia po raz pierwszy w okresie sprawozdawczym	Osoby, u których stwierdzono schorzenia ogółem	w tym osoby, u których stwierdzono schorzenia po raz pierwszy w okresie sprawozdawczym	
Niedokrwistość D50-D59	89,2	23,2	132,3	30,7	88,1	23,7	95,6	34,8	
Niedożywienie E40-E46	39,1	6,1	3,2	1,4	34,1	4,9	2,7	1,4	
Otyłość E65-E68	152,3	23,3	111,9	16,7	151,0	23,1	82,9	17,6	
Zaburzenia refrakcji i akomodacji oka H52	368,8	36,2	340,7	23,5	359,8	33,5	284,1	12,6	
Alergie	Dychawica oskrzelowa J45	285,7	41,7	406,0	43,8	296,0	42,1	402,4	38,8
	Pokarmowe K52.2	112,8	19,8	145,5	17,6	113,1	18,9	146,4	17,2
	Skórne L27.2	126,8	19,7	113,7	17,2	127,6	19,6	115,1	24,4
Zniekształcenia kręgosłupa M40-M41	532,2	62,2	148,2	11,3	500,9	57,8	154,1	35,7	
Choroby układu moczowego N00-N23	71,8	13,3	34,0	9,5	67,3	12,5	39,4	11,3	
Zaburzenia rozwoju R62	95,8	14,0	65,2	7,2	95,7	14,5	50,3	7,7	
w tym	fizycznego R62.8	54,6	6,9	25,4	3,2	52,5	6,8	20,4	1,8
	psychomotorycznego R62.0	30,0	3,9	30,8	3,6	27,7	3,9	19,0	2,3

^a obliczono dla ludności w wieku od 0 do 19 lat

Źródło: Opracowano na podstawie sprawozdania Mz 11- roczne sprawozdanie o działalności i zatrudnieniu w podstawowej ambulatoryjnej opiece zdrowotnej, według lokalizacji placówek udzielających świadczeń zdrowotnych.

MIASTO NA PRAWACH POWIATU – CHORZÓW

DANE O STANIE ZDROWIA OSÓB W WIEKU 19 LAT I WIĘCEJ BĘDĄCYCH POD OPIEKĄ LEKARZA PODSTAWOWEJ OPIEKI ZDROWOTNEJ (RODZINNEGO)

Rozpoznanie - według najczęstszych schorzeń (kod wg ICD 10)	2010				2011			
	Śląskie		Chorzów		Śląskie		Chorzów	
	Osoby, u których stwierdzono schorzenia ogółem (stan w dniu 31 XII)	w tym osoby, u których stwierdzono schorzenia po raz pierwszy w roku sprawozdawczym	Osoby, u których stwierdzono schorzenia ogółem (stan w dniu 31 XII)	w tym osoby, u których stwierdzono schorzenia po raz pierwszy w roku sprawozdawczym	Osoby, u których stwierdzono schorzenia ogółem (stan w dniu 31 XII)	w tym osoby, u których stwierdzono schorzenia po raz pierwszy w roku sprawozdawczym	Osoby, u których stwierdzono schorzenia ogółem (stan w dniu 31 XII)	w tym osoby, u których stwierdzono schorzenia po raz pierwszy w roku sprawozdawczym
	Liczby bezwzględne							
Choroby tarczycy E00-E07	56255	7210	1683	248	61616	8673	2066	284
Cukrzyca E10-E14	149644	14595	5509	458	156343	16176	5759	398
Choroby układu krążenia I00-I99	550536	45064	20255	1236	565964	49995	20883	1137
Przewlekły nieżyt oskrzeli, dychawica oskrzelowa J40-J47	78986	8603	2970	376	80572	9668	2693	356
Przewlekłe choroby układu trawiennego K25-K93	133419	13890	4632	419	144621	17424	5575	622
Choroby układu mięśniowo- kostnego i tkanki łącznej M00-M99	183407	17009	8435	583	198642	20153	8566	505

MIASTO NA PRAWACH POWIATU – CHORZÓW

DANE O STANIE ZDROWIA OSÓB W WIEKU 19 LAT I WIĘCEJ BĘDĄCYCH POD OPIEKĄ LEKARZA PODSTAWOWEJ OPIEKI ZDROWOTNEJ (RODZINNEGO) dok.

Rozpoznanie - według najczęstszych schorzeń (kod wg ICD 10)	2010				2011			
	Śląskie		Chorzów		Śląskie		Chorzów	
	Osoby, u których stwierdzono schorzenia ogółem (stan w dniu 31 XII)	w tym osoby, u których stwierdzono schorzenia po raz pierwszy w roku sprawozdawczym	Osoby, u których stwierdzono schorzenia ogółem (stan w dniu 31 XII)	w tym osoby, u których stwierdzono schorzenia po raz pierwszy w roku sprawozdawczym	Osoby, u których stwierdzono schorzenia ogółem (stan w dniu 31 XII)	w tym osoby, u których stwierdzono schorzenia po raz pierwszy w roku sprawozdawczym	Osoby, u których stwierdzono schorzenia ogółem (stan w dniu 31 XII)	w tym osoby, u których stwierdzono schorzenia po raz pierwszy w roku sprawozdawczym
	wskaźniki na 10 000 ludności ^a							
Choroby tarczycy E00-E07	151,1	19,4	212,6	27,4	165,5	23,3	228,0	31,3
Cukrzyca E10-E14	402,0	39,3	631,3	50,5	420,0	43,5	635,5	43,9
Choroby układu krążenia I00-I99	1478,9	121,2	2529,5	136,4	1520,4	134,5	2304,3	125,5
Przewlekły nieżyt oskrzeli, dychawica oskrzelowa J40-J47	212,2	23,1	335,8	41,5	216,4	26,0	297,1	39,3
Przewlekłe choroby układu trawiennego K25-K93	358,4	37,4	583,4	46,2	388,5	46,9	615,2	68,6
Choroby układu mięśniowo- kostnego i tkanki łącznej M00-M99	492,7	45,8	973,3	64,3	533,6	54,2	945,2	55,7

^a obliczono do ludności w wieku 20 lat i więcej

Źródło: Opracowano na podstawie sprawozdania Mz 11- roczne sprawozdanie o działalności i zatrudnieniu w podstawowej ambulatoryjnej opiece zdrowotnej", według lokalizacji placówek udzielających świadczeń zdrowotnych.

ZACHOROWANIA NA CHOROBY ZAKAŻNE

Wyszczególnienie		Chorzów			
		2010		2011	
Według X Rewizji Międzynarodowej Klasyfikacji Chorób i Problemów Zdrowotnych		w liczbach bezwzględnych			
Dur brzuszny	/A 01.0/	-	-	-	-
Czerwonka bakteryjna	/A 03/	-	-	-	-
Krztusiec	/A 37/	-	-	6	6
Szkarlatyna (płonica)	/A 38/	174	174	119	119
Choroba meningokokowa (inwazyjna)	/A39/	-	-	1	1
Odra	/B 05/	-	-	-	-
Wirusowe zapalenie wątroby ^a :	/B15-B19/	16	16	15	15
w tym typu B ^b	/B16; B18.0-1/	15	15	15	15
Świnka (nagminne zapalenie przyusznicy)	/B26/	7	7	8	8
Bakteryjne zatrucia pokarmowe:	/A02.0;A05/	12	12	15	15
w tym salmonellozy	/A02.0/	11	11	15	15
AIDS (zespół nabytego upośledzenia odporności)	/B20-B24/	2	2	1	1
Grypa: zachorowania potwierdzone laboratoryjnie ^c	/J10;J11/	-	-	1	1
Nowo wykryte zakażenia HIV	/Z21/	2	2	10	10
Grypa ptaków typu A/H5 lub A/H5N1 u ludzi	/J09/	-	-	-	-
		na 100 000 ludności			
		Śląskie		Chorzów	
		2010	2011	2010	2011
Dur brzuszny	/A 01.0/	-	0,02	-	-
Czerwonka bakteryjna	/A 03/	0,02	0,2	-	-
Krztusiec	/A 37/	2,6	5,7	-	5,3
Szkarlatyna (płonica)	/A 38/	46,3	67,9	154,3	105,5
Choroba meningokokowa (inwazyjna)	/A39/	0,7	0,7	-	0,9
Odra	/B 05/	0,02	0,04	-	-
Wirusowe zapalenie wątroby ^a :	/B15-B19/	7,0	6,3	14,2	13,3
w tym typu B ^b	/B16; B18.0-1/	2,9	2,7	13,3	13,3
Świnka (nagminne zapalenie przyusznicy)	/B26/	8,9	8,1	6,2	7,1
Bakteryjne zatrucia pokarmowe:	/A02.0;A05/	33,7	33,4	10,6	13,3
w tym salmonellozy	/A02.0/	17,7	13,1	9,8	13,3
AIDS (zespół nabytego upośledzenia odporności)	/B20-B24/	0,4	0,3	1,8	0,9
Grypa: zachorowania potwierdzone laboratoryjnie ^c	/J10;J11/	0,5	3,4	-	0,9
Nowo wykryte zakażenia HIV	/Z21/	2,3 ^d	3,1 ^d	1,8	8,9
Grypa ptaków typu A/H5 lub A/H5N1 u ludzi	/J09/	-	-	-	-

a WZW typu C obliczono wg definicji przypadku z roku 2005

b łącznie z zakażeniami mieszanymi HBV i HCV (typ B+C)

c w tym przypadki grypy A/H1N1v

d w tym przypadku zachorowania bez możliwości rozbicia terytorialnego na poszczególne powiaty (w roku 2010 - 44, w roku 2011 - 21)

Źródło: Opracowano na podstawie danych Śląskiej Wojewódzkiej Stacji Sanitarno-Epidemiologicznej oraz biuletynu Państwowego Zakładu Higieny "Choroby zakaźne i zatrucia w Polsce w 2010 roku"

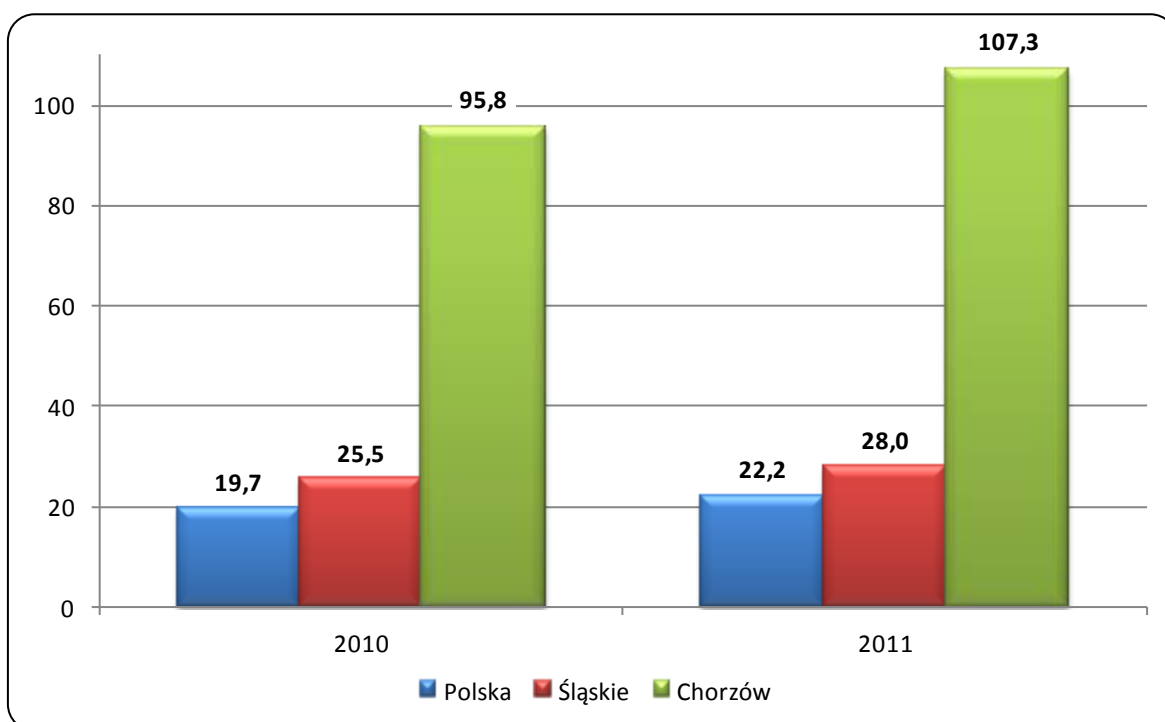
ZACHOROWANIA NA GRUŻLICĘ

Zachorowania	Ogółem	
	2010	2011
	liczby bezwzględne	
Polska	7509	8478
Śląskie	1181	1300
Chorzów	108	121
	wskaźniki na 100 000 ludności	
Polska	19,7	22,2
Śląskie	25,5	28,0
Chorzów	95,8	107,3

Uwaga: do obliczeń wykorzystano ludność na 2010 r.

Źródło: Opracowano na podstawie materiałów Instytutu Gruźlicy i Chorób Płuc. (Dla powiatu według lokalizacji placówek udzielających świadczeń zdrowotnych).

**ZACHOROWANIA NA GRUŻLICĘ
WSKAŹNIK NA 100 000 LUDNOŚCI**

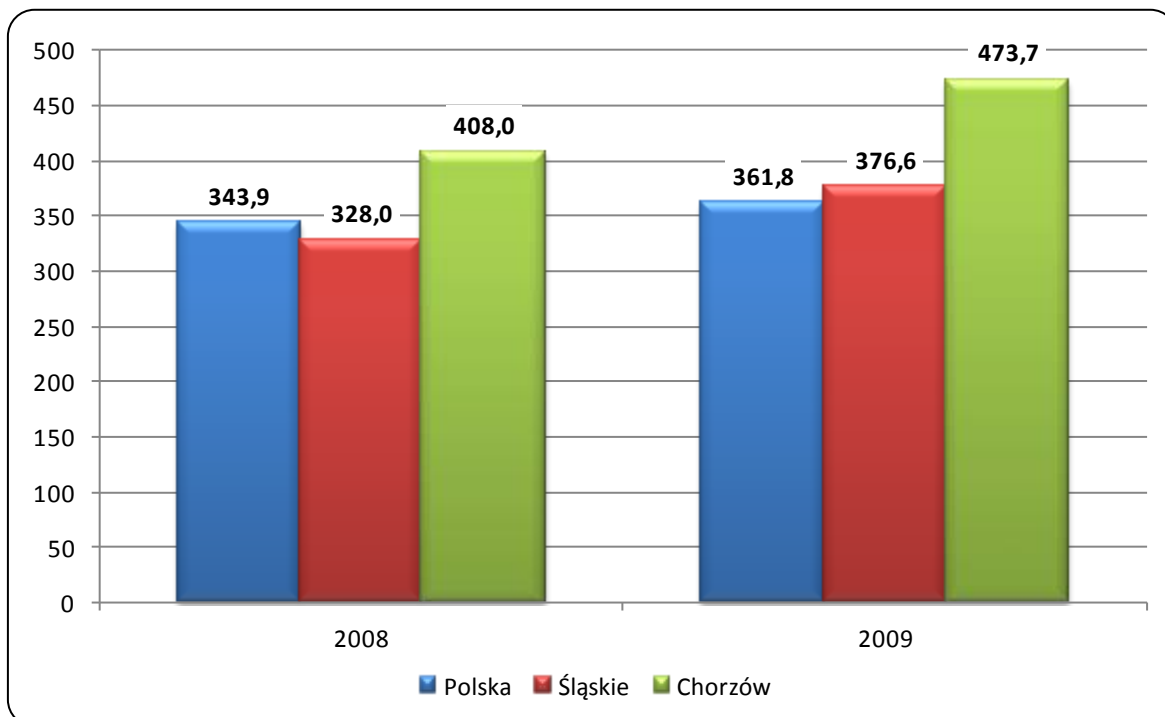


ZACHOROWANIA NA NOWOTWORY ZŁOŚLIWE

Wyszczególnienie	Śląskie		Chorzów	
	2008	2009	2008	2009
	liczby bezwzględne			
Ogółem	15250	17483	463	536
Mężczyźni	7645	8860	234	271
Kobiety	7605	8623	229	265
	wskaźniki na 100 000 ludności			
Ogółem	328,0	376,6	408,0	473,7
Mężczyźni	341,0	395,8	432,9	502,9
Kobiety	316,0	358,6	385,4	447,1

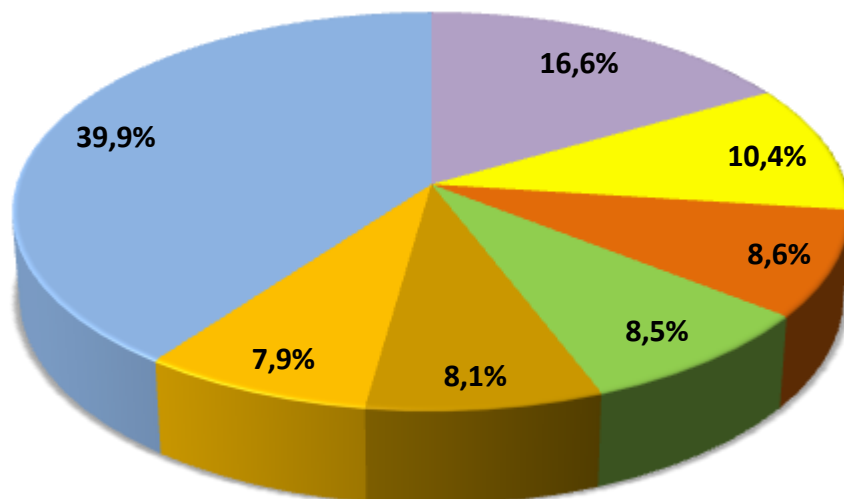
Uwaga: Dane za rok 2009 - ostatnie dane dotyczące zachorowań na nowotwory złośliwe.
 Źródło: Biuletyn Statystyczny Centrum Onkologii - Instytut im. M. Skłodowskiej - Curie, Warszawa 2011 r. oraz Krajowa Baza Danych Nowotworowych (www.onkologia.org.pl)

**ZACHOROWANIA NA NOWOTWORY ZŁOŚLIWE OGÓŁEM
W LATACH 2008 – 2009**

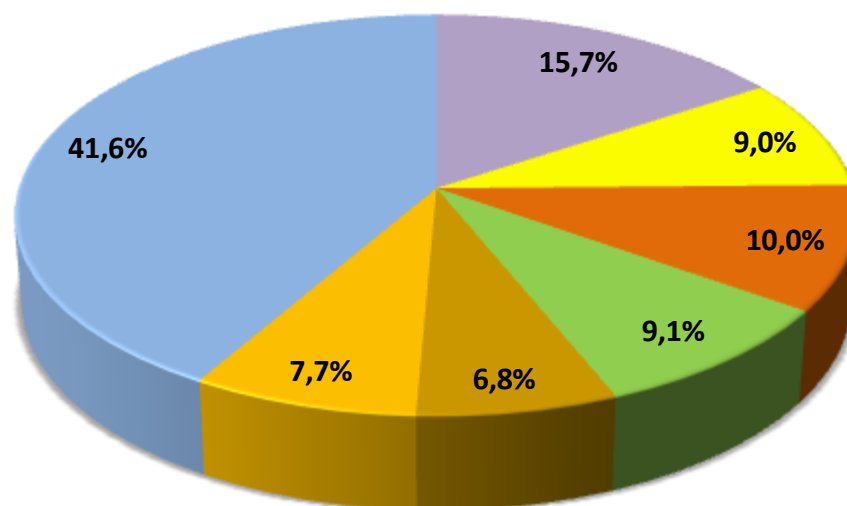


**STRUKTURA CHOROBY HOSPITALIZOWANEJ W 2010 ROKU
NAJCZĘSTSZE PRZYCZYNY HOSPITALIZACJI**

ŚLĄSKIE



CHORZÓW

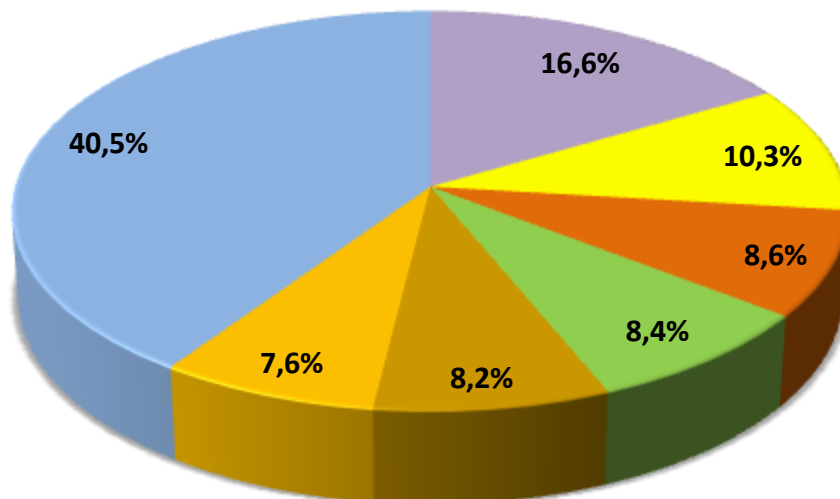


- | | |
|--|---|
| ■ I00-I99 - Choroby układu krążenia | ■ Z00-Z99 - Czynniki wpływające na stan zdrowia |
| ■ N00-N99 - Choroby układu moczowo płciowego | ■ C00-D48 - Nowotwory |
| ■ K00-K93 - Choroby układu trawiennego | ■ O00-O99 - Ciąża, poród i połóg |
| ■ Pozostałe | |

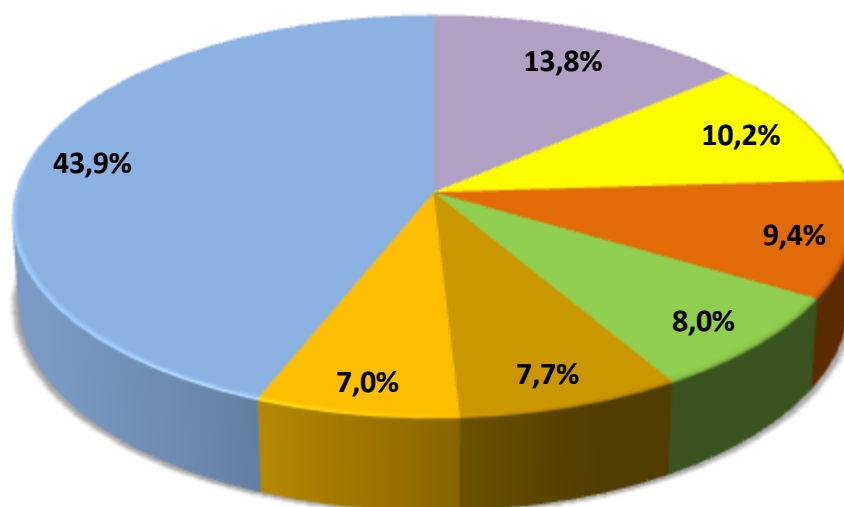
Uwaga: Według rozdziałów Międzynarodowej Klasyfikacji Chorób i Problemów Zdrowotnych, Rewizja X
Źródło: Opracowano na podstawie danych uzyskanych w oparciu o Komputerowy System "Karta Statystyczna"

**STRUKTURA CHOROBY HOSPITALIZOWANEJ W 2011 ROKU
NAJCZĘSTSZE PRZYCZYNY HOSPITALIZACJI**

ŚLĄSKIE



CHORZÓW



- | | |
|--|---|
| I00-I99 - Choroby układu krążenia | Z00-Z99 - Czynniki wpływające na stan zdrowia |
| N00-N99 - Choroby układu moczowo płciowego | C00-D48 - Nowotwory |
| K00-K93 - Choroby układu trawiennego | O00-O99 - Ciąża, poród i połóg |
| Pozostałe | |

Uwaga: Według rozdziałów Międzynarodowej Klasyfikacji Chorób i Problemów Zdrowotnych, Rewizja X
Źródło: Opracowano na podstawie danych uzyskanych w oparciu o Komputerowy System "Karta Statystyczna"

MIASTO NA PRAWACH POWIATU – CHORZÓW

CHORZY LECZENI W JEDNOSTKACH LECZNICTWA AMBULATORYJNEGO DLA OSÓB Z ZABURZENIAMI PSYCHICZNYMI, OSÓB UZALEŻNIONYCH OD ALKOHOLU ORAZ INNYCH SUBSTANCJI PSYCHOAKTYWNYCH W LATACH 2010 – 2011

A. Zaburzenia psychiczne (bez uzależnień)				
Wyszczególnienie	2010		2011	
	Liczby bezwzględne	Wskaźnik na 10 000 ludności	Liczby bezwzględne	Wskaźnik na 10 000 ludności
Śląskie				
Leczeni ogółem	146009	315,0	147194	318,2
w tym: po raz pierwszy	36443	78,6	37652	81,3
Chorzów				
Leczeni ogółem	3496	310,2	3518	315,4
w tym: po raz pierwszy	847	75,1	522	46,7
B. Zaburzenia spowodowane używaniem alkoholu				
Wyszczególnienie	2010		2011	
	Liczby bezwzględne	Wskaźnik na 10 000 ludności	Liczby bezwzględne	Wskaźnik na 10 000 ludności
Śląskie				
Leczeni ogółem	22024	47,5	24849	53,7
w tym: po raz pierwszy	10095	21,8	11186	24,2
Chorzów				
Leczeni ogółem	1137	100,9	1229	110,2
w tym: po raz pierwszy	343	30,4	484	43,3
C. Zaburzenia spowodowane używaniem środków psychoaktywnych				
Wyszczególnienie	2010		2011	
	Liczby bezwzględne	Wskaźnik na 10 000 ludności	Liczby bezwzględne	Wskaźnik na 10 000 ludności
Śląskie				
Leczeni ogółem	3475	7,5	3426	7,4
w tym: po raz pierwszy	1639	3,5	1818	3,9
Chorzów				
Leczeni ogółem	279	24,8	117	10,5
w tym: po raz pierwszy	95	8,4	78	7,0

Źródło: Opracowano na podstawie sprawozdania na formularzu MZ-15 Roczne sprawozdanie z działalności jednostki leczenia ambulatoryjnego dla osób z zaburzeniami psychicznymi, osób uzależnionych od alkoholu oraz innych substancji psychoaktywnych, według lokalizacji placówek udzielających świadczeń zdrowotnych.

SZPITALA OGÓLNE

Wyszczególnienie	Ogółem		W tym: wg organu założycielskiego ^a	
	2010	2011	2010	2011
Chorzów				
Szpitala	5	5	2	2
Łóżka ogółem	864	874	641	651
w tym na oddziałach :				
Chorób wewnętrznych	104	104	104	104
Alergologicznych	19	19	19	19
Endokrynologicznych	18	10	18	10
Kardiologicznych	21	21	21	21
Nefrologicznych	16	16	16	16
Hematologicznych	19	39	19	39
Hematologicznych dla dzieci	24	24	24	24
Dermatologicznych	18	18	18	18
Neurologicznych	42	26	42	26
Udarowy	-	16	-	16
Intensywnej terapii	16	16	16	16
Gruźlicy i chorób płuc	80	80	-	-
Reumatologicznych	24	9	24	9
Rehabilitacyjnych	25	20	25	20
Zakaźnych	40	50	-	-
Terapii AIDS	10	0	-	-
Dziecięcych	66	66	66	66
Ginekologiczno - położniczych	30	30	30	30
Chirurgii ogólnej	36	36	36	36
Chirurgii dziecięcej	38	38	38	38
Chirurgii plastycznej	2	2	-	-
Urazowo - ortopedycznych	34	46	34	46
Okulistycznych	61	61	43	43
Otolaryngologicznych	31	31	31	31
Urologicznych	33	33	-	-
Psychiatrycznych	40	40	-	-
Neonatologicznych	17	17	17	17
Ratunkowy	-	6	-	6
Leczeni ^b (w ciągu roku)	32417	31822	26563	25686
Osobodni leczenia (w ciągu roku)	215293	204476	157029	148292
Wskaźnik łóżek na 10 000 ludności	76,7	78,4	56,9	58,4
Śląskie				
Wskaźnik łóżek na 10 000 ludności	56,1	55,4	18,8	17,6

SZPITALA I ZAKŁADY PSYCHIATRYCZNE

Wyszczególnienie	Ogółem		W tym: wg organu założycielskiego ^a	
	2010	2011	2010	2011
Chorzów				
Szpitala i zakłady psychiatryczne	-	-	-	-
Łóżka ogółem	-	-	-	-
Leczeni ^b (w ciągu roku)	-	-	-	-
Osobodni leczenia (w ciągu roku)	-	-	-	-
Wskaźnik łóżek na 10 000 ludności	-	-	-	-
Śląskie				
<i>Wskaźnik łóżek na 10 000 ludności</i>	6,3	6,3	0,2	0,2

**ZAKŁADY PIELEGNACYJNO - OPIEKUŃCZE
I OPIEKUŃCZO – LECZNICZE**

Wyszczególnienie	Ogółem		W tym: wg organu założycielskiego ^a	
	2010	2011	2010	2011
Chorzów				
Zakłady	2	3	-	-
Liczba miejsc	101	262	-	-
Leczeni ^b (w ciągu roku)	350	350	-	-
Wskaźnik miejsc na 10 000 ludności	9,0	23,5	-	-
Śląskie				
<i>Wskaźnik miejsc na 10 000 ludności</i>	7,9	8,3	1,5	1,4

ZAKŁADY STACJONARNEJ OPIEKI HOSPICYJNEJ - /5180/

Wyszczególnienie	Ogółem		W tym: wg organu założycielskiego ^a	
	2010	2011	2010	2011
Chorzów				
Zakłady	1	1	-	-
Liczba miejsc	11	10	-	-
Leczeni ^b (w ciągu roku)	136	102	-	-
Wskaźnik miejsc na 10 000 ludności	1,0	0,9	-	-
Śląskie				
<i>Wskaźnik miejsc na 10 000 ludności</i>	0,2	0,2	-	-

a Jednostki podległe samorządowi powiatu i gminy

b Bez ruchu międzyoddziałowego

Uwaga: Od 2010 r. do łóżek ogółem doliczone są łóżka neonatologiczne

Źródło :Opracowano na podstawie sprawozdań na form.: MZ - 29 o działalności szpitala ogólnego, MZ - 29A o działalności podmiotu długoterminowej stacjonarnej opieki zdrowotnej i MZ-30 podmiotu psychiatrycznej opieki stacjonarnej.

MIASTO NA PRAWACH POWIATU – CHORZÓW

AMBULATORYJNA OPIEKA ZDROWOTNA

Wyszczególnienie	2010		2011	
	Śląskie	Chorzów	Śląskie	Chorzów
	Porady udzielone w specjalistycznej opiece zdrowotnej ^a			
Poradnie chorób wewnętrznych:		67202		60180
liczba porad na 10 000 ludności:	4953,8	5960,3	5676,5	5337,5
w tym:				
Alergologiczna:		12848		11290
liczba porad na 10 000 ludności:	753,0	1139,5	785,5	1001,3
Diabetologiczna:		10040		14365
liczba porad na 10 000 ludności:	642,8	890,5	623,0	1274,1
Nefrologiczna:		1935		1267
liczba porad na 10 000 ludności:	146,5	171,6	163,9	112,4
Kardiologiczna:		7383		8450
liczba porad na 10 000 ludności:	1441,4	654,8	1415,8	749,5
Medycyny nuklearnej		-		-
liczba porad na 10 000 ludności:	13,6	-	19,5	-
Poradnie innych specjalności zachowawczych:		83507		70008
liczba porad na 10 000 ludności:	6019,4	7406,5	6355,7	6209,2
w tym:				
Dermatologiczna:		16876		15498
liczba porad na 10 000 ludności:	1487,3	1496,8	1560,9	1374,6
Neurologiczna:		22484		19346
liczba porad na 10 000 ludności:	2024,5	1994,2	2207,6	1715,8
Onkologiczna:		5051		735
liczba porad na 10 000 ludności:	640,5	448,0	645,7	65,2
Rehabilitacyjna:		16084		12799
liczba porad na 10 000 ludności:	683,5	1426,5	642,5	1135,2
Chorób zakaźnych:		6579		6865
liczba porad na 10 000 ludności:	90,8	583,5	103,0	608,9
Poradnie opieki nad matką i dzieckiem:		52428		44404
liczba porad na 10 000 ludności:	3186,5	4650,0	3238,0	3938,3
w tym:				
Pediatryczna:		-		-
liczba porad na 10 000 ludności - od 0 -19 lat	82,1	-	105,5	-

MIASTO NA PRAWACH POWIATU – CHORZÓW

AMBULATORYJNA OPIEKA ZDROWOTNA (dok.)

Wyszczególnienie	2010		2011	
	Śląskie	Chorzów	Śląskie	Chorzów
Neonatologiczna:		-		-
liczba porad na 10 000 ludności - do 1 roku	2841,7	-	2546,7	-
Ginekologiczno-położnicza:		51064		42404
liczba porad na 10 000 ludności - kobiety	6027,0	8649,5	6100,4	7182,6
Poradnie zabiegowe:		157090		137180
liczba porad na 10 000 ludności:	10505,9	13932,7	10980,0	12166,8
w tym:				
Chirurgii ogólnej:		35687		32915
liczba porad na 10 000 ludności:	2434,7	3165,2	2463,4	2919,3
Chirurgii onkologicznej:		1200		-
liczba porad na 10 000 ludności:	89,4	106,4	85,8	-
Urazowo-ortopedyczna:		20057		22691
liczba porad na 10 000 ludności:	2445,4	1778,9	2652,5	2012,5
Okulistyczna:		39879		30022
liczba porad na 10 000 ludności:	2604,5	3537,0	2798,4	2662,7
Otolaryngologiczna:		36244		25517
liczba porad na 10 000 ludności:	1892,1	3214,6	1869,3	2263,2
Urologiczna:		23676		25100
liczba porad na 10 000 ludności:	669,2	2099,9	745,4	2226,2
Poradnie stomatologiczne:		62653		63212
liczba porad na 10 000 ludności:	5385,4	5556,9	5369,0	5606,4
w tym:				
Ortodontyczna:		8242		3561
liczba porad na 10 000 ludności:	264,7	731,0	242,2	315,8
Protetyki stomatologicznej:		-		857
liczba porad na 10 000 ludności:	48,6	-	69,2	76,0
Chirurgii stomatologicznej:		200		192
liczba porad na 10 000 ludności:	100,2	17,7	138,1	17,0

a porady udzielone w publicznych i niepublicznych zakładach opieki zdrowotnej

Źródło: Opracowano na podstawie sprawozdania na formularzu Mz-12 oraz danych Urzędu Statystycznego w Katowicach.

MIASTO NA PRAWACH POWIATU – CHORZÓW

PERSONEL SŁUŻBY ZDROWIA ^{ab} Stan w dniu 31 XII

Wyszczególnienie	2010	2011	2010			2011		
	Chorzów		Polska	Śląskie	Chorzów	Polska	Śląskie	Chorzów
	liczby bezwzględne		liczba ludności na 1 osobę personelu					
lekarze	328	336	482	448	344	468	431	332
lekarze dentyści	37	33	3101	3089	3046	2967	3272	3380
pielęgniarki	705	736	206	180	160	201	177	152
położne	59	58	1720	1696	1910	1709	1591	1923
farmaceuci	84	90	1521	1564	1342	.	1472	1239

Uwaga: Pielęgniarki i położne łącznie pielęgniarkami i położnymi z wyższym wykształceniem
a zatrudnienie według podstawowego miejsca pracy

b zatrudnienie w publicznych i niepublicznych zakładach opieki zdrowotnej

Źródło: Opracowano na podstawie sprawozdania MZ-88 - Roczne sprawozdania o zatrudnieniu wybranego personelu służby zdrowia.

PERSONEL SŁUŻBY ZDROWIA W LATACH 2010 - 2011 LICZBA LUDNOŚCI NA 1 OSOBĘ PERSONELU MEDYCZNEGO

