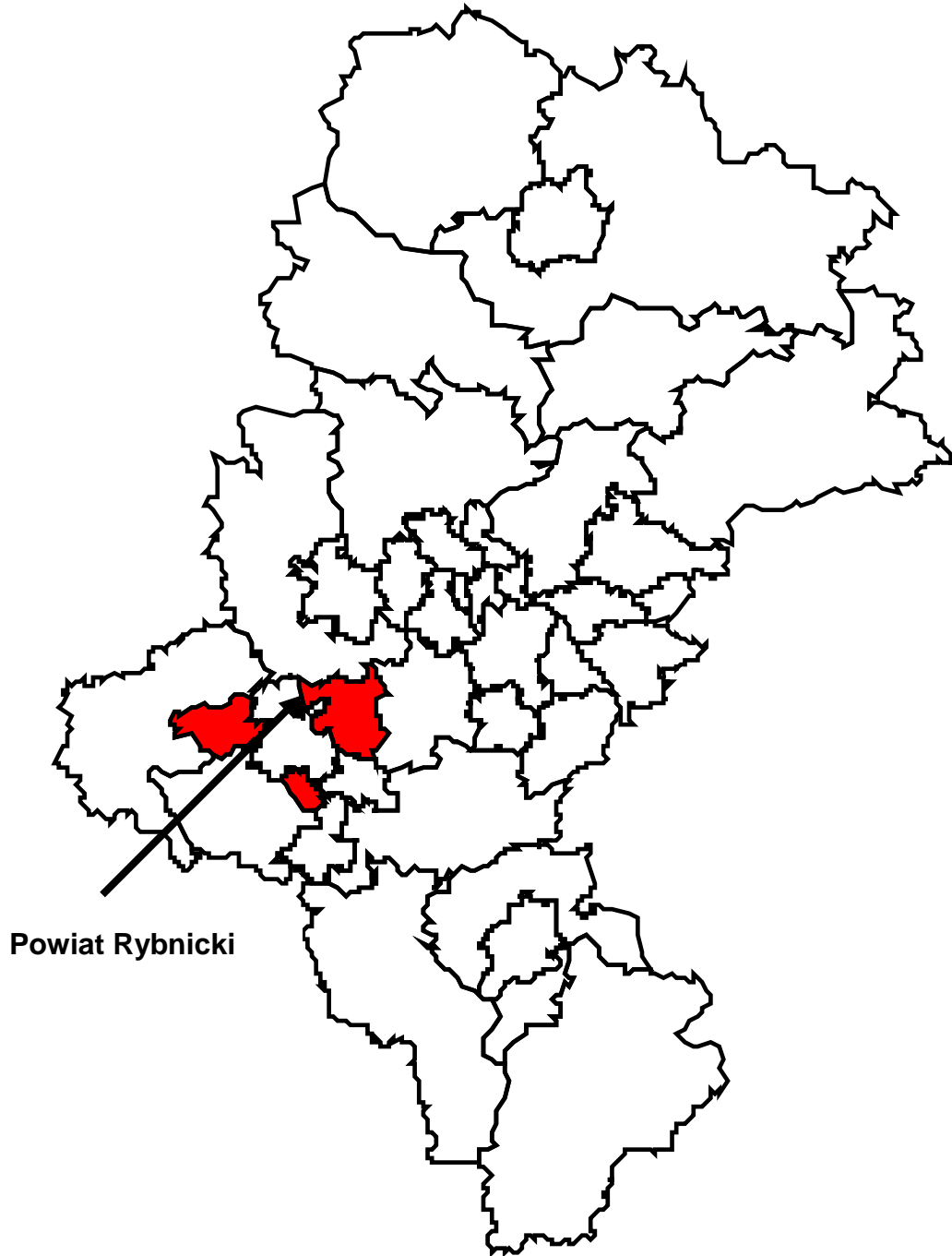


POWIAT RYBNICKI

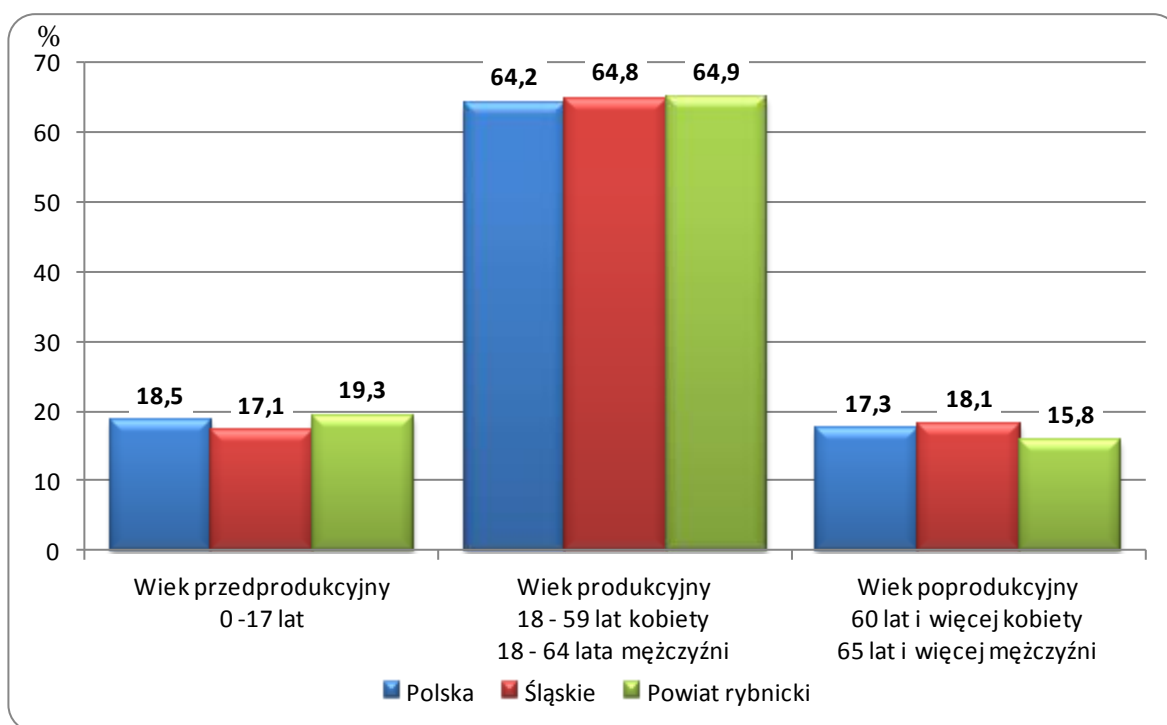


POWIERZCHNIA I LUDNOŚĆ
Stan w dniu 31 XII

| Wyszczególnienie | 2010 | 2011 |
|--------------------------------|-------|-------|
| Powierzchnia w km ² | 224 | 224 |
| Ludność - ogółem | 74888 | 76367 |
| Mężczyźni | 36788 | 37618 |
| Kobiety | 38100 | 38749 |
| Wiek przedprodukcyjny | 14363 | 14775 |
| Wiek produkcyjny | 48687 | 49529 |
| Wiek poprodukcyjny | 11838 | 12063 |

Źródło: Opracowano na podstawie danych Urzędu Statystycznego w Katowicach.

LUDNOŚĆ WEDŁUG GRUP EKONOMICZNYCH W 2011 ROKU



RYNEK PRACY. WYNAGRODZENIA

| Wyszczególnienie | 2010 | | 2011 | |
|--|-------------------------|-----------------|-------------------------|-----------------|
| | liczba osób (w tys.) | w odsetkach | liczba osób (w tys.) | w odsetkach |
| | | /śląskie=100,0/ | | /śląskie=100,0/ |
| Zarejestrowani Bezrobotni ogółem (stan w dniu 31 XII) | | | | |
| Śląskie | 181,2 | 100,0 | 186,2 | 100,0 |
| mężczyźni | 83 | 45,8 | 81,8 | 43,9 |
| kobiety | 98,2 | 54,2 | 104,4 | 56,1 |
| Powiat rybnicki | 1,9 | 1,0 | 2,0 | 1,1 |
| Powiat rybnicki | | /ogółem=100,0/ | | /ogółem=100,0/ |
| mężczyźni | 0,8 | 42,1 | 0,7 | 35,0 |
| kobiety | 1,1 | 57,9 | 1,3 | 65,0 |
| Przeciętne miesięczne wynagrodzenie brutto w zł ^b | | | | |
| Śląskie | | 3528,19 | | 3794,62 |
| Powiat rybnicki | | 2864,91 | | 3109,11 |

^b Bez podmiotów gospodarczych o liczbie pracujących do 9 osób.

Źródło: Opracowano na podstawie danych Urzędu Statystycznego w Katowicach.

OCHRONA ŚRODOWISKA

| Wyszczególnienie | Powiat rybnicki | |
|--|-----------------|------|
| | 2010 | 2011 |
| Emisja zanieczyszczeń powietrza atmosferycznego | | |
| - pyłowych tys.t | 0,1 | 0,1 |
| - gazowych w tys.t | 122,9 | 86,5 |
| Redukcja przemysłowych zanieczyszczeń powietrza atmosferycznego ^a | | |
| - pyłowych w % | 94,6 | 95,9 |
| - gazowych w % | - | - |

^a Zanieczyszczenia zatrzymane w urządzeniach do redukcji zanieczyszczeń w % zanieczyszczeń wytworzonych

^b bez dwutlenku węgla

Źródło: Dane o emisji zanieczyszczeń powietrza opracowano na podstawie danych GUS (Rocznika Statystycznego Województw, Banku Danych Lokalnych).

Dane o redukcji przemysłowych zanieczyszczeń powietrza opracowano na podstawie danych Urzędu Statystycznego w Katowicach - „Województwo Śląskie: Podregiony, Powiaty, Gminy”.

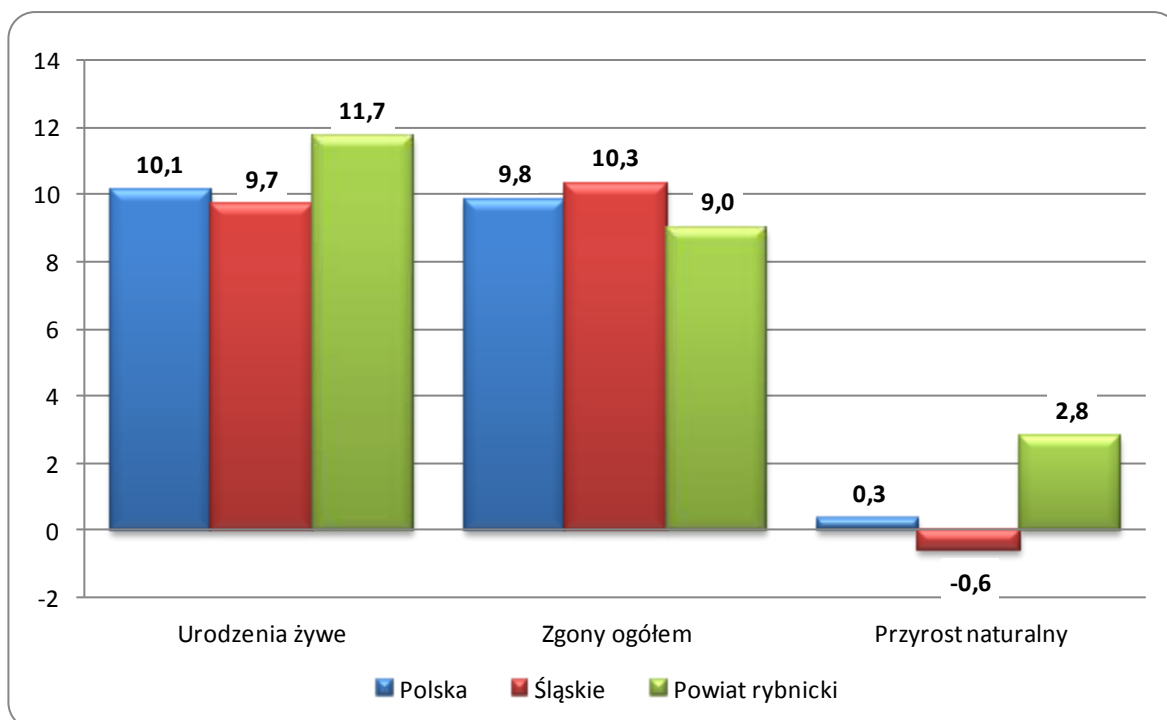
RUCH NATURALNY LUDNOŚCI W LATACH 2010 – 2011
Stan w dniu 31 XII

| Wyszczególnienie | 2010 | | 2011 | |
|------------------------------|--------------------------------|-----------------|---------|-----------------|
| | Liczby bezwzględne | | | |
| Urodzenia żywe | 842 | | 893 | |
| Zgony | 641 | | 682 | |
| w tym niemowląt | 6 | | 6 | |
| Przyrost naturalny | 201 | | 211 | |
| | Współczynniki na 1000 ludności | | | |
| | Śląskie | Powiat rybnicki | Śląskie | Powiat rybnicki |
| Urodzenia żywe | 10,3 | 11,3 | 9,7 | 11,7 |
| Zgony | 10,3 | 8,6 | 10,3 | 9,0 |
| w tym niemowląt ^a | 5,7 | 7,1 | 6,0 | 6,7 |
| Przyrost naturalny | 0,0 | 2,7 | -0,6 | 2,8 |

^a na 1000 urodzeń żywych

Źródło: Opracowano na podstawie danych Urzędu Statystycznego.

RUCH NATURALNY LUDNOŚCI W 2011 ROKU



PRZECIĘTNE DALSZE TRWANIE ŻYCIA W 2011 ROKU

| Wyszczególnienie | Mężczyźni | | | Kobiety | | |
|------------------------------|-------------|-------|-------|---------|-------|-------|
| | w wieku lat | | | | | |
| | 0 | 30 | 60 | 0 | 30 | 60 |
| Polska | 72,44 | 43,67 | 18,52 | 80,90 | 51,61 | 23,76 |
| Śląskie | 71,89 | 43,12 | 18,15 | 79,81 | 50,66 | 23,11 |
| Powiat rybnicki ^a | 70,40 | 41,90 | 16,70 | 79,40 | 50,10 | 21,60 |

^a ostatnie dostępne dane dla powiatów za 2002 rok
 Źródło: Opracowano na podstawie danych Urzędu Statystycznego.

ZGONY WEDŁUG NAJCZĘSTSZYCH PRZYCZYŃ

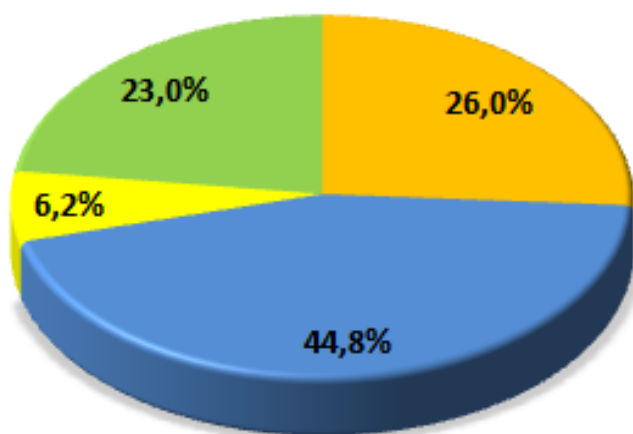
| Wyszczególnienie | | Ogółem (A00-R99), (V01-Y89) | w tym: | | |
|--------------------|------|-----------------------------------|------------------------|---|---|
| | | | Nowotwory (C00-D48) | Choroby układu krążenia (I00-I99) | Zewnętrzne przyczyny zachorowania i zgonu (V01-Y89) |
| | | | na 100 000 ludności | | |
| Śląskie | 2009 | 1045,8 | 271,7 | 468,7 | 65,3 |
| | 2010 | 1028,5 | 270,8 | 454,6 | 64,4 |
| Powiat rybnicki | 2009 | 942,0 | 251,3 | 362,8 | 48,4 |
| | 2010 | 857,8 | 208,8 | 352,0 | 52,2 |

Źródło: Obliczenia własne na podstawie danych Urzędu Statystycznego.

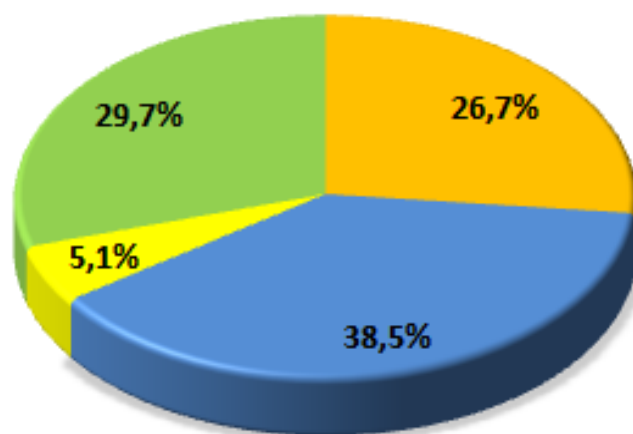
STRUKTURA GŁÓWNYCH PRZYCZYŃ ZGONÓW

2009

Śląskie

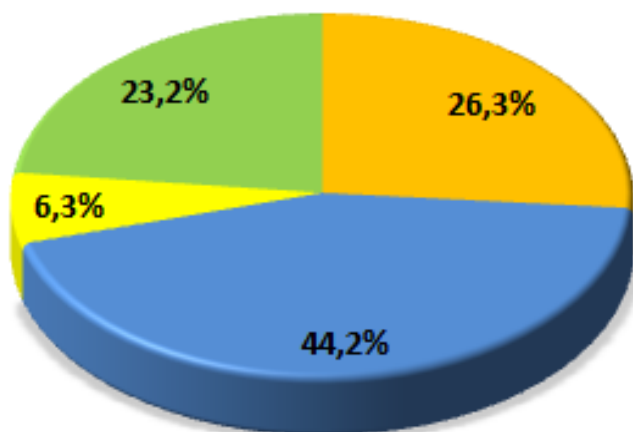


Powiat rybnicki

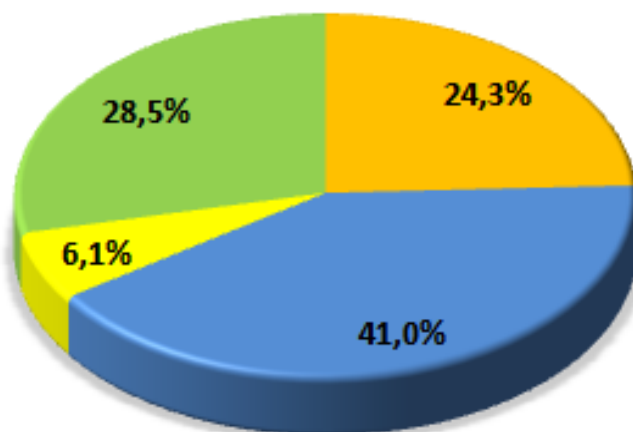


2010

Śląskie



Powiat rybnicki



- Nowotwory (C00-D48)
- Choroby układu krążenia (I00-I99)

- Zewnętrzne przyczyny zachorowania i zgonu (V01-Y89)
- Pozostałe

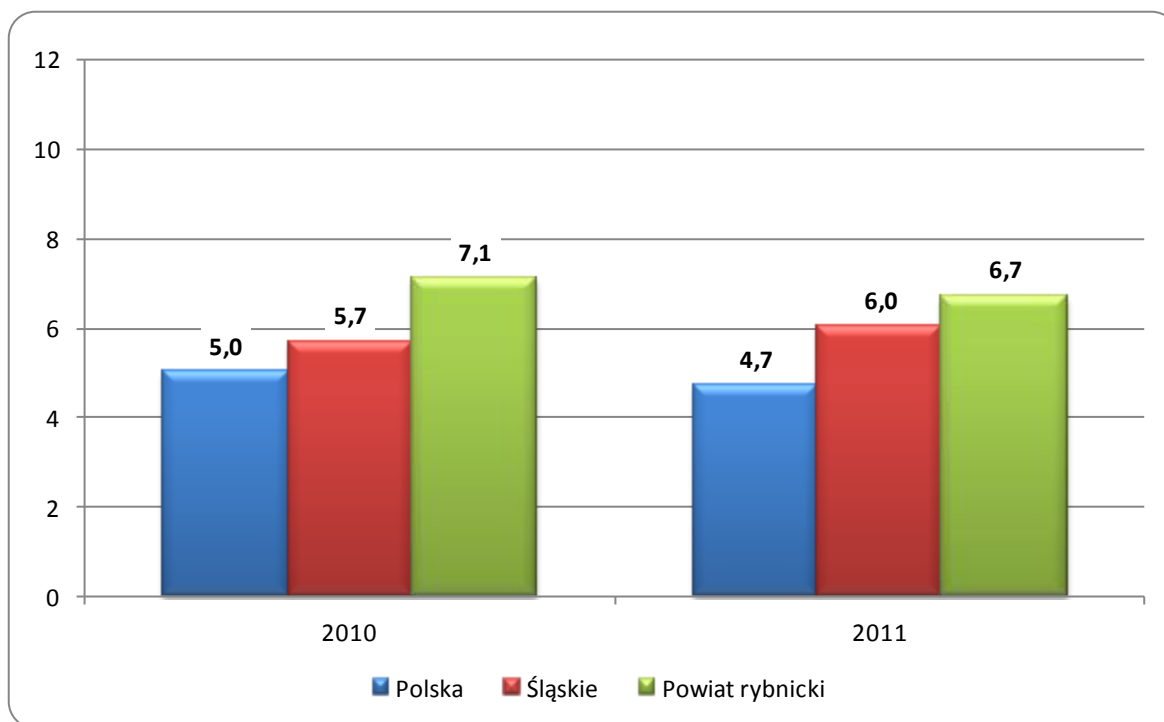
Przyczyny zgonów według Międzynarodowej Statystycznej Klasyfikacji Chorób i Problemów Zdrowotnych, Rewizji X

ZGONY NIEMOWLĄT

| Wyszczególnienie | Lata | |
|---|------|------|
| | 2010 | 2011 |
| Liczby bezwzględne | 6 | 6 |
| Na 1 000 urodzeń żywych | 7,1 | 6,7 |
| Kolejność miejsc według wysokości współczynnika /licząc od najniższego/ | 27 | 22 |

Źródło: Opracowano na podstawie danych Urzędu Statystycznego.

**ZGONY NIEMOWLĄT W LATACH 2010 – 2011
NA 1000 URODZEŃ ŻYWYCH**



POWIAT RYBNICKI

**DANE O STANIE ZDROWIA DZIECI I MŁODZIEŻY W WIEKU 0-18 LAT
BĘDĄCYCH POD OPIEKĄ LEKARZA PODSTAWOWEJ OPIEKI ZDROWOTNEJ (RODZINNEGO)
LICZBY BEZWZGLĘDNE**

| Rozpoznanie - według najczęstszych schorzeń (kod wg ICD 10) | 2010 | | | | 2011 | | | | |
|--|--|--|--|--|--|--|--|--|----|
| | Śląskie | | Powiat rybnicki | | Śląskie | | Powiat rybnicki | | |
| | Osoby, u których stwierdzono schorzenia ogółem | w tym osoby, u których stwierdzono schorzenia po raz pierwszy w okresie sprawozdaw- czym | Osoby, u których stwierdzono schorzenia ogółem | w tym osoby, u których stwierdzono schorzenia po raz pierwszy w okresie sprawozdaw- czym | Osoby, u których stwierdzono schorzenia ogółem | w tym osoby, u których stwierdzono schorzenia po raz pierwszy w okresie sprawozdaw- czym | Osoby, u których stwierdzono schorzenia ogółem | w tym osoby, u których stwierdzono schorzenia po raz pierwszy w okresie sprawozdaw- czym | |
| Niedokrwistość D50-D59 | 8143 | 2136 | 62 | 8 | 8046 | 2181 | 85 | 16 | |
| Niedożywienie E40-E46 | 3570 | 565 | 30 | 4 | 3116 | 453 | 26 | 8 | |
| Otyłość E65-E68 | 13907 | 2147 | 234 | 45 | 13787 | 2130 | 192 | 35 | |
| Zaburzenia refrakcji i akomodacji oka H52 | 33682 | 3334 | 505 | 47 | 32861 | 3082 | 482 | 44 | |
| Alergie | Dychawica oskrzelowa J45 | 26096 | 3843 | 150 | 21 | 8046 | 2181 | 173 | 30 |
| | Pokarmowe K52.2 | 10299 | 1822 | 95 | 11 | 3116 | 453 | 69 | 11 |
| | Skórne L27.2 | 11578 | 1812 | 163 | 13 | 13787 | 2130 | 151 | 8 |
| Zniekształcenia kręgosłupa M40-M41 | 48607 | 5725 | 840 | 97 | 45748 | 5319 | 783 | 80 | |
| Choroby układu moczowego N00-N23 | 6556 | 1223 | 90 | 7 | 6146 | 1148 | 63 | 4 | |
| Zaburzenia rozwoju R62 | 8753 | 1292 | 60 | 3 | 8742 | 1335 | 65 | 10 | |
| w tym | fizycznego R62.8 | 4991 | 640 | 31 | 2 | 4797 | 630 | 32 | 4 |
| | psychomotorycznego R62.0 | 2736 | 360 | 29 | 0 | 2533 | 362 | 34 | 4 |

Źródło: Opracowano na podstawie sprawozdania Mz 11- roczne sprawozdanie o działalności i zatrudnieniu w podstawowej ambulatoryjnej opiece zdrowotnej, według lokalizacji placówek udzielających świadczeń zdrowotnych.

POWIAT RYBNICKI

**DANE O STANIE ZDROWIA DZIECI I MŁODZIEŻY W WIEKU 0-18 LAT
BĘDĄCYCH POD OPIEKĄ LEKARZA PODSTAWOWEJ OPIEKI ZDROWOTNEJ (RODZINNEGO)
WSKAŹNIKI NA 10 000 LUDNOŚCI ^a**

| Rozpoznanie - według najczęstszych schorzeń (kod wg ICD 10) | 2010 | | | | 2011 | | | | |
|--|--|--|--|--|--|--|--|--|------|
| | Śląskie | | Powiat rybnicki | | Śląskie | | Powiat rybnicki | | |
| | Osoby, u których stwierdzono schorzenia ogółem | w tym osoby, u których stwierdzono schorzenia po raz pierwszy w okresie sprawozdawczym | Osoby, u których stwierdzono schorzenia ogółem | w tym osoby, u których stwierdzono schorzenia po raz pierwszy w okresie sprawozdawczym | Osoby, u których stwierdzono schorzenia ogółem | w tym osoby, u których stwierdzono schorzenia po raz pierwszy w okresie sprawozdawczym | Osoby, u których stwierdzono schorzenia ogółem | w tym osoby, u których stwierdzono schorzenia po raz pierwszy w okresie sprawozdawczym | |
| Niedokrwistość D50-D59 | 89,2 | 23,2 | 37,7 | 4,8 | 88,1 | 23,7 | 51,6 | 9,7 | |
| Niedożywienie E40-E46 | 39,1 | 6,1 | 18,2 | 2,4 | 34,1 | 4,9 | 15,8 | 4,8 | |
| Otyłość E65-E68 | 152,3 | 23,3 | 142,2 | 27,2 | 151,0 | 23,1 | 116,7 | 21,1 | |
| Zaburzenia refrakcji i akomodacji oka H52 | 368,8 | 36,2 | 306,8 | 28,4 | 359,8 | 33,5 | 292,8 | 26,6 | |
| Alergie | Dychawica oskrzelowa J45 | 285,7 | 41,7 | 91,1 | 12,7 | 296,0 | 42,1 | 105,1 | 18,1 |
| | Pokarmowe K52.2 | 112,8 | 19,8 | 57,7 | 6,6 | 113,1 | 18,9 | 41,9 | 6,6 |
| | Skórne L27.2 | 126,8 | 19,7 | 99,0 | 7,9 | 127,6 | 19,6 | 91,7 | 4,8 |
| Zniekształcenia kręgosłupa M40-M41 | 532,2 | 62,2 | 510,4 | 58,6 | 500,9 | 57,8 | 475,7 | 48,3 | |
| Choroby układu moczowego N00-N23 | 71,8 | 13,3 | 54,7 | 4,2 | 67,3 | 12,5 | 38,3 | 2,4 | |
| Zaburzenia rozwoju R62 | 95,8 | 14,0 | 36,5 | 1,8 | 95,7 | 14,5 | 39,5 | 6,0 | |
| w tym | fizycznego R62.8 | 54,6 | 6,9 | 18,8 | 1,2 | 52,5 | 6,8 | 19,4 | 2,4 |
| | psychomotorycznego R62.0 | 30,0 | 3,9 | 17,6 | 0,0 | 27,7 | 3,9 | 20,7 | 2,4 |

^a obliczono dla ludności w wieku od 0 do 19 lat

Źródło: Opracowano na podstawie sprawozdania Mz 11- roczne sprawozdanie o działalności i zatrudnieniu w podstawowej ambulatoryjnej opiece zdrowotnej, według lokalizacji placówek udzielających świadczeń zdrowotnych.

POWIAT RYBNICKI

**DANE O STANIE ZDROWIA OSÓB W WIEKU 19 LAT I WIĘCEJ
BĘDĄCYCH POD OPIEKĄ LEKARZA PODSTAWOWEJ OPIEKI ZDROWOTNEJ (RODZINNEGO)**

| Rozpoznanie - według najczęstszych schorzeń (kod wg ICD 10) | 2010 | | | | 2011 | | | |
|---|---|---|---|---|---|---|---|---|
| | Śląskie | | Powiat | | Śląskie | | Powiat rybnicki | |
| | Osoby, u których stwierdzono schorzenia ogółem (stan w dniu 31 XII) | w tym osoby, u których stwierdzono schorzenia po raz pierwszy w roku sprawozdawczym | Osoby, u których stwierdzono schorzenia ogółem (stan w dniu 31 XII) | w tym osoby, u których stwierdzono schorzenia po raz pierwszy w roku sprawozdawczym | Osoby, u których stwierdzono schorzenia ogółem (stan w dniu 31 XII) | w tym osoby, u których stwierdzono schorzenia po raz pierwszy w roku sprawozdawczym | Osoby, u których stwierdzono schorzenia ogółem (stan w dniu 31 XII) | w tym osoby, u których stwierdzono schorzenia po raz pierwszy w roku sprawozdawczym |
| | Liczby bezwzględne | | | | | | | |
| Choroby tarczycy E00-E07 | 56255 | 7210 | 526 | 64 | 61616 | 8673 | 606 | 82 |
| Cukrzyca E10-E14 | 149644 | 14595 | 2687 | 216 | 156343 | 16176 | 2597 | 361 |
| Choroby układu krążenia I00-I99 | 550536 | 45064 | 7764 | 514 | 565964 | 49995 | 7307 | 531 |
| Przewlekły nieżyt oskrzeli, dychawica oskrzelowa J40-J47 | 78986 | 8603 | 760 | 108 | 80572 | 9668 | 773 | 66 |
| Przewlekłe choroby układu trawiennego K25-K93 | 133419 | 13890 | 1397 | 115 | 144621 | 17424 | 1504 | 144 |
| Choroby układu mięśniowo- kostnego i tkanki łącznej M00-M99 | 183407 | 17009 | 2509 | 207 | 198642 | 20153 | 2668 | 192 |

POWIAT RYBNICKI

**DANE O STANIE ZDROWIA OSÓB W WIEKU 19 LAT I WIĘCEJ
BĘDĄCYCH POD OPIEKĄ LEKARZA PODSTAWOWEJ OPIEKI ZDROWOTNEJ (RODZINNEGO) dok.**

| Rozpoznanie - według najczęstszych schorzeń (kod wg ICD 10) | 2010 | | | | 2011 | | | |
|---|---|---|---|---|---|---|---|---|
| | Śląskie | | Powiat | | Śląskie | | Powiat rybnicki | |
| | Osoby, u których stwierdzono schorzenia ogółem (stan w dniu 31 XII) | w tym osoby, u których stwierdzono schorzenia po raz pierwszy w roku sprawozdawczym | Osoby, u których stwierdzono schorzenia ogółem (stan w dniu 31 XII) | w tym osoby, u których stwierdzono schorzenia po raz pierwszy w roku sprawozdawczym | Osoby, u których stwierdzono schorzenia ogółem (stan w dniu 31 XII) | w tym osoby, u których stwierdzono schorzenia po raz pierwszy w roku sprawozdawczym | Osoby, u których stwierdzono schorzenia ogółem (stan w dniu 31 XII) | w tym osoby, u których stwierdzono schorzenia po raz pierwszy w roku sprawozdawczym |
| | wskaźniki na 10 000 ludności ^a | | | | | | | |
| Choroby tarczycy E00-E07 | 151,1 | 19,4 | 90,0 | 11,0 | 165,5 | 23,3 | 103,7 | 14,1 |
| Cukrzyca E10-E14 | 402,0 | 39,3 | 459,9 | 37,2 | 420,0 | 43,5 | 444,5 | 62,2 |
| Choroby układu krążenia I00-I99 | 1478,9 | 121,2 | 1328,8 | 88,6 | 1520,4 | 134,5 | 1250,6 | 91,5 |
| Przewlekły nieżyt oskrzeli, dychawica oskrzelowa J40-J47 | 212,2 | 23,1 | 130,1 | 18,6 | 216,4 | 26,0 | 132,3 | 11,4 |
| Przewlekłe choroby układu trawiennego K25-K93 | 358,4 | 37,4 | 239,1 | 19,8 | 388,5 | 46,9 | 257,4 | 24,8 |
| Choroby układu mięśniowo- kostnego i tkanki łącznej M00-M99 | 492,7 | 45,8 | 429,4 | 35,7 | 533,6 | 54,2 | 456,6 | 33,1 |

^a obliczono do ludności w wieku 20 lat i więcej

Źródło: Opracowano na podstawie sprawozdania Mz 11- roczne sprawozdanie o działalności i zatrudnieniu w podstawowej ambulatoryjnej opiece zdrowotnej", według lokalizacji placówek udzielających świadczeń zdrowotnych.

ZACHOROWANIA NA CHOROBY ZAKAŻNE

| Wyszczególnienie | | Powiat rybnicki | | | |
|--|----------------|--------------------------|------------------|-----------------|------|
| | | 2010 | | 2011 | |
| Według X Rewizji Międzynarodowej Klasyfikacji Chorób i Problemów Zdrowotnych | | w liczbach bezwzględnych | | | |
| Dur brzuszny | /A 01.0/ | - | - | - | - |
| Czerwonka bakteryjna | /A 03/ | - | - | - | - |
| Krztusiec | /A 37/ | 2 | 1 | 1 | 1 |
| Szkarlatyna (płonica) | /A 38/ | 16 | 32 | 32 | 32 |
| Choroba meningokokowa (inwazyjna) | /A39/ | 1 | - | - | - |
| Odra | /B 05/ | - | - | - | - |
| Wirusowe zapalenie wątroby ^a : | /B15-B19/ | 1 | - | - | - |
| w tym typu B ^b | /B16; B18.0-1/ | 1 | - | - | - |
| Świnka (nagminne zapalenie przyusznicy) | /B26/ | 8 | 5 | 5 | 5 |
| Bakteryjne zatrucia pokarmowe: | /A02.0;A05/ | 17 | 17 | 17 | 17 |
| w tym salmonellozy | /A02.0/ | 12 | 8 | 8 | 8 |
| AIDS (zespół nabytego upośledzenia odporności) | /B20-B24/ | 1 | - | - | - |
| Grypa: zachorowania potwierdzone laboratoryjnie ^c | /J10;J11/ | - | - | - | - |
| Nowo wykryte zakażenia HIV | /Z21/ | - | - | - | - |
| Grypa ptaków typu A/H5 lub A/H5N1 u ludzi | /J09/ | - | - | - | - |
| | | na 100 000 ludności | | | |
| | | Śląskie | | Powiat rybnicki | |
| | | 2010 | 2011 | 2010 | 2011 |
| Dur brzuszny | /A 01.0/ | - | 0,02 | - | - |
| Czerwonka bakteryjna | /A 03/ | 0,02 | 0,2 | - | - |
| Krztusiec | /A 37/ | 2,6 | 5,7 | 2,7 | 1,3 |
| Szkarlatyna (płonica) | /A 38/ | 46,3 | 67,9 | 21,5 | 42,9 |
| Choroba meningokokowa (inwazyjna) | /A39/ | 0,7 | 0,7 | 1,3 | - |
| Odra | /B 05/ | 0,02 | 0,04 | - | - |
| Wirusowe zapalenie wątroby ^a : | /B15-B19/ | 7,0 | 6,3 | 1,3 | - |
| w tym typu B ^b | /B16; B18.0-1/ | 2,9 | 2,7 | 1,3 | - |
| Świnka (nagminne zapalenie przyusznicy) | /B26/ | 8,9 | 8,1 | 10,7 | 6,7 |
| Bakteryjne zatrucia pokarmowe: | /A02.0;A05/ | 33,7 | 33,4 | 22,8 | 22,8 |
| w tym salmonellozy | /A02.0/ | 17,7 | 13,1 | 16,1 | 10,7 |
| AIDS (zespół nabytego upośledzenia odporności) | /B20-B24/ | 0,4 | 0,3 | 1,3 | - |
| Grypa: zachorowania potwierdzone laboratoryjnie ^c | /J10;J11/ | 0,5 | 3,4 | - | - |
| Nowo wykryte zakażenia HIV | /Z21/ | 2,3 ^d | 3,1 ^d | - | - |
| Grypa ptaków typu A/H5 lub A/H5N1 u ludzi | /J09/ | - | - | - | - |

a WZW typu C obliczono wg definicji przypadku z roku 2005

b łącznie z zakażeniami mieszanymi HBV i HCV (typ B+C)

c w tym przypadki grypy A/H1N1v

d w tym przypadku zachorowania bez możliwości rozbicia terytorialnego na poszczególne powiaty (w roku 2010 - 44, w roku 2011 - 21)

Źródło: Opracowano na podstawie danych Śląskiej Wojewódzkiej Stacji Sanitarno-Epidemiologicznej oraz biuletynu Państwowego Zakładu Higieny "Choroby zakaźne i zatrucia w Polsce w 2010 roku"

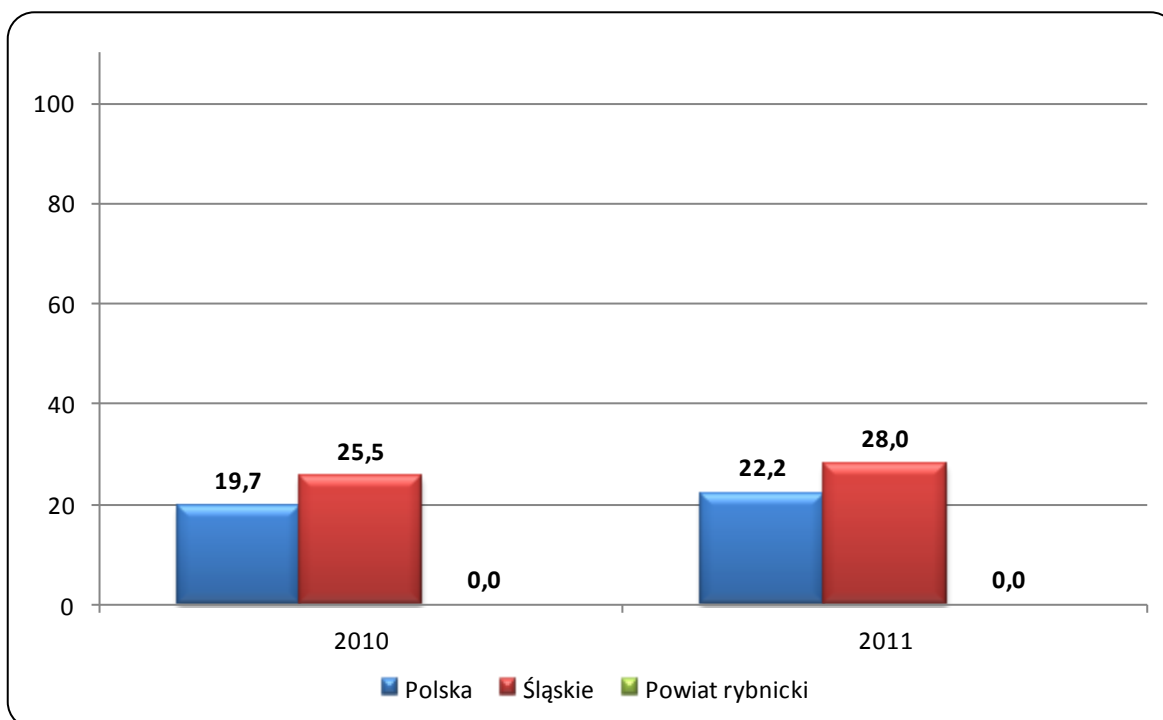
ZACHOROWANIA NA GRUŻLICĘ

| Zachorowania | Ogółem | |
|-----------------|-------------------------------|------|
| | 2010 | 2011 |
| | liczby bezwzględne | |
| Polska | 7509 | 8478 |
| Śląskie | 1181 | 1300 |
| Powiat rybnicki | - | - |
| | wskaźniki na 100 000 ludności | |
| Polska | 19,7 | 22,2 |
| Śląskie | 25,5 | 28,0 |
| Powiat rybnicki | - | - |

Uwaga: do obliczeń wykorzystano ludność na 2010 r.

Źródło: Opracowano na podstawie materiałów Instytutu Gruźlicy i Chorób Płuc. (Dla powiatu według lokalizacji placówek udzielających świadczeń zdrowotnych).

**ZACHOROWANIA NA GRUŻLICĘ
WSKAŹNIK NA 100 000 LUDNOŚCI**

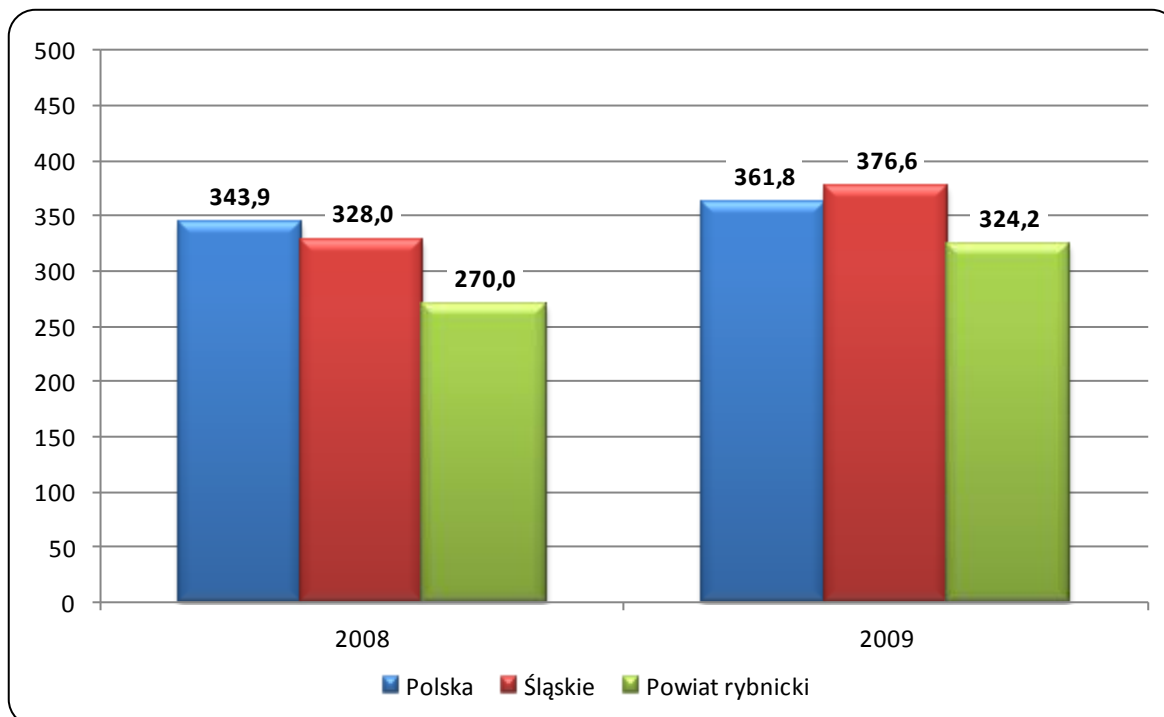


ZACHOROWANIA NA NOWOTWORY ZŁOŚLIWE

| Wyszczególnienie | Śląskie | | Powiat rybnicki | |
|------------------|-------------------------------|-------|-----------------|-------|
| | 2008 | 2009 | 2008 | 2009 |
| | liczby bezwzględne | | | |
| Ogółem | 15250 | 17483 | 200 | 241 |
| Mężczyźni | 7645 | 8860 | 98 | 109 |
| Kobiety | 7605 | 8623 | 102 | 132 |
| | wskaźniki na 100 000 ludności | | | |
| Ogółem | 328,0 | 376,6 | 270,0 | 324,2 |
| Mężczyźni | 341,0 | 395,8 | 268,3 | 297,6 |
| Kobiety | 316,0 | 358,6 | 271,7 | 350,1 |

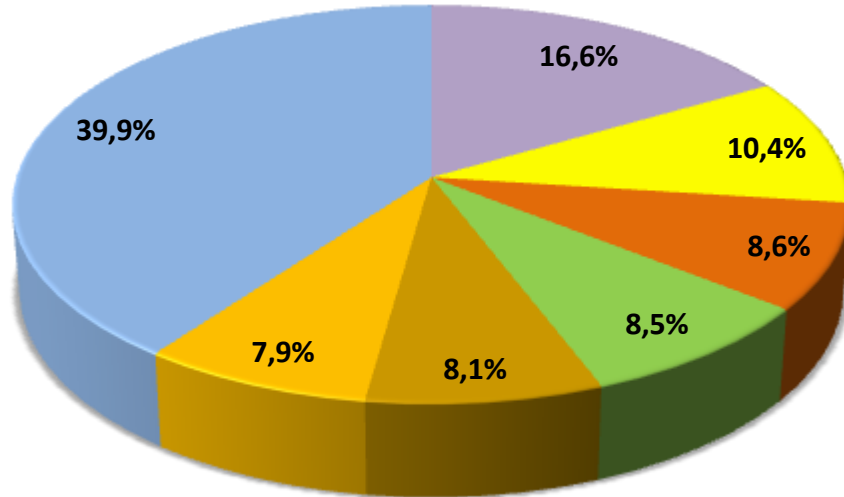
Uwaga: Dane za rok 2009 - ostatnie dane dotyczące zachorowań na nowotwory złośliwe.
 Źródło: Biuletyn Statystyczny Centrum Onkologii - Instytut im. M. Skłodowskiej - Curie, Warszawa 2011r. oraz Krajowa Baza Danych Nowotworowych (www.onkologia.org.pl)

**ZACHOROWANIA NA NOWOTWORY ZŁOŚLIWE OGÓŁEM
W LATACH 2008 - 2009**

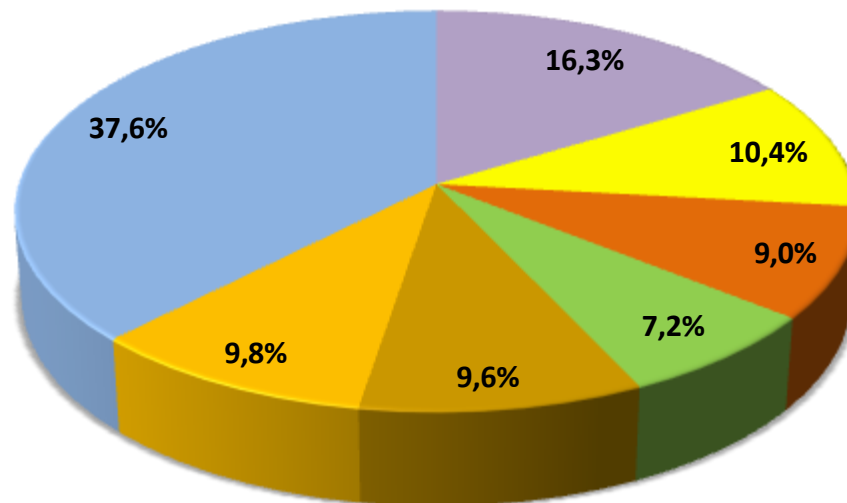


**STRUKTURA CHOROBYHOŚCI HOSPITALIZOWANEJ W 2010 ROKU
NAJCZĘSTSZE PRZYCZYNY HOSPITALIZACJI**

ŚLĄSKIE



POWIAT RYBNICKI

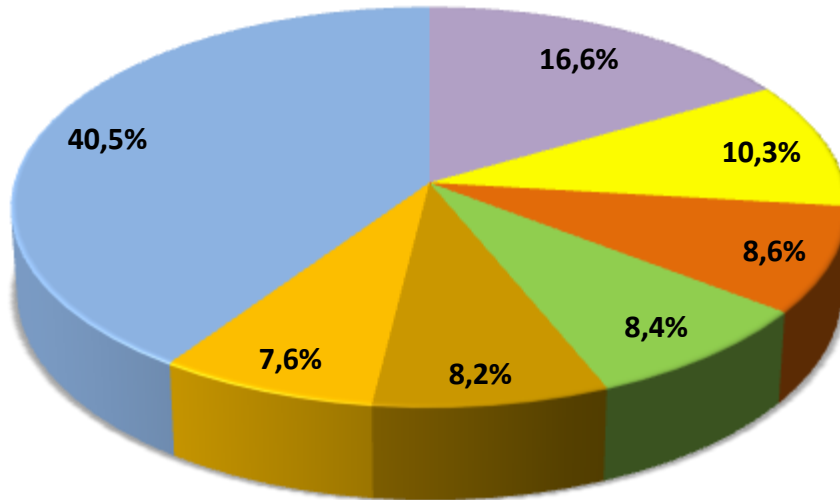


- | | |
|--|---|
| I00-I99 - Choroby układu krążenia | Z00-Z99 - Czynniki wpływające na stan zdrowia |
| N00-N99 - Choroby układu moczowo pęciowego | C00-D48 - Nowotwory |
| K00-K93 - Choroby układu trawiennego | O00-O99 - Ciąża, poród i połóg |
| Pozostałe | |

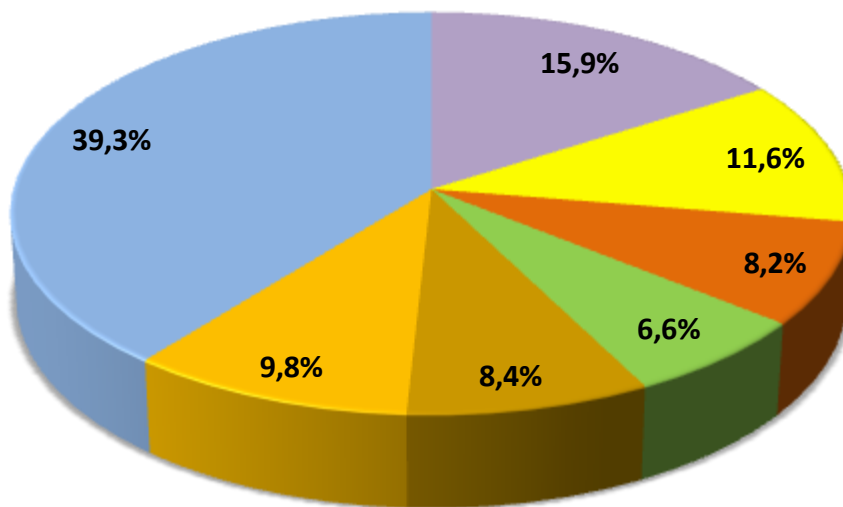
Uwaga: Według rozdziałów Międzynarodowej Klasyfikacji Chorób i Problemów Zdrowotnych, Rewizja X
Źródło: Opracowano na podstawie danych uzyskanych w oparciu o Komputerowy System "Karta Statystyczna"

**STRUKTURA CHOROBY HOSPITALIZOWANEJ W 2011 ROKU
NAJCZĘSTSZE PRZYCZYNY HOSPITALIZACJI**

ŚLĄSKIE



POWIAT RYBNICKI



- | | |
|--|---|
| I00-I99 - Choroby układu krążenia | Z00-Z99 - Czynniki wpływające na stan zdrowia |
| N00-N99 - Choroby układu moczowo płciowego | C00-D48 - Nowotwory |
| K00-K93 - Choroby układu trawiennego | O00-O99 - Ciąża, poród i połóg |
| Pozostałe | |

Uwaga: Według rozdziałów Międzynarodowej Klasyfikacji Chorób i Problemów Zdrowotnych, Rewizja X
Źródło: Opracowano na podstawie danych uzyskanych w oparciu o Komputerowy System "Karta Statystyczna"

**CHORZY LECZENI W JEDNOSTKACH LECZNICTWA AMBULATORYJNEGO
DLA OSÓB Z ZABURZENIAMI PSYCHICZNYMI, OSÓB UZALEŻNIONYCH
OD ALKOHOLU ORAZ INNYCH SUBSTANCJI PSYCHOAKTYWNYCH
W LATACH 2010 - 2011**

| A. Zaburzenia psychiczne (bez uzależnień) | | | | |
|---|--------------------|-----------------------------|--------------------|-----------------------------|
| Wyszczególnienie | 2010 | | 2011 | |
| | Liczby bezwzględne | Wskaźnik na 10 000 ludności | Liczby bezwzględne | Wskaźnik na 10 000 ludności |
| Śląskie | | | | |
| Leczeni ogółem | 146009 | 315,0 | 147194 | 318,2 |
| w tym po raz pierwszy | 36443 | 78,6 | 37652 | 81,3 |
| Powiat rybnicki | | | | |
| Leczeni ogółem | 419 | 56,0 | 498 | 65,2 |
| w tym po raz pierwszy | 129 | 17,3 | 198 | 26,0 |
| B. Zaburzenia spowodowane używaniem alkoholu | | | | |
| Wyszczególnienie | 2010 | | 2011 | |
| | Liczby bezwzględne | Wskaźnik na 10 000 ludności | Liczby bezwzględne | Wskaźnik na 10 000 ludności |
| Śląskie | | | | |
| Leczeni ogółem | 22024 | 47,5 | 24849 | 53,7 |
| w tym po raz pierwszy | 10095 | 21,8 | 11186 | 24,2 |
| Powiat rybnicki | | | | |
| Leczeni ogółem | - | - | 1 | 0,1 |
| w tym po raz pierwszy | - | - | 1 | 0,1 |
| C. Zaburzenia spowodowane używaniem środków psychoaktywnych | | | | |
| Wyszczególnienie | 2010 | | 2011 | |
| | Liczby bezwzględne | Wskaźnik na 10 000 ludności | Liczby bezwzględne | Wskaźnik na 10 000 ludności |
| Śląskie | | | | |
| Leczeni ogółem | 3475 | 7,5 | 3426 | 7,4 |
| w tym po raz pierwszy | 1639 | 3,5 | 1818 | 3,9 |
| Powiat rybnicki | | | | |
| Leczeni ogółem | 7 | 0,9 | 3 | 0,4 |
| w tym po raz pierwszy | 6 | 0,8 | 1 | 0,1 |

Źródło: Opracowano na podstawie sprawozdania na formularzu MZ-15 Roczne sprawozdanie z działalności jednostki leczenia ambulatoryjnego dla osób z zaburzeniami psychicznymi, osób uzależnionych od alkoholu oraz innych substancji psychoaktywnych, według lokalizacji placówek udzielających świadczeń zdrowotnych.

SZPITALA OGÓLNE

| Wyszczególnienie | Ogółem | | W tym: wg organu założycielskiego ^a | |
|--|--------|------|--|------|
| | 2010 | 2011 | 2010 | 2011 |
| Powiat rybnicki | | | | |
| Szpitala | - | - | - | - |
| Łóżka ogółem | - | - | - | - |
| w tym na oddziałach : | | | | |
| Chorób wewnętrznych | - | - | - | - |
| opieki paliatywnej | - | - | - | - |
| neurologicznych | - | - | - | - |
| intensywnej terapii medycznej | - | - | - | - |
| rehabilitacyjnych | - | - | - | - |
| obserwacyjno zakaźnych | - | - | - | - |
| chirurgii ogólnej | - | - | - | - |
| urazowo - ortopedycznych | - | - | - | - |
| okulistycznych | - | - | - | - |
| laryngologicznych | - | - | - | - |
| psychiatrycznych | - | - | - | - |
| dziecięcych | - | - | - | - |
| ginekologiczno - położniczych | - | - | - | - |
| gruźlicy i chorób płuc | - | - | - | - |
| Leczeni ^b (w ciągu roku) | - | - | - | - |
| Osobodni leczenia (w ciągu roku) | - | - | - | - |
| Wskaźnik łóżek na 10 000 ludności | - | - | - | - |
| Śląskie | | | | |
| <i>Wskaźnik łóżek na 10 000 ludności</i> | 56,1 | 55,4 | 18,8 | 17,6 |

SZPITALA I ZAKŁADY PSYCHIATRYCZNE

| Wyszczególnienie | Ogółem | | W tym: wg organu założycielskiego ^a | |
|--|--------|------|--|------|
| | 2010 | 2011 | 2010 | 2011 |
| Powiat rybnicki | | | | |
| Szpitala i zakłady psychiatryczne | - | - | - | - |
| Łóżka ogółem | - | - | - | - |
| Leczeni ^b (w ciągu roku) | - | - | - | - |
| Osobodni leczenia (w ciągu roku) | - | - | - | - |
| Wskaźnik łóżek na 10 000 ludności | - | - | - | - |
| Śląskie | | | | |
| <i>Wskaźnik łóżek na 10 000 ludności</i> | 6,3 | 6,3 | 0,2 | 0,2 |

**ZAKŁADY PIELEGNACYJNO - OPIEKUŃCZE
I OPIEKUŃCZO – LECZNICZE**

| Wyszczególnienie | Ogółem | | W tym: wg organu założycielskiego ^a | |
|---|--------|------|--|------|
| | 2010 | 2011 | 2010 | 2011 |
| Powiat rybnicki | | | | |
| Zakłady | - | - | - | - |
| Liczba miejsc | - | - | - | - |
| Leczeni ^b (w ciągu roku) | - | - | - | - |
| Wskaźnik miejsc na 10 000 ludności | - | - | - | - |
| Śląskie | | | | |
| <i>Wskaźnik miejsc na 10 000 ludności</i> | 7,9 | 8,3 | 1,5 | 1,4 |

ZAKŁADY STACJONARNEJ OPIEKI HOSPICYJNEJ - /5180/

| Wyszczególnienie | Ogółem | | W tym: wg organu założycielskiego ^a | |
|---|--------|------|--|------|
| | 2010 | 2011 | 2010 | 2011 |
| Powiat rybnicki | | | | |
| Zakłady | - | - | - | - |
| Liczba miejsc | - | - | - | - |
| Leczeni ^b (w ciągu roku) | - | - | - | - |
| Wskaźnik miejsc na 10 000 ludności | - | - | - | - |
| Śląskie | | | | |
| <i>Wskaźnik miejsc na 10 000 ludności</i> | 0,2 | 0,2 | - | - |

a Jednostki podległe samorządowi powiatu i gminy

b Bez ruchu międzyoddziałowego

Uwaga: Od 2010 r. do łóżek ogółem doliczone są łóżka neonatologiczne

Źródło :Opracowano na podstawie sprawozdań na form.: MZ - 29 o działalności szpitala ogólnego, MZ - 29A o działalności podmiotu długoterminowej stacjonarnej opieki zdrowotnej i MZ-30 podmiotu psychiatrycznej opieki stacjonarnej.

POWIAT RYBNICKI

AMBULATORYJNA OPIEKA ZDROWOTNA

| Wyszczególnienie | 2010 | | 2011 | |
|---|---|-----------------|---------|-----------------|
| | Śląskie | Powiat rybnicki | Śląskie | Powiat rybnicki |
| | Porady udzielone w specjalistycznej opiece zdrowotnej ^a | | | |
| Poradnie chorób wewnętrznych: | | - | | 3912 |
| liczba porad na 10 000 ludności: | 4953,8 | - | 5676,5 | 524,5 |
| w tym: | | | | |
| Alergologiczna: | | - | | - |
| liczba porad na 10 000 ludności: | 753,0 | - | 785,5 | - |
| Diabetologiczna: | | - | | 75 |
| liczba porad na 10 000 ludności: | 642,8 | - | 623,0 | 10,1 |
| Nefrologiczna: | | - | | - |
| liczba porad na 10 000 ludności: | 146,5 | - | 163,9 | - |
| Kardiologiczna: | | - | | - |
| liczba porad na 10 000 ludności: | 1441,4 | - | 1415,8 | - |
| Medycyny nuklearnej | | - | | - |
| liczba porad na 10 000 ludności: | 13,6 | - | 19,5 | - |
| Poradnie innych specjalności zachowawczych: | | 2840 | | 3356 |
| liczba porad na 10 000 ludności: | 6019,4 | 380,8 | 6355,7 | 449,9 |
| w tym: | | | | |
| Dermatologiczna: | | - | | - |
| liczba porad na 10 000 ludności: | 1487,3 | - | 1560,9 | - |
| Neurologiczna: | | 1977 | | 2285 |
| liczba porad na 10 000 ludności: | 2024,5 | 265,1 | 2207,6 | 306,4 |
| Onkologiczna: | | - | | - |
| liczba porad na 10 000 ludności: | 640,5 | - | 645,7 | - |
| Rehabilitacyjna: | | 863 | | 1071 |
| liczba porad na 10 000 ludności: | 683,5 | 115,7 | 642,5 | 143,6 |
| Chorób zakaźnych: | | - | | - |
| liczba porad na 10 000 ludności: | 90,8 | - | 103,0 | - |
| Poradnie opieki nad matką i dzieckiem: | | 12458 | | 12977 |
| liczba porad na 10 000 ludności: | 3186,5 | 1670,3 | 3238,0 | 1739,8 |
| w tym: | | | | |
| Pediatryczna: | | - | | - |
| liczba porad na 10 000 ludności - od 0 -19 | 82,1 | - | 105,5 | - |

POWIAT RYBNICKI

AMBULATORYJNA OPIEKA ZDROWOTNA (dok.)

| Wyszczególnienie | 2010 | | 2011 | |
|---|---------|-----------------|---------|-----------------|
| | Śląskie | Powiat rybnicki | Śląskie | Powiat rybnicki |
| Neonatologiczna: | | - | | - |
| liczba porad na 10 000 ludności - do 1 roku | 2841,7 | - | 2546,7 | - |
| Ginekologiczno-położnicza: | | 12458 | | 12977 |
| liczba porad na 10 000 ludności - kobiety | 6027,0 | 3285,9 | 6100,4 | 3422,8 |
| Poradnie zabiegowe: | | 16391 | | 17623 |
| liczba porad na 10 000 ludności: | 10505,9 | 2197,6 | 10980,0 | 2362,7 |
| w tym: | | | | |
| Chirurgii ogólnej: | | 2897 | | 3669 |
| liczba porad na 10 000 ludności: | 2434,7 | 388,4 | 2463,4 | 491,9 |
| Chirurgii onkologicznej: | | - | | - |
| liczba porad na 10 000 ludności: | 89,4 | - | 85,8 | - |
| Urazowo-ortopedyczna: | | 5450 | | 7384 |
| liczba porad na 10 000 ludności: | 2652,5 | 730,7 | 2652,5 | 990,0 |
| Okulistyczna: | | 2095 | | 2131 |
| liczba porad na 10 000 ludności: | 2604,5 | 280,9 | 2798,4 | 285,7 |
| Otolaryngologiczna: | | 4594 | | 2941 |
| liczba porad na 10 000 ludności: | 1869,3 | 615,9 | 1869,3 | 394,3 |
| Urologiczna: | | 1355 | | 1498 |
| liczba porad na 10 000 ludności: | 669,2 | 181,7 | 745,4 | 200,8 |
| Poradnie stomatologiczne: | | 19195 | | 16402 |
| liczba porad na 10 000 ludności: | 5369,0 | 2573,5 | 5369,0 | 2199,0 |
| w tym: | | | | |
| Ortodontyczna: | | - | | - |
| liczba porad na 10 000 ludności: | 264,7 | - | 242,2 | - |
| Protetyki stomatologicznej: | | - | | - |
| liczba porad na 10 000 ludności: | 48,6 | - | 69,2 | - |
| Chirurgii stomatologicznej: | | - | | - |
| liczba porad na 10 000 ludności: | 100,2 | - | 138,1 | - |

a porady udzielone w publicznych i niepublicznych zakładach opieki zdrowotnej

Źródło: Opracowano na podstawie sprawozdania na formularzu Mz-12 oraz danych Urzędu Statystycznego w Katowicach.

PERSONEL SŁUŻBY ZDROWIA ^{ab}
Stan w dniu 31 XII

| Wyszczególnienie | 2010 | 2011 | 2010 | | | 2011 | | |
|------------------|--------------------|------|--------------------------------------|---------|-----------------|--------|---------|-----------------|
| | Powiat rybnicki | | Polska | Śląskie | Powiat rybnicki | Polska | Śląskie | Powiat rybnicki |
| | liczby bezwzględne | | liczba ludności na 1 osobę personelu | | | | | |
| lekarze | 25 | 27 | 482 | 448 | 2996 | 468 | 431 | 2828 |
| lekarze dentyści | 11 | 10 | 3101 | 3089 | 6808 | 2967 | 3272 | 7637 |
| pielęgniarki | 89 | 96 | 206 | 180 | 841 | 201 | 177 | 795 |
| położne | 10 | 8 | 1720 | 1696 | 7489 | 1709 | 1591 | 9546 |
| farmaceuci | 16 | 25 | 1521 | 1564 | 4681 | . | 1472 | 3055 |

Uwaga: Pielęgniarki i położne łącznie pielęgniarkami i położnymi z wyższym wykształceniem
a zatrudnienie według podstawowego miejsca pracy

b zatrudnienie w publicznych i niepublicznych zakładach opieki zdrowotnej

Źródło: Opracowano na podstawie sprawozdania MZ-88 - Roczne sprawozdania o zatrudnieniu wybranego personelu służby zdrowia.

PERSONEL SŁUŻBY ZDROWIA W LATACH 2010 - 2011
LICZBA LUDNOŚCI NA 1 OSOBĘ PERSONELU MEDYCZNEGO

