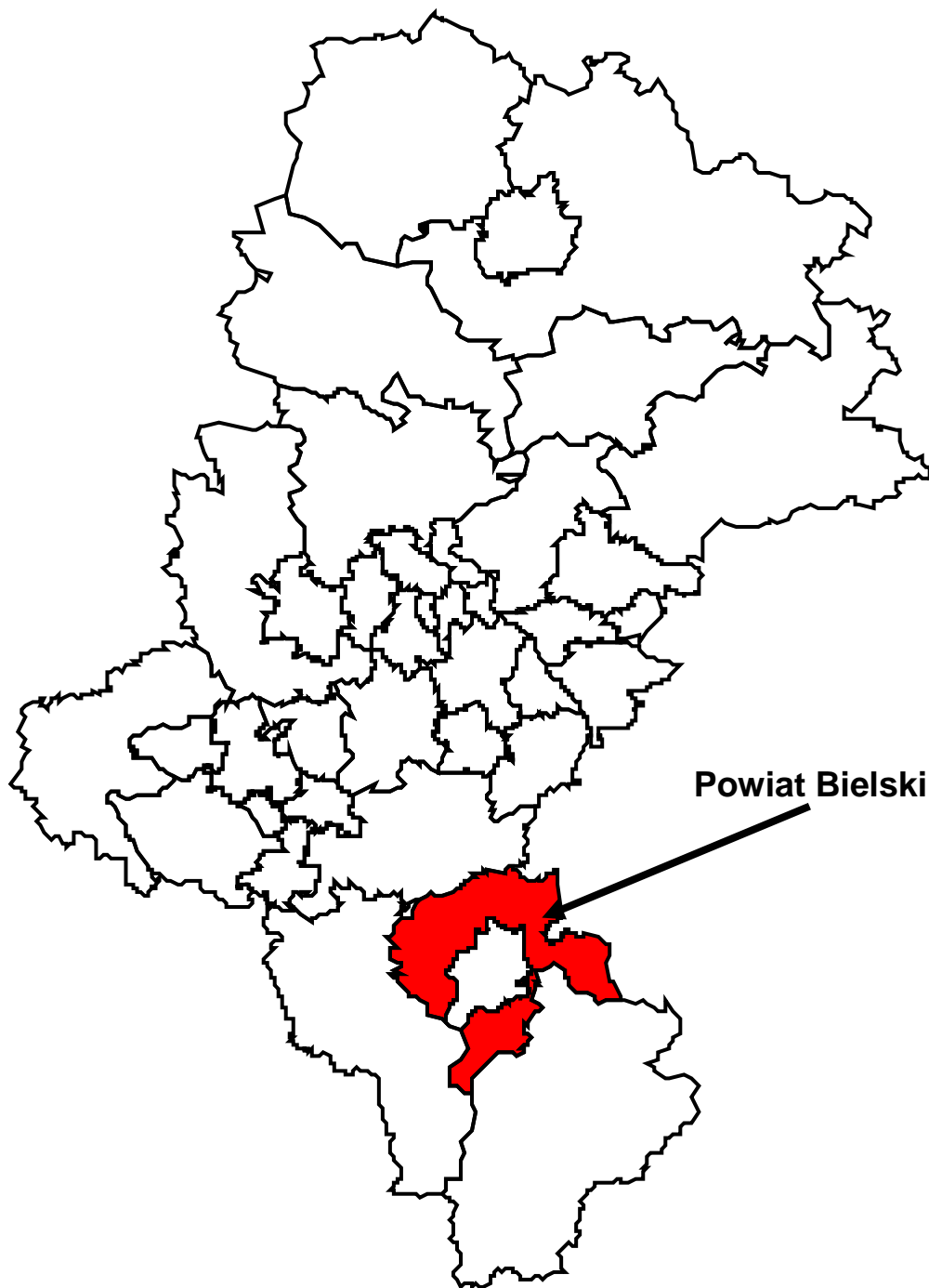


POWIAT BIELSKI

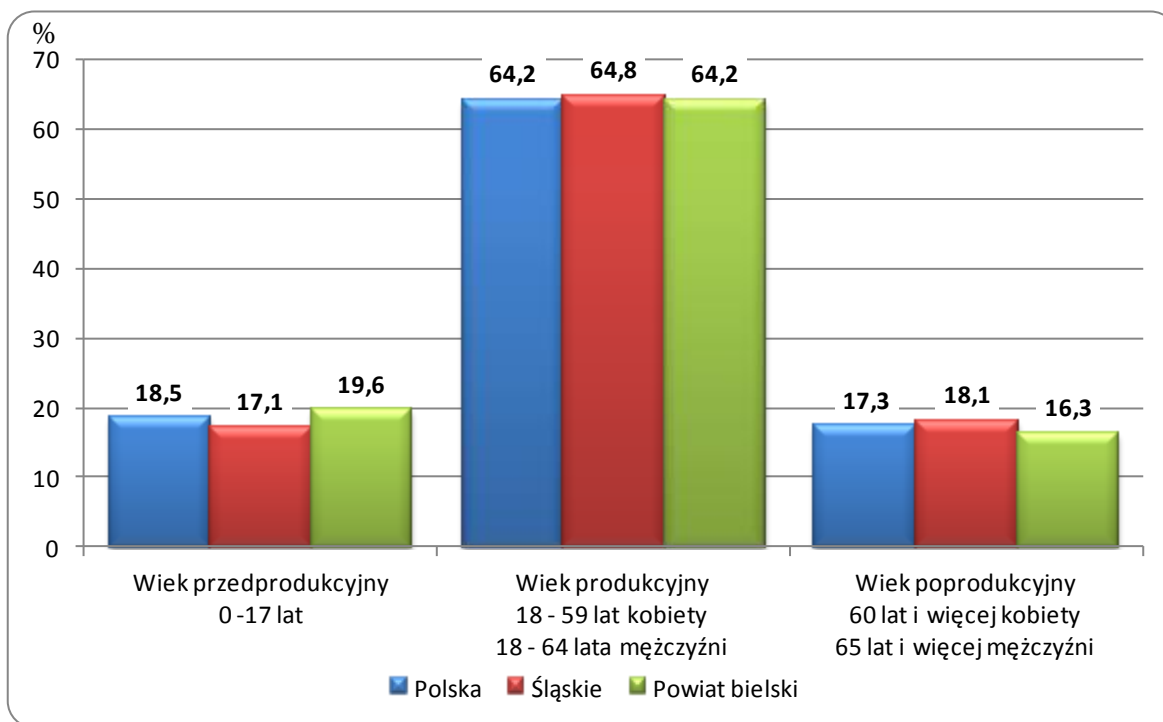


POWIERZCHNIA I LUDNOŚĆ
Stan w dniu 31 XII

| Wyszczególnienie | 2010 | 2011 |
|--------------------------------|--------|--------|
| Powierzchnia w km ² | 459 | 459 |
| Ludność - ogółem | 156848 | 158209 |
| Mężczyźni | 76198 | 77069 |
| Kobiety | 80650 | 81140 |
| Wiek przedprodukcyjny | 30745 | 30988 |
| Wiek produkcyjny | 101194 | 101505 |
| Wiek poprodukcyjny | 24909 | 25716 |

Źródło: Opracowano na podstawie danych Urzędu Statystycznego.

LUDNOŚĆ WEDŁUG GRUP EKONOMICZNYCH W 2011 ROKU



RYNEK PRACY. WYNAGRODZENIE

| Wyszczególnienie | 2010 | | 2011 | |
|--|-------------------------|-----------------|-------------------------|-----------------|
| | liczba osób (w tys.) | w odsetkach | liczba osób (w tys.) | w odsetkach |
| | | /śląskie=100,0/ | | /śląskie=100,0/ |
| Zarejestrowani bezrobotni ogółem (stan w dniu 31 XII) | | | | |
| Śląskie | 181,2 | 100,0 | 186,2 | 100,0 |
| mężczyźni | 83,0 | 45,8 | 81,8 | 43,9 |
| kobiety | 98,2 | 54,2 | 104,4 | 56,1 |
| Powiat bielski | 4,8 | 2,6 | 5,2 | 2,8 |
| Powiat bielski | | /ogółem=100,0/ | | /ogółem=100,0/ |
| mężczyźni | 2,2 | 45,8 | 2,3 | 44,2 |
| kobiety | 2,6 | 54,2 | 2,9 | 55,8 |
| Przeciętne miesięczne wynagrodzenie brutto w zł ^b | | | | |
| Śląskie | | 3528,19 | | 3794,62 |
| Powiat bielski | | 2887,19 | | 3054,10 |

b Bez podmiotów gospodarczych o liczbie pracujących do 9 osób.
Źródło: Opracowano na podstawie danych Urzędu Statystycznego.

OCHRONA ŚRODOWISKA

| Wyszczególnienie | Powiat bielski | |
|--|------------------|------------------|
| | 2010 | 2011 |
| Emisja zanieczyszczeń powietrza atmosferycznego | | |
| - pyłowych tys.t | 0,2 | 0,2 |
| - gazowych w tys.t | 416,8 | 465,7 |
| Redukcja przemysłowych zanieczyszczeń powietrza atmosferycznego ^a | | |
| - pyłowych w % | 99,5 | 99,5 |
| - gazowych w % | 0,4 ^b | 0,4 ^b |

a Zanieczyszczenia zatrzymane w urządzeniach do redukcji zanieczyszczeń w % zanieczyszczeń wytworzonych

b bez dwutlenku węgla

Źródło: Dane o emisji zanieczyszczeń powietrza opracowano na podstawie danych GUS (Rocznika Statystycznego Województw, Banku Danych Lokalnych).

Dane o redukcji przemysłowych zanieczyszczeń powietrza opracowano na podstawie danych Urzędu Statystycznego w Katowicach - „Województwo Śląskie: Podregiony, Powiaty, Gminy”.

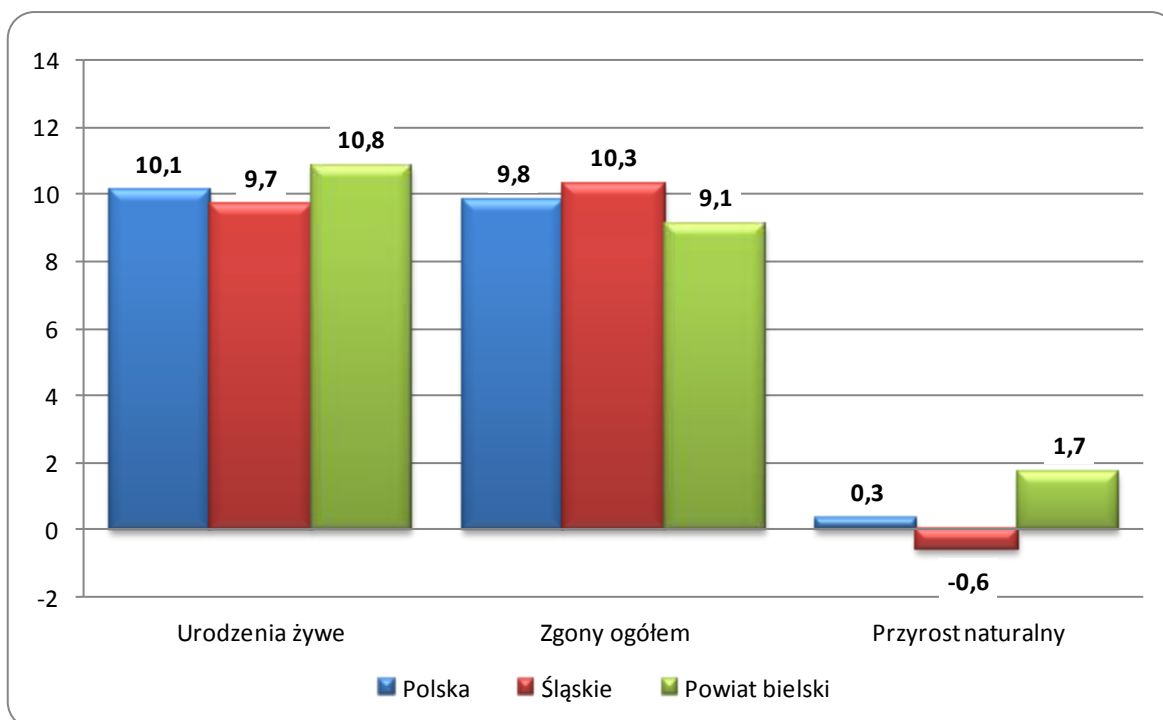
RUCH NATURALNY LUDNOŚCI W LATACH 2010 - 2011
Stan w dniu 31 XII

| Wyszczególnienie | 2010 | | 2011 | |
|------------------------------|--------------------------------|----------------|---------|----------------|
| | Liczby bezwzględne | | | |
| Urodzenia żywe | 1713 | | 1702 | |
| Zgony | 1414 | | 1430 | |
| w tym niemowląt | 8 | | 10 | |
| Przyrost naturalny | 299 | | 272 | |
| | Współczynniki na 1000 ludności | | | |
| | Śląskie | Powiat bielski | Śląskie | Powiat bielski |
| Urodzenia żywe | 10,3 | 11,0 | 9,7 | 10,8 |
| Zgony | 10,3 | 9,1 | 10,3 | 9,1 |
| w tym niemowląt ^a | 5,7 | 4,7 | 6,0 | 5,9 |
| Przyrost naturalny | 0,0 | 1,9 | -0,6 | 1,7 |

a na 1000 urodzeń żywych

Źródło: Opracowano na podstawie danych Urzędu Statystycznego.

RUCH NATURALNY LUDNOŚCI W 2011 ROKU



PRZECIĘTNE DALSZE TRWANIE ŻYCIA W 2011 ROKU

| Wyszczególnienie | Mężczyźni | | | Kobiety | | |
|-----------------------------|-------------|-------|-------|---------|-------|-------|
| | w wieku lat | | | | | |
| | 0 | 30 | 60 | 0 | 30 | 60 |
| Polska | 72,44 | 43,67 | 18,52 | 80,90 | 51,61 | 23,76 |
| Śląskie | 71,89 | 43,12 | 18,15 | 79,81 | 50,66 | 23,11 |
| Powiat bielski ^a | 71,50 | 43,00 | 17,80 | 79,00 | 49,90 | 22,30 |

^a ostatnie dostępne dane dla powiatów za 2002 rok
 Źródło: Opracowano na podstawie danych Urzędu Statystycznego.

ZGONY WEDŁUG NAJCZĘSTSZYCH PRZYCZYŃ

| Wyszczególnienie | | Ogółem (A00-R99), (V01-Y89) | w tym: | | |
|-------------------|------|-----------------------------------|------------------------|--|---|
| | | | Nowotwory (C00-D48) | Choroby układu krążenia (I00-I99) | Zewnętrzne przyczyny zachorowania i zgonu (V01-Y89) |
| | | | na 100 000 ludności | | |
| Śląskie | 2009 | 1045,8 | 271,7 | 468,7 | 65,3 |
| | 2010 | 1028,5 | 270,8 | 454,6 | 64,4 |
| Powiat bielski | 2009 | 899,4 | 220,0 | 491,1 | 63,4 |
| | 2010 | 906,4 | 233,3 | 500,0 | 51,3 |

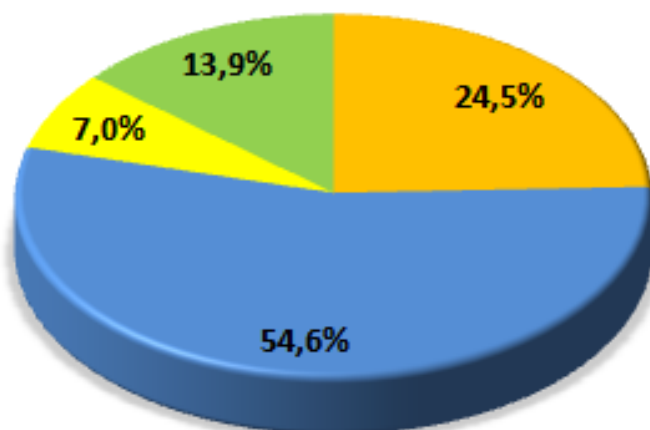
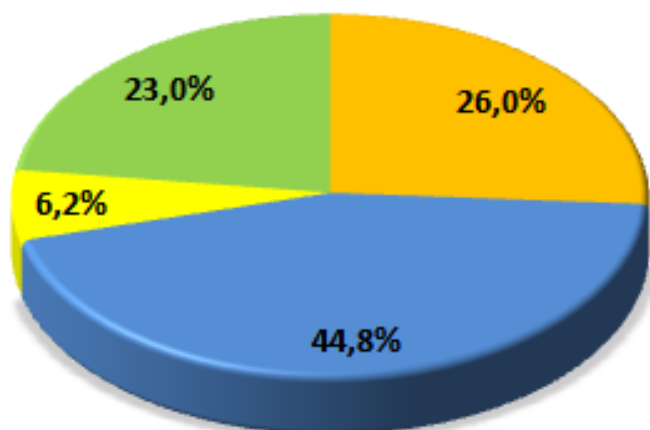
Źródło: Obliczenia własne na podstawie danych Urzędu Statystycznego.

STRUKTURA GŁÓWNYCH PRZYCZYŃ ZGONÓW

2009

Śląskie

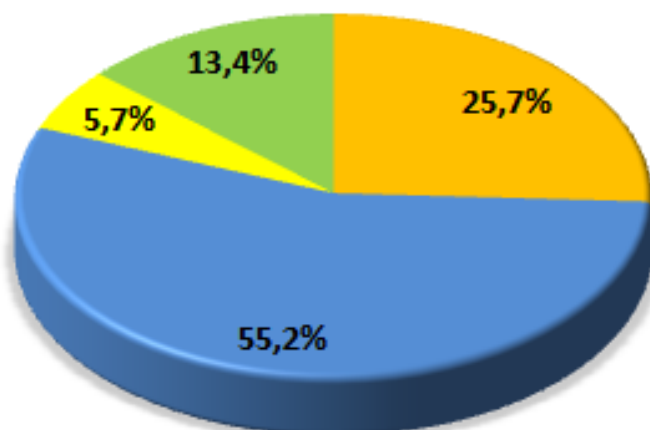
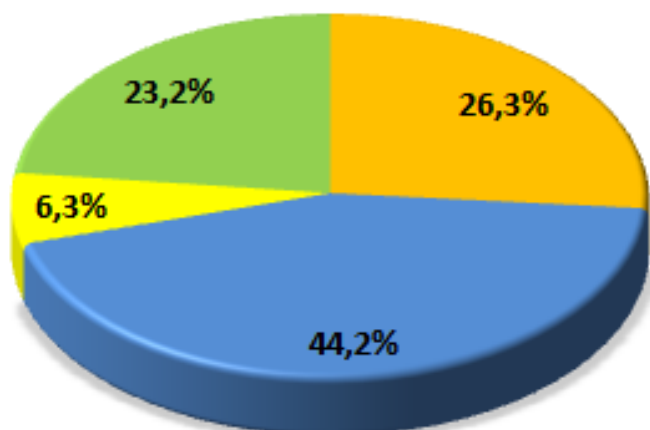
Powiat bielski



2010

Śląskie

Powiat bielski



■ Nowotwory (C00-D48)

■ Zewnętrzne przyczyny zachorowania i zgonu (V01-Y89)

■ Choroby układu krążenia (I00-I99)

■ Pozostałe

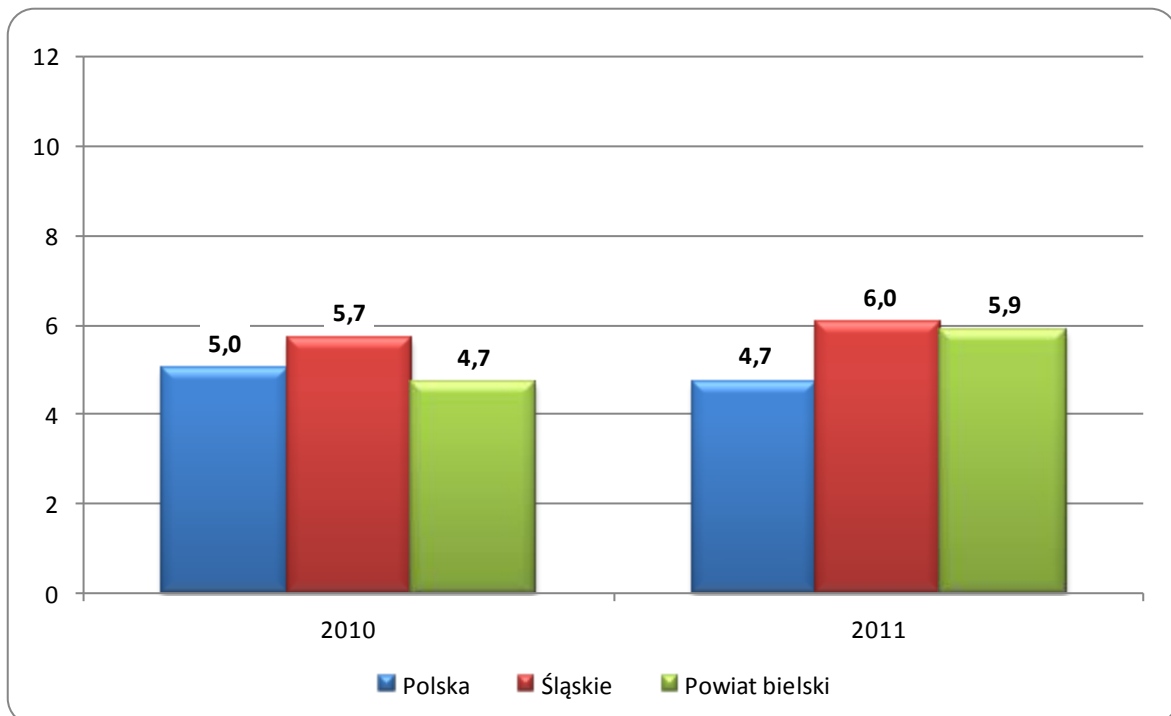
Przyczyny zgonów według Międzynarodowej Statystycznej Klasyfikacji Chorób i Problemów Zdrowotnych, Rewizji X

ZGONY NIEMOWLĄT

| Wyszczególnienie | Lata | |
|---|------|------|
| | 2010 | 2011 |
| Liczby bezwzględne | 8 | 10 |
| Na 1 000 urodzeń żywych | 4,7 | 5,9 |
| Kolejność miejsc według wysokości współczynnika /licząc od najniższego/ | 11 | 16 |

Źródło: Opracowano na podstawie danych Urzędu Statystycznego.

ZGONY NIEMOWLĄT W LATACH 2010 – 2011
NA 1000 URODZEŃ ŻYWYCH



POWIAT BIELSKI

**DANE O STANIE ZDROWIA DZIECI I MŁODZIEŻY W WIEKU 0-18 LAT
BĘDĄCYCH POD OPIEKĄ LEKARZA PODSTAWOWEJ OPIEKI ZDROWOTNEJ (RODZINNEGO)
LICZBY BEZWZGLĘDNE**

| Rozpoznanie - według najczęstszych schorzeń (kod wg ICD 10) | 2010 | | | | 2011 | | | | |
|--|--|--|--|--|--|--|--|---|-----|
| | Śląskie | | Powiat bielski | | Śląskie | | Powiat bielski | | |
| | Osoby, u których stwierdzono schorzenia ogółem | w tym osoby, u których stwierdzono schorzenia po raz pierwszy w okresie sprawo- zdawczym | Osoby, u których stwierdzono schorzenia ogółem | w tym osoby, u których stwierdzono schorzenia po raz pierwszy w okresie sprawo- zdawczym | Osoby, u których stwierdzono schorzenia ogółem | w tym osoby, u których stwierdzono schorzenia po raz pierwszy w okresie sprawo- zdawczym | Osoby, u których stwierdzono schorzenia ogółem | w tym osoby, u których stwierdzono schorzenia po raz pierwszy w okresie sprawo- zdawczym | |
| Niedokrwistość D50-D59 | 8143 | 2136 | 406 | 77 | 8046 | 2181 | 343 | 78 | |
| Niedożywienie E40-E46 | 3570 | 565 | 119 | 7 | 3116 | 453 | 105 | 5 | |
| Otyłość E65-E68 | 13907 | 2147 | 563 | 67 | 13787 | 2130 | 570 | 73 | |
| Zaburzenia refrakcji i akomodacji oka H52 | 33682 | 3334 | 1222 | 84 | 32861 | 3082 | 1028 | 97 | |
| Alergie | Dychawica oskrzelowa J45 | 26096 | 3843 | 1116 | 181 | 27037 | 3881 | 1265 | 193 |
| | Pokarmowe K52.2 | 10299 | 1822 | 480 | 102 | 10333 | 1740 | 505 | 96 |
| | Skórne L27.2 | 11578 | 1812 | 484 | 64 | 11650 | 1806 | 475 | 71 |
| Zniekształcenia kręgosłupa M40-M41 | 48607 | 5725 | 4015 | 469 | 45748 | 5319 | 3613 | 459 | |
| Choroby układu moczowego N00-N23 | 6556 | 1223 | 316 | 53 | 6146 | 1148 | 334 | 77 | |
| Zaburzenia rozwoju R62 | 8753 | 1292 | 240 | 54 | 8742 | 1335 | 258 | 34 | |
| w tym | fizycznego R62.8 | 4991 | 640 | 122 | 20 | 4797 | 630 | 124 | 7 |
| | psychomotorycznego R62.0 | 2736 | 360 | 99 | 20 | 2533 | 362 | 73 | 8 |

Źródło: Opracowano na podstawie sprawozdania Mz 11- roczne sprawozdanie o działalności i zatrudnieniu w podstawowej ambulatoryjnej opiece zdrowotnej, według lokalizacji placówek udzielających świadczeń zdrowotnych.

DANE O STANIE ZDROWIA DZIECI I MŁODZIEŻY W WIEKU 0-18 LAT
BĘDĄCYCH POD OPIEKĄ LEKARZA PODSTAWOWEJ OPIEKI ZDROWOTNEJ (RODZINNEGO)
WSKAŹNIKI NA 10 000 LUDNOŚCI ^a

| Rozpoznanie - według najczęstszych schorzeń (kod wg ICD 10) | 2010 | | | | 2011 | | | | |
|--|--|--|--|--|--|--|--|---|------|
| | Śląskie | | Powiat bielski | | Śląskie | | Powiat bielski | | |
| | Osoby, u których stwierdzono schorzenia ogółem | w tym osoby, u których stwierdzono schorzenia po raz pierwszy w okresie sprawo- zdawczym | Osoby, u których stwierdzono schorzenia ogółem | w tym osoby, u których stwierdzono schorzenia po raz pierwszy w okresie sprawo- zdawczym | Osoby, u których stwierdzono schorzenia ogółem | w tym osoby, u których stwierdzono schorzenia po raz pierwszy w okresie sprawo- zdawczym | Osoby, u których stwierdzono schorzenia ogółem | w tym osoby, u których stwierdzono schorzenia po raz pierwszy w okresie sprawo- zdawczym | |
| Niedokrwistość D50-D59 | 89,2 | 23,2 | 115,2 | 21,7 | 88,1 | 23,7 | 97,3 | 21,9 | |
| Niedożywienie E40-E46 | 39,1 | 6,1 | 33,8 | 2,0 | 34,1 | 4,9 | 29,8 | 1,4 | |
| Otyłość E65-E68 | 152,3 | 23,3 | 159,8 | 18,8 | 151,0 | 23,1 | 161,7 | 20,5 | |
| Zaburzenia refrakcji i akomodacji oka H52 | 368,8 | 36,2 | 346,7 | 23,6 | 359,8 | 33,5 | 291,7 | 27,3 | |
| Alergie | Dychawica oskrzelowa J45 | 285,7 | 41,7 | 316,7 | 50,9 | 296,0 | 42,1 | 358,9 | 54,3 |
| | Pokarmowe K52.2 | 112,8 | 19,8 | 136,2 | 28,7 | 113,1 | 18,9 | 143,3 | 27,0 |
| | Skórne L27.2 | 126,8 | 19,7 | 137,3 | 18,0 | 127,6 | 19,6 | 134,8 | 20,0 |
| Zniekształcenia kręgosłupa M40-M41 | 532,2 | 62,2 | 1139,3 | 131,9 | 500,9 | 57,8 | 1025,2 | 129,1 | |
| Choroby układu moczowego N00-N23 | 71,8 | 13,3 | 89,7 | 14,9 | 67,3 | 12,5 | 94,8 | 21,7 | |
| Zaburzenia rozwoju R62 | 95,8 | 14,0 | 68,1 | 15,2 | 95,7 | 14,5 | 73,2 | 9,6 | |
| w tym | fizycznego R62.8 | 54,6 | 6,9 | 34,6 | 5,6 | 52,5 | 6,8 | 35,2 | 2,0 |
| | psychomotorycznego R62.0 | 30,0 | 3,9 | 28,1 | 5,6 | 27,7 | 3,9 | 20,7 | 2,3 |

^a obliczono dla ludności w wieku od 0 do 19 lat

Źródło: Opracowano na podstawie sprawozdania Mz 11- roczne sprawozdanie o działalności i zatrudnieniu w podstawowej ambulatoryjnej opiece zdrowotnej, według lokalizacji placówek udzielających świadczeń zdrowotnych.

POWIAT BIELSKI

**DANE O STANIE ZDROWIA OSÓB W WIEKU 19 LAT I WIĘCEJ
BĘDĄCYCH POD OPIEKĄ LEKARZA PODSTAWOWEJ OPIEKI ZDROWOTNEJ (RODZINNEGO)**

| Rozpoznanie - według najczęstszych schorzeń (kod wg ICD 10) | 2010 | | | | 2011 | | | |
|---|---|---|---|---|---|---|---|---|
| | Śląskie | | Powiat bielski | | Śląskie | | Powiat bielski | |
| | Osoby, u których stwierdzono schorzenia ogółem (stan w dniu 31 XII) | w tym osoby, u których stwierdzono schorzenia po raz pierwszy w roku sprawozdawczym | Osoby, u których stwierdzono schorzenia ogółem (stan w dniu 31 XII) | w tym osoby, u których stwierdzono schorzenia po raz pierwszy w roku sprawozdawczym | Osoby, u których stwierdzono schorzenia ogółem (stan w dniu 31 XII) | w tym osoby, u których stwierdzono schorzenia po raz pierwszy w roku sprawozdawczym | Osoby, u których stwierdzono schorzenia ogółem (stan w dniu 31 XII) | w tym osoby, u których stwierdzono schorzenia po raz pierwszy w roku sprawozdawczym |
| | Liczby bezwzględne | | | | | | | |
| Choroby tarczycy E00-E07 | 56255 | 7210 | 1812 | 227 | 61616 | 8673 | 1862 | 315 |
| Cukrzyca E10-E14 | 149644 | 14595 | 4892 | 427 | 156343 | 16176 | 5026 | 450 |
| Choroby układu krążenia I00-I99 | 550536 | 45064 | 20812 | 1588 | 565964 | 49995 | 21674 | 1747 |
| Przewlekły nieżyt oskrzeli, dychawica oskrzelowa J40-J47 | 78986 | 8603 | 2840 | 233 | 80572 | 9668 | 3148 | 425 |
| Przewlekłe choroby układu trawiennego K25-K93 | 133419 | 13890 | 4735 | 394 | 144621 | 17424 | 5299 | 523 |
| Choroby układu mięśniowo- kostnego i tkanki łącznej M00-M99 | 183407 | 17009 | 6195 | 500 | 198642 | 20153 | 7870 | 714 |

POWIAT BIELSKI

**DANE O STANIE ZDROWIA OSÓB W WIEKU 19 LAT I WIĘCEJ
BĘDĄCYCH POD OPIEKĄ LEKARZA PODSTAWOWEJ OPIEKI ZDROWOTNEJ (RODZINNEGO) dok.**

| Rozpoznanie - według najczęstszych schorzeń (kod wg ICD 10) | 2010 | | | | 2011 | | | |
|---|---|---|---|---|---|---|---|---|
| | Śląskie | | Powiat bielski | | Śląskie | | Powiat bielski | |
| | Osoby, u których stwierdzono schorzenia ogółem (stan w dniu 31 XII) | w tym osoby, u których stwierdzono schorzenia po raz pierwszy w roku sprawozdawczym | Osoby, u których stwierdzono schorzenia ogółem (stan w dniu 31 XII) | w tym osoby, u których stwierdzono schorzenia po raz pierwszy w roku sprawozdawczym | Osoby, u których stwierdzono schorzenia ogółem (stan w dniu 31 XII) | w tym osoby, u których stwierdzono schorzenia po raz pierwszy w roku sprawozdawczym | Osoby, u których stwierdzono schorzenia ogółem (stan w dniu 31 XII) | w tym osoby, u których stwierdzono schorzenia po raz pierwszy w roku sprawozdawczym |
| | wskaźniki na 10 000 ludności ^a | | | | | | | |
| Choroby tarczycy E00-E07 | 151,1 | 19,4 | 149,0 | 18,8 | 165,5 | 23,3 | 153,1 | 26,1 |
| Cukrzyca E10-E14 | 402,0 | 39,3 | 402,3 | 35,4 | 420,0 | 43,5 | 413,3 | 37,3 |
| Choroby układu krążenia I00-I99 | 1478,9 | 121,2 | 1711,4 | 131,5 | 1520,4 | 134,5 | 1782,3 | 144,7 |
| Przewlekły nieżyt oskrzeli, dychawica oskrzelowa J40-J47 | 212,2 | 23,1 | 233,5 | 19,3 | 216,4 | 26,0 | 258,9 | 35,2 |
| Przewlekłe choroby układu trawiennego K25-K93 | 358,4 | 37,4 | 389,4 | 32,6 | 388,5 | 46,9 | 435,8 | 43,3 |
| Choroby układu mięśniowo- kostnego i tkanki łącznej M00-M99 | 492,7 | 45,8 | 509,4 | 41,4 | 533,6 | 54,2 | 647,2 | 59,1 |

^a obliczono do ludności w wieku 20 lat i więcej

Źródło: Opracowano na podstawie sprawozdania "Mz 11- roczne sprawozdanie o działalności i zatrudnieniu w podstawowej ambulatoryjnej opiece zdrowotnej", według lokalizacji placówek udzielających świadczeń zdrowotnych.

ZACHOROWANIA NA CHOROBY ZAKAŻNE

| Wyszczególnienie | | Powiat bielski | | | |
|--|----------------|--------------------------|------------------|----------------|------|
| | | 2010 | | 2011 | |
| Według X Rewizji Międzynarodowej Klasyfikacji Chorób i Problemów Zdrowotnych | | w liczbach bezwzględnych | | | |
| Dur brzuszny | /A 01.0/ | - | - | - | - |
| Czerwonka bakteryjna | /A 03/ | - | - | - | - |
| Krztusiec | /A 37/ | - | - | - | 7 |
| Szkarlatyna (płonica) | /A 38/ | 91 | - | 66 | - |
| Choroba meningokokowa (inwazyjna) | /A39/ | - | - | - | 2 |
| Odra | /B 05/ | - | - | - | - |
| Wirusowe zapalenie wątroby ^a : | /B15-B19/ | 2 | - | 6 | - |
| w tym typu B ^b | /B16; B18.0-1/ | - | - | - | - |
| Świnka (nagminne zapalenie przyusznicy) | /B26/ | 18 | - | 10 | - |
| Bakteryjne zatrucia pokarmowe: | /A02.0;A05/ | 51 | - | 52 | - |
| w tym salmonellozy | /A02.0/ | 51 | - | 52 | - |
| AIDS (zespół nabytego upośledzenia odporności) | /B20-B24/ | - | - | - | - |
| Grypa: zachorowania potwierdzone laboratoryjnie ^c | /J10;J11/ | - | - | - | 1 |
| Nowo wykryte zakażenia HIV | /Z21/ | 3 | - | 2 | - |
| Grypa ptaków typu A/H5 lub A/H5N1 u ludzi | /J09/ | - | - | - | - |
| | | na 100 000 ludności | | | |
| | | Śląskie | | Powiat bielski | |
| | | 2010 | 2011 | 2010 | 2011 |
| Dur brzuszny | /A 01.0/ | - | 0,02 | - | - |
| Czerwonka bakteryjna | /A 03/ | 0,02 | 0,2 | - | - |
| Krztusiec | /A 37/ | 2,6 | 5,7 | - | 4,5 |
| Szkarlatyna (płonica) | /A 38/ | 46,3 | 67,9 | 58,2 | 42,2 |
| Choroba meningokokowa (inwazyjna) | /A39/ | 0,7 | 0,7 | - | 1,3 |
| Odra | /B 05/ | 0,02 | 0,04 | - | - |
| Wirusowe zapalenie wątroby ^a : | /B15-B19/ | 7,0 | 6,3 | 1,3 | 3,8 |
| w tym typu B ^b | /B16; B18.0-1/ | 2,9 | 2,7 | - | - |
| Świnka (nagminne zapalenie przyusznicy) | /B26/ | 8,9 | 8,1 | 11,5 | 6,4 |
| Bakteryjne zatrucia pokarmowe: | /A02.0;A05/ | 33,7 | 33,4 | 32,6 | 33,3 |
| w tym salmonellozy | /A02.0/ | 17,7 | 13,1 | 32,6 | 33,3 |
| AIDS (zespół nabytego upośledzenia odporności) | /B20-B24/ | 0,4 | 0,3 | - | - |
| Grypa: zachorowania potwierdzone laboratoryjnie ^c | /J10;J11/ | 0,5 | 3,4 | - | 0,6 |
| Nowo wykryte zakażenia HIV | /Z21/ | 2,3 ^d | 3,1 ^d | 1,9 | 1,3 |
| Grypa ptaków typu A/H5 lub A/H5N1 u ludzi | /J09/ | - | - | - | - |

a WZW typu C obliczono wg definicji przypadku z roku 2005

b łącznie z zakażeniami mieszanymi HBV i HCV (typ B+C)

c w tym przypadki grypy A/H1N1v

d w tym przypadku zachorowania bez możliwości rozbicia terytorialnego na poszczególne powiaty (w roku 2010 - 44, w roku 2011 - 21)

Źródło: Opracowano na podstawie danych Śląskiej Wojewódzkiej Stacji Sanitarno-Epidemiologicznej oraz biuletynu Państwowego Zakładu Higieny "Choroby zakaźne i zatrucia w Polsce w 2010 roku"

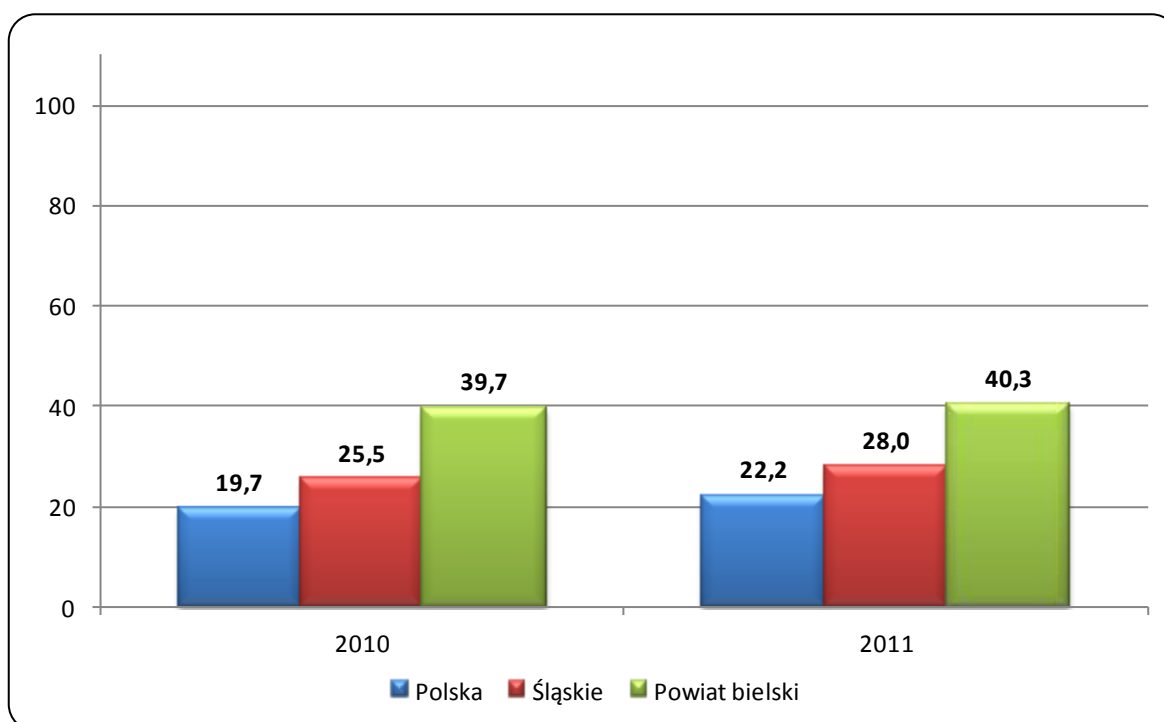
ZACHOROWANIA NA GRUŻLICĘ

| Zachorowania | Ogółem | |
|----------------|-------------------------------|------|
| | 2010 | 2011 |
| | liczby bezwzględne | |
| Polska | 7509 | 8478 |
| Śląskie | 1181 | 1300 |
| Powiat bielski | 62 | 63 |
| | wskaźniki na 100 000 ludności | |
| Polska | 19,7 | 22,2 |
| Śląskie | 25,5 | 28,0 |
| Powiat bielski | 39,7 | 40,3 |

Uwaga: do obliczeń wykorzystano ludność na 2010 r.

Źródło: Opracowano na podstawie materiałów Instytutu Gruźlicy i Chorób Płuc. (Dla powiatu według lokalizacji placówek udzielających świadczeń zdrowotnych).

ZACHOROWANIA NA GRUŻLICĘ
WSKAŹNIK NA 100 000 LUDNOŚCI

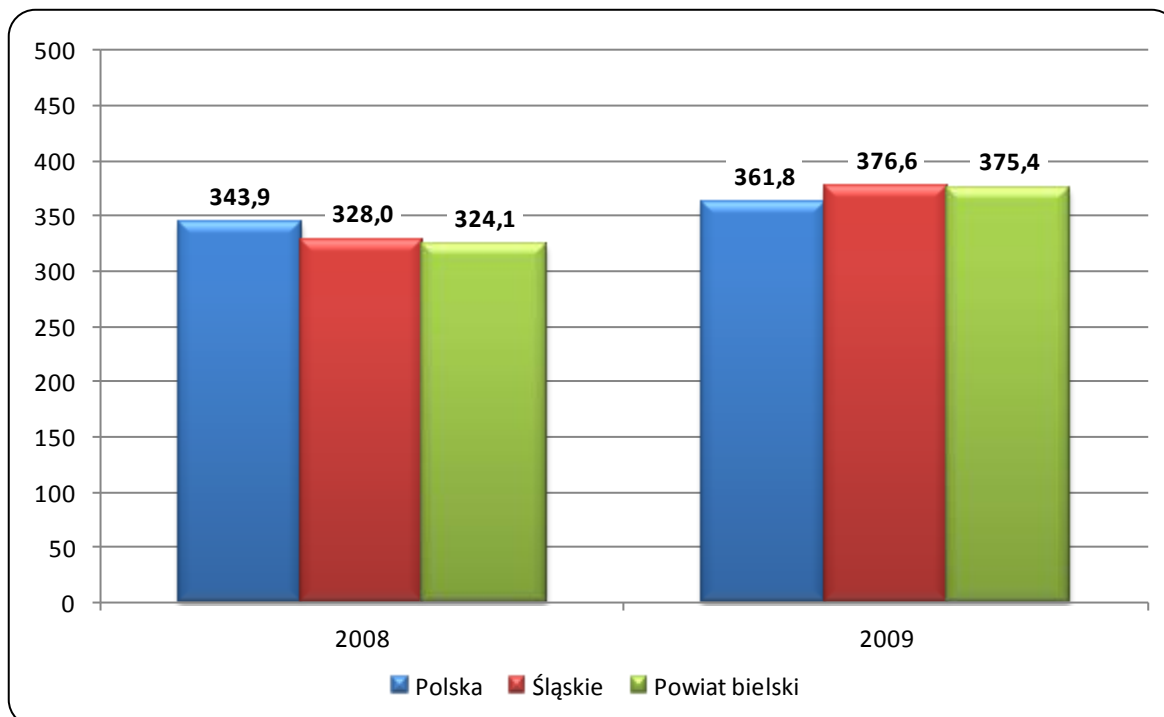


ZACHOROWANIA NA NOWOTWORY ZŁOŚLIWE

| Wyszczególnienie | Śląskie | | Powiat bielski | |
|------------------|-------------------------------|-------|----------------|-------|
| | 2008 | 2009 | 2008 | 2009 |
| | liczby bezwzględne | | | |
| Ogółem | 15250 | 17483 | 497 | 581 |
| Mężczyźni | 7645 | 8860 | 237 | 277 |
| Kobiety | 7605 | 8623 | 260 | 304 |
| | wskaźniki na 100 000 ludności | | | |
| Ogółem | 328,0 | 376,6 | 324,1 | 375,4 |
| Mężczyźni | 341,0 | 395,8 | 318,1 | 368,5 |
| Kobiety | 316,0 | 358,6 | 329,8 | 381,9 |

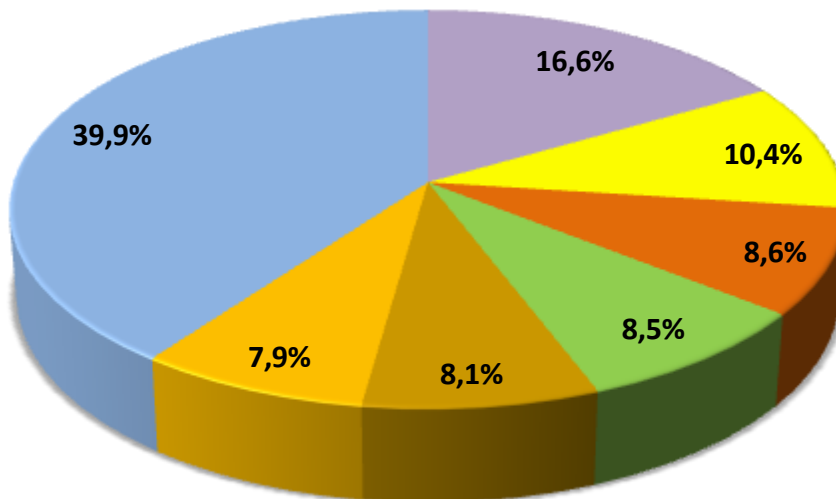
Uwaga: Dane za rok 2009 - ostatnie dane dotyczące zachorowań na nowotwory złośliwe.
 Źródło: Biuletyn Statystyczny Centrum Onkologii - Instytut im. M. Skłodowskiej - Curie, Warszawa 2011r. oraz Krajowa Baza Danych Nowotworowych (www.onkologia.org.pl)

ZACHOROWANIA NA NOWOTWORY ZŁOŚLIWE OGÓŁEM
 W LATACH 2008 - 2009

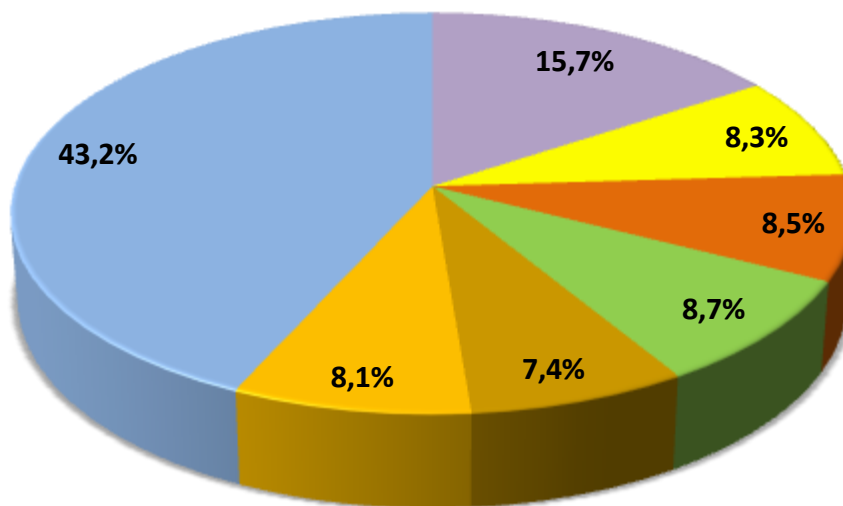


STRUKTURA CHOROBY HOSPITALIZOWANEJ W 2010 ROKU
NAJCZĘSTSZE PRZYCZYNY HOSPITALIZACJI

ŚLĄSKIE



POWIAT BIELSKI

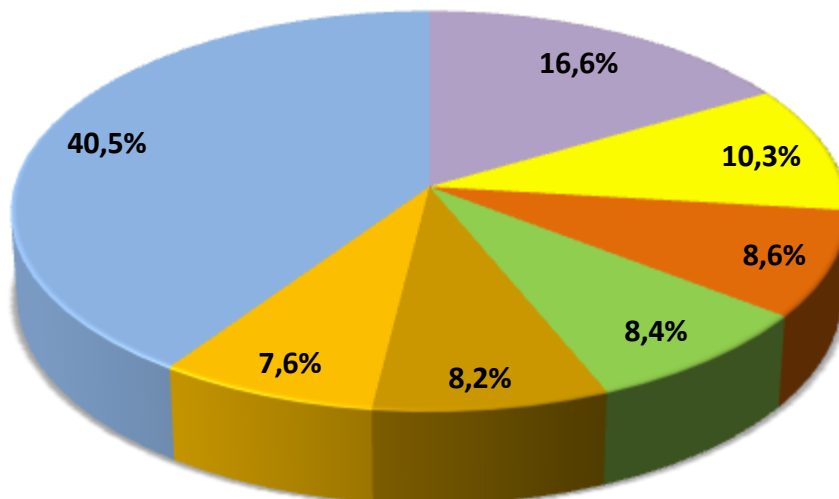


- I00-I99 - Choroby układu krążenia
- N00-N99 - Choroby układu moczowo pęciowego
- K00-K93 - Choroby układu trawiennego
- Pozostałe
- Z00-Z99 - Czynniki wpływające na stan zdrowia
- C00-D48 - Nowotwory
- O00-O99 - Cięża, poród i połóg

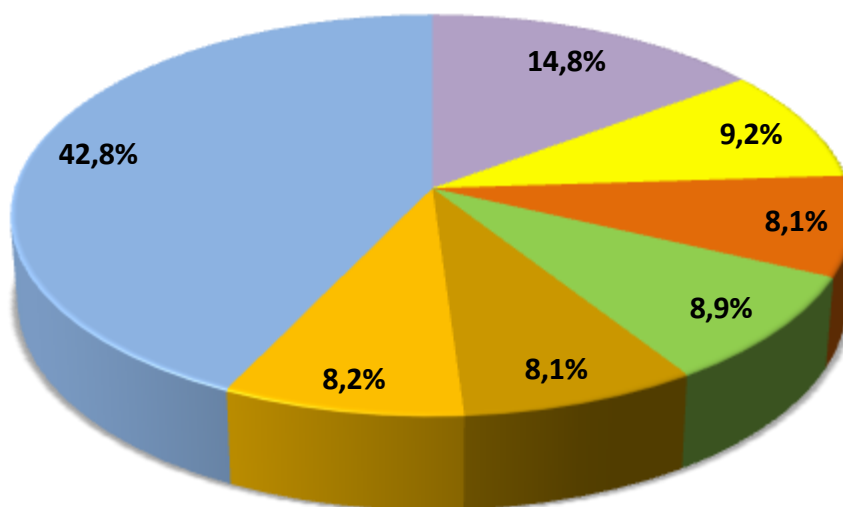
Uwaga: Według rozdziałów Międzynarodowej Klasyfikacji Chorób i Problemów Zdrowotnych, Rewizja X
Źródło: Opracowano na podstawie danych uzyskanych w oparciu o Komputerowy System "Karta Statystyczna" -

STRUKTURA CHOROBY HOSPITALIZOWANEJ W 2011 ROKU
NAJCZĘSTSZE PRZYCZYNY HOSPITALIZACJI

ŚLĄSKIE



POWIAT BIELSKI



- | | |
|--|---|
| ■ I00-I99 - Choroby układu krążenia | ■ Z00-Z99 - Czynniki wpływające na stan zdrowia |
| ■ N00-N99 - Choroby układu moczowo pęciowego | ■ C00-D48 - Nowotwory |
| ■ K00-K93 - Choroby układu trawiennego | ■ O00-O99 - Cięża, poród i połóg |
| ■ Pozostałe | |

Uwaga: Według rozdziałów Międzynarodowej Klasyfikacji Chorób i Problemów Zdrowotnych, Rewizja X
Źródło: Opracowano na podstawie danych uzyskanych w oparciu o Komputerowy System "Karta Statystyczna"

**CHORZY LECZENI W JEDNOSTKACH LECZNICTWA AMBULATORYJNEGO
DLA OSÓB Z ZABURZENIAMI PSYCHICZNYMI, OSÓB UZALEŻNIONYCH
OD ALKOHOLU ORAZ INNYCH SUBSTANCJI PSYCHOAKTYWNYCH
W LATACH 2010 - 2011**

| A. Zaburzenia psychiczne (bez uzależnień) | | | | |
|---|--------------------|-----------------------------|--------------------|-----------------------------|
| Wyszczególnienie | 2010 | | 2011 | |
| | Liczby bezwzględne | Wskaźnik na 10 000 ludności | Liczby bezwzględne | Wskaźnik na 10 000 ludności |
| Śląskie | | | | |
| Leczeni ogółem | 146009 | 315,0 | 147194 | 318,2 |
| w tym po raz pierwszy | 36443 | 78,6 | 37652 | 81,3 |
| Powiat bielski | | | | |
| Leczeni ogółem | 502 | 32,0 | 1171 | 74,0 |
| w tym po raz pierwszy | 208 | 13,3 | 398 | 25,3 |
| B. Zaburzenia spowodowane używaniem alkoholu | | | | |
| Wyszczególnienie | 2010 | | 2011 | |
| | Liczby bezwzględne | Wskaźnik na 10 000 ludności | Liczby bezwzględne | Wskaźnik na 10 000 ludności |
| Śląskie | | | | |
| Leczeni ogółem | 22024 | 47,5 | 24849 | 53,7 |
| w tym po raz pierwszy | 10095 | 21,8 | 11186 | 24,2 |
| Powiat bielski | | | | |
| Leczeni ogółem | 295 | 18,8 | 278 | 17,6 |
| w tym po raz pierwszy | 176 | 11,3 | 171 | 10,9 |
| C. Zaburzenia spowodowane używaniem środków psychoaktywnych | | | | |
| Wyszczególnienie | 2010 | | 2011 | |
| | Liczby bezwzględne | Wskaźnik na 10 000 ludności | Liczby bezwzględne | Wskaźnik na 10 000 ludności |
| Śląskie | | | | |
| Leczeni ogółem | 3475 | 7,5 | 3426 | 7,4 |
| w tym po raz pierwszy | 1639 | 3,5 | 1818 | 3,9 |
| Powiat bielski | | | | |
| Leczeni ogółem | 37 | 2,4 | 34 | 2,1 |
| w tym po raz pierwszy | 23 | 1,5 | 21 | 1,3 |

Źródło: Opracowano na podstawie sprawozdania na formularzu MZ-15 Roczne sprawozdanie z działalności jednostki leczenia ambulatoryjnego dla osób z zaburzeniami psychicznymi, osób uzależnionych od alkoholu oraz innych substancji psychoaktywnych, według lokalizacji placówek udzielających świadczeń zdrowotnych.

SZPITALE OGÓLNE

| Wyszczególnienie | Ogółem | | W tym: wg organu założycielskiego ^a | |
|--|--------|--------|--|------|
| | 2010 | 2011 | 2010 | 2011 |
| Powiat bielski | | | | |
| Szpitala | 3 | 3 | - | - |
| Łóżka ogółem | 648 | 666 | - | - |
| w tym na oddziałach : | | | | |
| Chorób wewnętrznych | 68 | 68 | - | - |
| Medycyny paliatywnej | 10 | 10 | - | - |
| Kardiologicznych | 35 | 35 | - | - |
| Neurologicznych | 40 | 40 | - | - |
| Gruźlicy i chorób płuc | 185 | 185 | - | - |
| Rehabilitacyjnych | 254 | 272 | - | - |
| Chirurgii klatki piersiowej | 56 | 56 | - | - |
| Leczeni ^b (w ciągu roku) | 13593 | 13803 | - | - |
| Osobodni leczenia (w ciągu roku) | 174008 | 176219 | - | - |
| Wskaźnik łóżek na 10 000 ludności | 41,3 | 42,5 | - | - |
| Śląskie | | | | |
| <i>Wskaźnik łóżek na 10 000 ludności</i> | 56,1 | 55,4 | 18,8 | 17,6 |

SZPITALE I ZAKŁADY PSYCHIATRYCZNE

| Wyszczególnienie | Ogółem | | W tym: wg organu założycielskiego ^a | |
|---|--------|------|--|------|
| | 2010 | 2011 | 2010 | 2011 |
| Powiat bielski | | | | |
| Szpitala i zakłady psychiatryczne | 1 | 1 | - | - |
| Łóżka ogółem | 19 | 23 | - | - |
| w tym na oddziałach : | | | | |
| rehabilitacyjny dla uzależnionych od substancji psychoaktywnych | 19 | 23 | - | - |
| Leczeni ^b (w ciągu roku) | 55 | 55 | - | - |
| Osobodni leczenia (w ciągu roku) | 6335 | 7818 | - | - |
| Wskaźnik łóżek na 10 000 ludności | 1,2 | 1,5 | - | - |
| Śląskie | | | | |
| <i>Wskaźnik łóżek na 10 000 ludności</i> | 6,3 | 6,3 | 0,2 | 0,2 |

**ZAKŁADY PIELEGNACYJNO - OPIEKUŃCZE
I OPIEKUŃCZO – LECZNICZE**

| Wyszczególnienie | Ogółem | | W tym: wg organu założycielskiego ^a | |
|---|--------|------|--|------|
| | 2010 | 2011 | 2010 | 2011 |
| Powiat bielski | | | | |
| Zakłady | - | - | - | - |
| Liczba miejsc | - | - | - | - |
| Leczeni ^b (w ciągu roku) | - | - | - | - |
| Wskaźnik miejsc na 10 000 ludności | - | - | - | - |
| Śląskie | | | | |
| <i>Wskaźnik miejsc na 10 000 ludności</i> | 7,9 | 8,3 | 1,5 | 1,4 |

ZAKŁADY STACJONARNEJ OPIEKI HOSPICYJNEJ - /5180/

| Wyszczególnienie | Ogółem | | W tym: wg organu założycielskiego ^a | |
|---|--------|------|--|------|
| | 2010 | 2011 | 2010 | 2011 |
| Powiat bielski | | | | |
| Zakłady | - | - | - | - |
| Liczba miejsc | - | - | - | - |
| Leczeni ^b (w ciągu roku) | - | - | - | - |
| Wskaźnik miejsc na 10 000 ludności | - | - | - | - |
| Śląskie | | | | |
| <i>Wskaźnik miejsc na 10 000 ludności</i> | 0,2 | 0,2 | - | - |

a Jednostki podległe samorządowi powiatu i gminy

b Bez ruchu międzyoddziałowego

Uwaga: Od 2010 r. do łóżek ogółem doliczone są łóżka neonatologiczne

Źródło :Opracowano na podstawie sprawozdań na form.: MZ - 29 o działalności szpitala ogólnego, MZ - 29A o działalności podmiotu długoterminowej stacjonarnej opieki zdrowotnej i MZ-30 podmiotu psychiatrycznej opieki stacjonarnej.

POWIAT BIELSKI

AMBULATORYJNA OPIEKA ZDROWOTNA

| Wyszczególnienie | 2010 | | 2011 | |
|--|---|----------------|---------|----------------|
| | Śląskie | Powiat bielski | Śląskie | Powiat bielski |
| | Porady udzielone w specjalistycznej opiece zdrowotnej ^a | | | |
| Poradnie chorób wewnętrznych: | | 32020 | | 36113 |
| liczba porad na 10 000 ludności: | 4953,8 | 2048,8 | 5676,5 | 2310,7 |
| w tym: | | | | |
| Alergologiczna: | | 11422 | | 8645 |
| liczba porad na 10 000 ludności: | 753,0 | 730,8 | 785,5 | 553,1 |
| Diabetologiczna: | | 5722 | | 5579 |
| liczba porad na 10 000 ludności: | 642,8 | 366,1 | 623,0 | 357,0 |
| Nefrologiczna: | | 365 | | 419 |
| liczba porad na 10 000 ludności: | 146,5 | 23,4 | 163,9 | 26,8 |
| Kardiologiczna: | | 5740 | | 8239 |
| liczba porad na 10 000 ludności: | 1441,4 | 367,3 | 1415,8 | 527,2 |
| Medycyny nuklearnej | | - | | - |
| liczba porad na 10 000 ludności: | 13,6 | - | 19,5 | - |
| Poradnie innych specjalności zachowawczych: | | 60719 | | 66403 |
| liczba porad na 10 000 ludności: | 6019,4 | 3885,1 | 6355,7 | 4248,8 |
| w tym: | | | | |
| Dermatologiczna: | | 9503 | | 10378 |
| liczba porad na 10 000 ludności: | 1487,3 | 608,0 | 1560,9 | 664,0 |
| Neurologiczna: | | 13344 | | 15785 |
| liczba porad na 10 000 ludności: | 2024,5 | 853,8 | 2207,6 | 1010,0 |
| Onkologiczna: | | - | | - |
| liczba porad na 10 000 ludności: | 640,5 | - | 645,7 | - |
| Rehabilitacyjna: | | 10846 | | 12329 |
| liczba porad na 10 000 ludności: | 683,5 | 694,0 | 642,5 | 788,9 |
| Chorób zakaźnych: | | - | | - |
| liczba porad na 10 000 ludności: | 90,8 | - | 103,0 | - |
| Poradnie opieki nad matką i dzieckiem: | | 29898 | | 27001 |
| liczba porad na 10 000 ludności: | 3186,5 | 1913,0 | 3238,0 | 1727,7 |
| w tym: | | | | |
| Pediatryczna: | | 45 | | 50 |
| liczba porad na 10 000 ludności - od 0 -19 lat | 82,1 | 12,7 | 105,5 | 14,1 |

AMBULATORYJNA OPIEKA ZDROWOTNA (dok.)

| Wyszczególnienie | 2010 | | 2011 | |
|---|---------|----------------|---------|----------------|
| | Śląskie | Powiat bielski | Śląskie | Powiat bielski |
| Neonatologiczna: | | - | | - |
| liczba porad na 10 000 ludności - do 1 roku | 2841,7 | - | 2546,7 | - |
| Ginekologiczno-położnicza: | | 29853 | | 26951 |
| liczba porad na 10 000 ludności - kobiety | 6027,0 | 3715,6 | 6100,4 | 3354,4 |
| Poradnie zabiegowe: | | 84698 | | 90215 |
| liczba porad na 10 000 ludności: | 10505,9 | 5419,4 | 10980,0 | 5772,4 |
| w tym: | | | | |
| Chirurgii ogólnej: | | 31902 | | 31457 |
| liczba porad na 10 000 ludności: | 2434,7 | 2041,2 | 2463,4 | 2012,8 |
| Chirurgii onkologicznej: | | - | | - |
| liczba porad na 10 000 ludności: | 89,4 | - | 85,8 | - |
| Urazowo-ortopedyczna: | | 7477 | | 13668 |
| liczba porad na 10 000 ludności: | 2445,4 | 478,4 | 2652,5 | 874,5 |
| Okulistyczna: | | 22010 | | 18852 |
| liczba porad na 10 000 ludności: | 2604,5 | 1408,3 | 2798,4 | 1206,2 |
| Otolaryngologiczna: | | 19126 | | 21914 |
| liczba porad na 10 000 ludności: | 1892,1 | 1223,8 | 1869,3 | 1402,2 |
| Urologiczna: | | 2890 | | 2832 |
| liczba porad na 10 000 ludności: | 669,2 | 184,9 | 745,4 | 181,2 |
| Poradnie stomatologiczne: | | 56501 | | 66841 |
| liczba porad na 10 000 ludności: | 5385,4 | 3615,2 | 5369,0 | 4276,8 |
| w tym: | | | | |
| Ortodontyczna: | | 550 | | 400 |
| liczba porad na 10 000 ludności: | 264,7 | 35,2 | 242,2 | 25,6 |
| Protetyki stomatologicznej: | | 380 | | 1238 |
| liczba porad na 10 000 ludności: | 48,6 | 24,3 | 69,2 | 79,2 |
| Chirurgii stomatologicznej: | | 360 | | 500 |
| liczba porad na 10 000 ludności: | 100,2 | 23,0 | 138,1 | 32,0 |

a porady udzielone w publicznych i niepublicznych zakładach opieki zdrowotnej

Źródło: Opracowano na podstawie sprawozdania na formularzu Mz-12 oraz danych Urzędu Statystycznego w Katowicach.

PERSONEL SŁUŻBY ZDROWIA ^{ab}
Stan w dniu 31 XII

| Wyszczególnienie | 2010 | 2011 | 2010 | | | 2011 | | |
|------------------|--------------------|------|--------------------------------------|---------|----------------|--------|---------|----------------|
| | Powiat bielski | | Polska | Śląskie | Powiat bielski | Polska | Śląskie | Powiat bielski |
| | liczby bezwzględne | | liczba ludności na 1 osobę personelu | | | | | |
| lekarze | 181 | 195 | 482 | 448 | 867 | 468 | 431 | 811 |
| lekarze dentyści | 41 | 36 | 3101 | 3089 | 3826 | 2967 | 3272 | 4395 |
| pielęgniarki | 376 | 400 | 206 | 180 | 417 | 201 | 177 | 396 |
| położne | 19 | 20 | 1720 | 1696 | 8255 | 1709 | 1591 | 7910 |
| farmaceuci | 76 | 98 | 1521 | 1564 | 2064 | . | 1472 | 1614 |

Uwaga: Pielęgniarki i położne łącznie pielęgniarkami i położnymi z wyższym wykształceniem

a zatrudnienie według podstawowego miejsca pracy

b zatrudnienie w publicznych i niepublicznych zakładach opieki zdrowotnej.

Źródło: Opracowano na podstawie sprawozdania MZ-88 - Roczno sprawozdania o zatrudnieniu wybranego personelu służby zdrowia.

PERSONEL SŁUŻBY ZDROWIA W LATACH 2010 - 2011
LICZBA LUDNOŚCI NA 1 OSOBĘ PERSONELU MEDYCZNEGO

