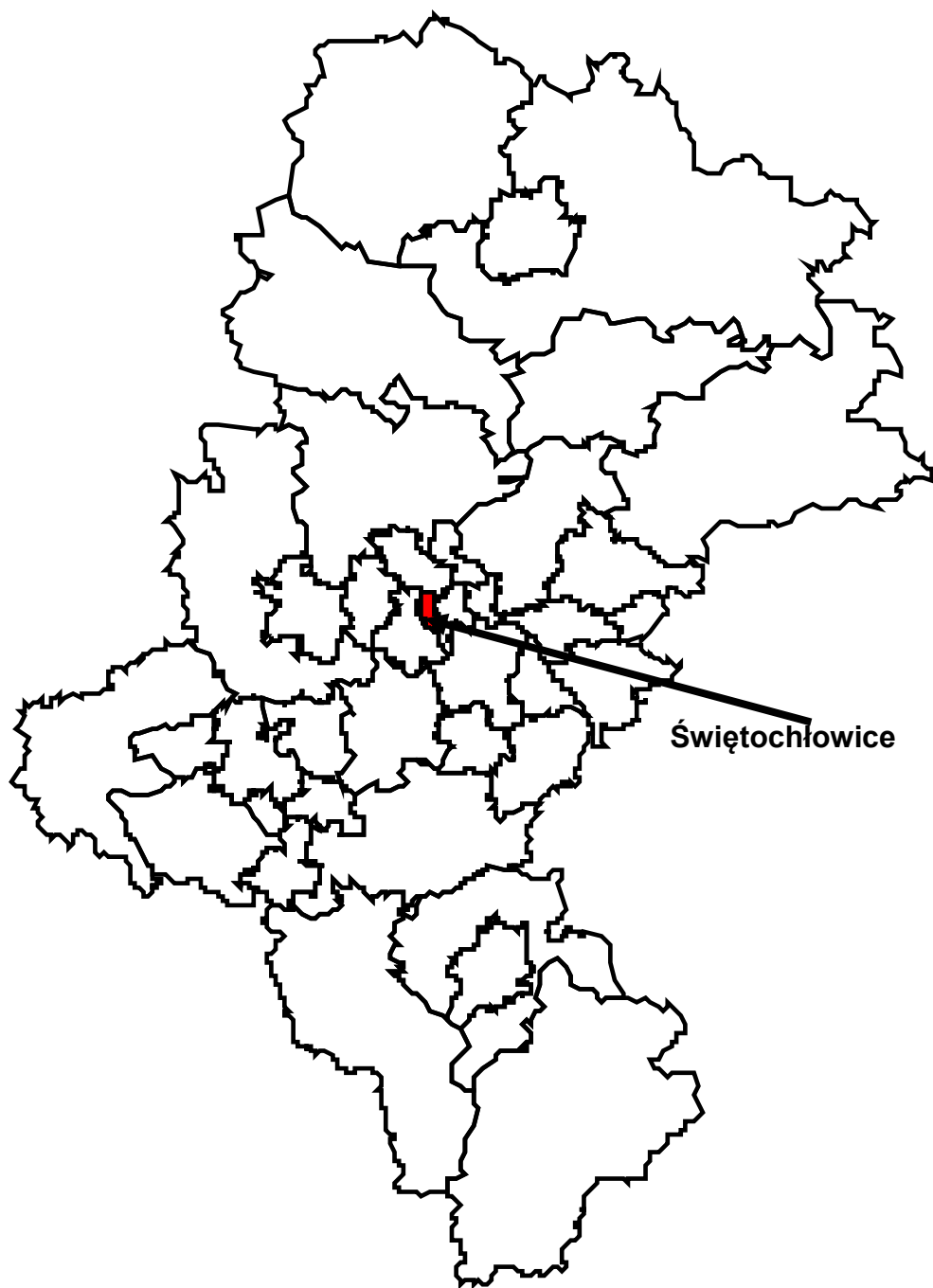


**MIASTO NA PRAWACH POWIATU – ŚWIĘTOCHŁOWICE**

---



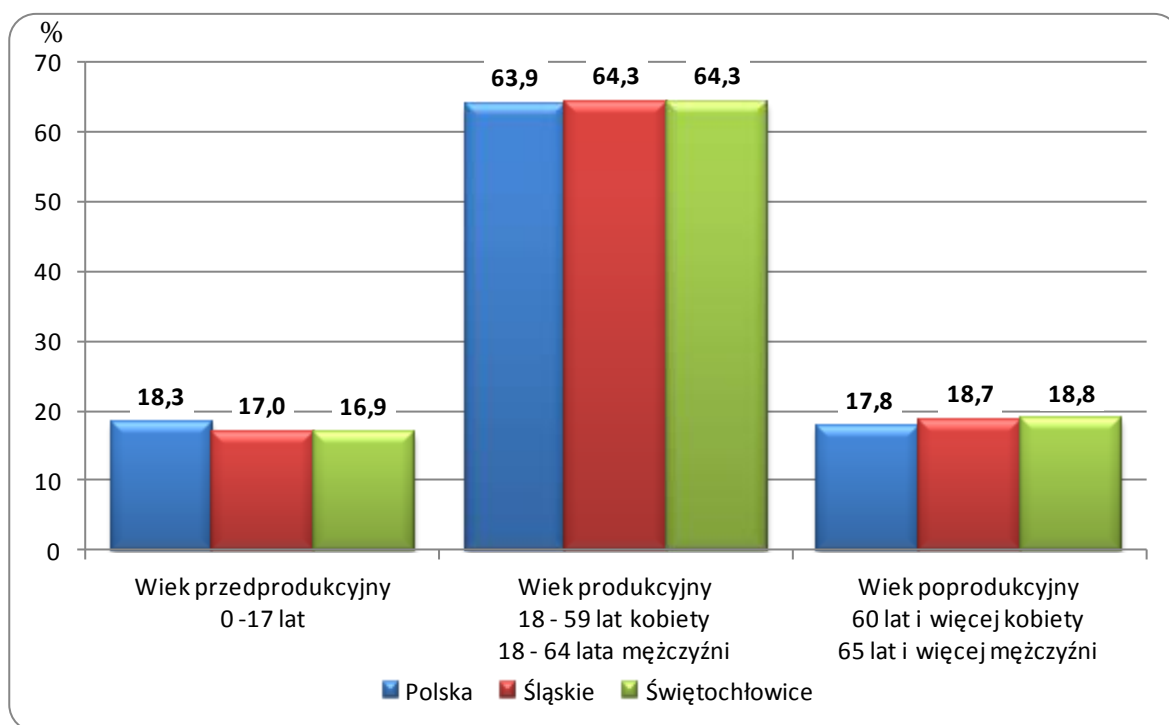
Świętochłowice

**POWIERZCHNIA I LUDNOŚĆ**  
Stan w dniu 31 XII

Wyszczególnienie	2011	2012
Powierzchnia w km <sup>2</sup>	13	13
Ludność - ogółem	52813	52372
Mężczyźni	25418	25193
Kobiety	27395	27179
Wiek przedprodukcyjny	9074	8858
Wiek produkcyjny	34188	33691
Wiek poprodukcyjny	9551	9823

Źródło: Opracowano na podstawie danych Głównego Urzędu Statystycznego w Warszawie.

**LUDNOŚĆ WEDŁUG GRUP EKONOMICZNYCH W 2012 ROKU**



## MIASTO NA PRAWACH POWIATU – ŚWIĘTOCHŁOWICE

### RYNEK PRACY. WYNAGRODZENIE

Wyszczególnienie	2011		2012	
	liczba osób (w tys.)	w odsetkach	liczba osób (w tys.)	w odsetkach
		/śląskie=100,0/		/śląskie=100,0/
Zarejestrowani bezrobotni ogółem (stan w dniu 31 XII)				
Śląskie	186,2	100,0	205,5	100,0
mężczyźni	81,8	43,9	93,1	45,3
kobiety	104,4	56,1	112,4	54,7
Świętochłowice	2,3	1,2		
Świętochłowice		/ogółem=100,0/		/ogółem=100,0/
mężczyźni	1,0	43,5	1,0	40,0
kobiety	1,3	56,5	1,5	60,0
Przeciętne miesięczne wynagrodzenie brutto w zł <sup>b</sup>				
Śląskie		3794,62		3855,26
Świętochłowice		2755,39		2926,12

<sup>b</sup> Bez podmiotów gospodarczych o liczbie pracujących do 9 osób.

Źródło: Opracowano na podstawie danych Urzędu Statystycznego w Katowicach.

### OCHRONA ŚRODOWISKA

Wyszczególnienie	Świętochłowice	
	2011	2012
Emisja zanieczyszczeń powietrza atmosferycznego		
- pyłowych tys.t	0,0	0,0
- gazowych w tys.t	0,4 <sup>b</sup>	0,4 <sup>b</sup>
Redukcja przemysłowych zanieczyszczeń powietrza atmosferycznego <sup>a</sup>		
- pyłowych w %	99,9	99,7
- gazowych w %	-	-

**Uwaga.**

Prezentowane dane dotyczą emisji i redukcji zanieczyszczeń powietrza atmosferycznego z zakładów szczególnie uciążliwych.

<sup>a</sup> Zanieczyszczenia zatrzymane w urządzeniach do redukcji zanieczyszczeń w % zanieczyszczeń wytworzonych

<sup>b</sup> bez dwutlenku węgla

Źródło: Dane o emisji zanieczyszczeń powietrza opracowano na podstawie danych GUS (Rocznika Statystycznego Województw, Banku Danych Lokalnych).

Dane o redukcji przemysłowych zanieczyszczeń powietrza opracowano na podstawie danych Urzędu Statystycznego w Katowicach - „Województwo Śląskie: Podregiony, Powiaty, Gminy”.

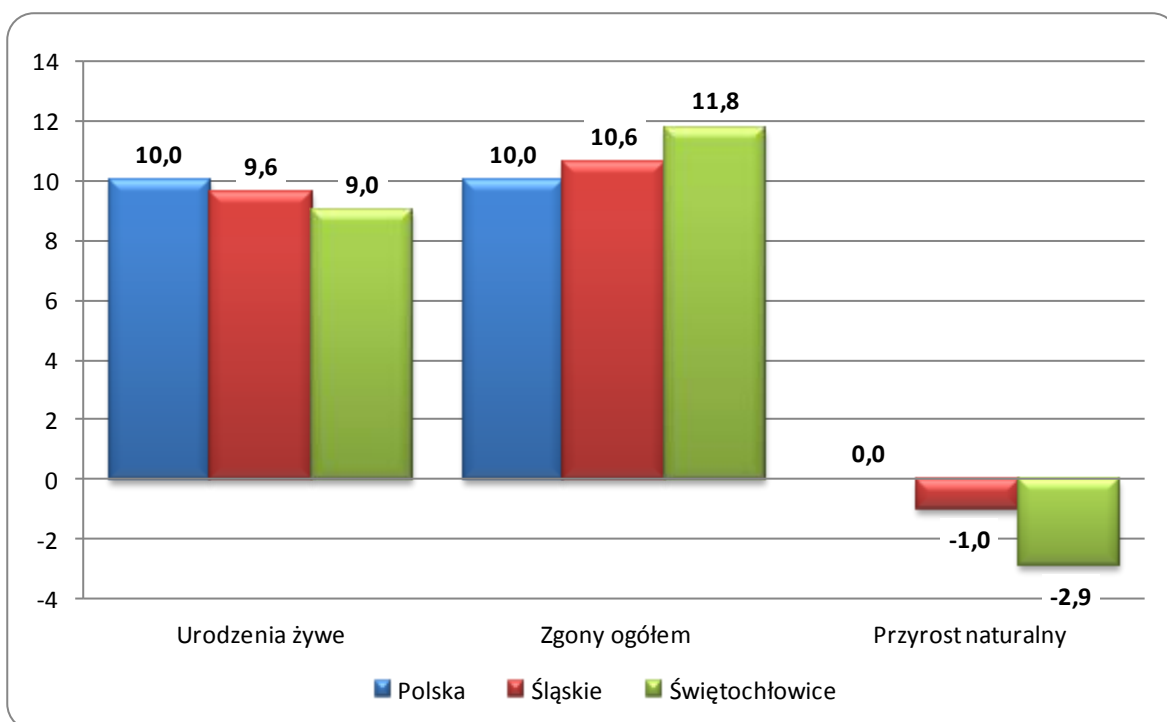
**RUCH NATURALNY LUDNOŚCI W LATACH 2011 – 2012**  
Stan w dniu 31 XII

Wyszczególnienie	2011		2012	
	Liczby bezwzględne			
Urodzenia żywe	534		472	
Zgony	640		622	
w tym niemowląt	5		2	
Przyrost naturalny	-106		-150	
	Współczynniki na 1000 ludności			
	Śląskie	Świętochłowice	Śląskie	Świętochłowice
Urodzenia żywe	9,7	9,9	9,6	9,0
Zgony	10,3	11,9	10,6	11,8
w tym niemowląt <sup>a</sup>	6,0	9,4	4,8	4,2
Przyrost naturalny	-0,6	-2,0	-1,0	-2,9

a na 1000 urodzeń żywych.

Źródło: Opracowano na podstawie danych Głównego Urzędu Statystycznego w Warszawie.

**RUCH NATURALNY LUDNOŚCI W 2012 ROKU**



## MIASTO NA PRAWACH POWIATU – ŚWIĘTOCHŁOWICE

### PRZECIĘTNE DALSZE TRWANIE ŻYCIA W 2012 ROKU

Wyszczególnienie	Mężczyźni			Kobiety		
	w wieku lat					
	0	30	60	0	30	60
Polska	72,7	43,9	18,6	81,0	51,7	23,8
Śląskie	72,0	43,2	18,1	80,0	50,6	23,0
Świętochłowice <sup>a</sup>	65,2	39,1	16,5	75,0	46,9	20,6

<sup>a</sup> ostatnie dostępne dane dla powiatów za 2002 rok

Źródło: Opracowano na podstawie danych Głównego Urzędu Statystycznego w Warszawie.

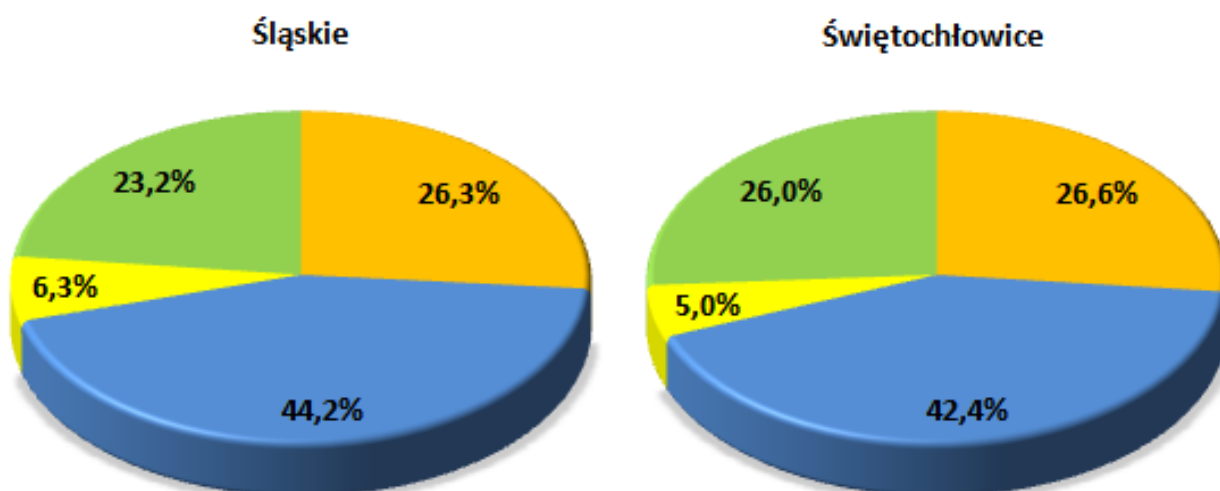
### ZGONY WEDŁUG NAJCZĘSTSZYCH PRZYCZYŃ

Wyszczególnienie		Ogółem (A00- R99), (V01-Y89)	w tym:		
			Nowotwory (C00-D48)	Choroby układu krążenia (I00-I99)	Zewnętrzne przyczyny zachorowania i zgonu (V01-Y89)
			na 100 000 ludności		
Śląskie	2010	1028,5	270,8	454,6	64,4
	2011	1030,4	271,0	469,0	63,5
Świętochłowice	2010	1207,2	321,2	511,3	60,9
	2011	1205,7	260,0	525,6	69,7

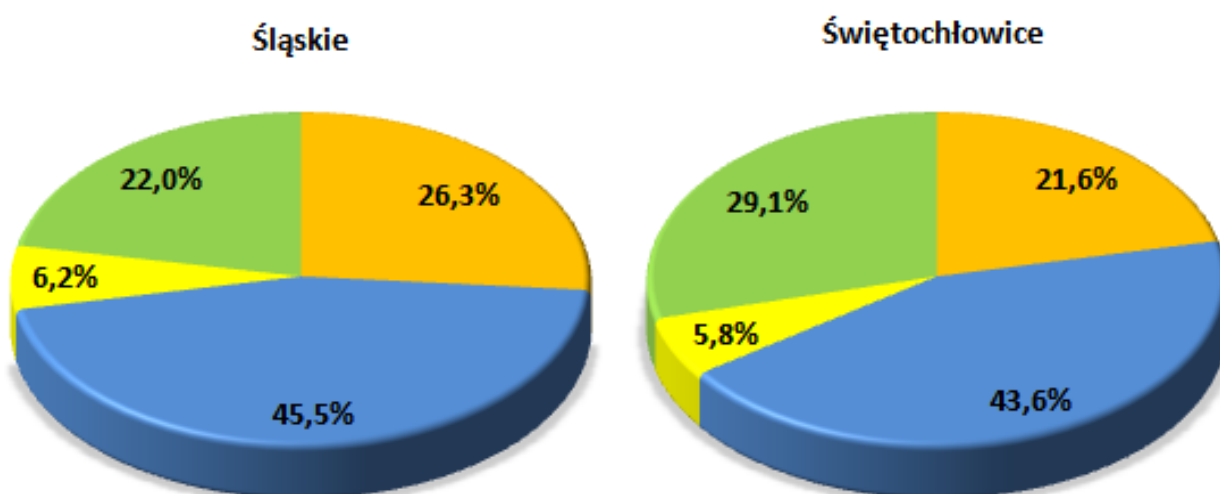
Źródło: Obliczenia własne na podstawie danych Urzędu Statystycznego.

STRUKTURA GŁÓWNYCH PRZYCZYŃ ZGONÓW

2010



2011



■ Nowotwory (C00-D48)

■ Choroby układu krążenia (I00-I99)

■ Zewnętrzne przyczyny zachorowania i zgonu (V01-Y89)

■ Pozostałe

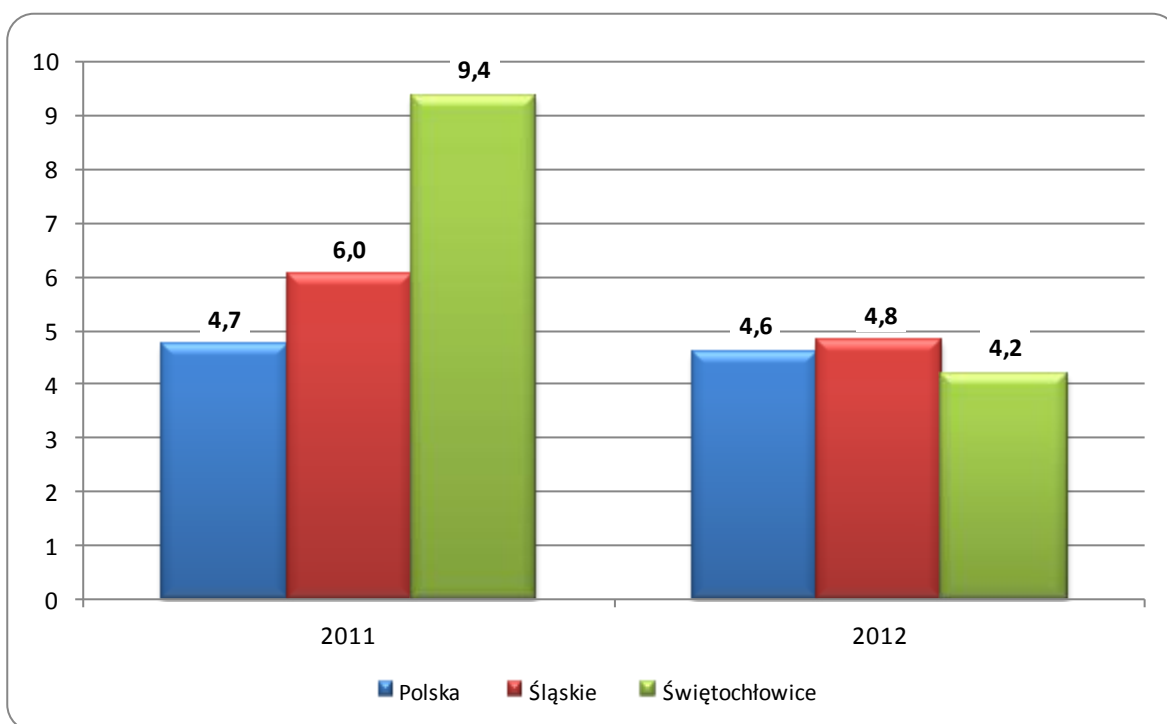
Przyczyny zgonów według Międzynarodowej Statystycznej Klasyfikacji Chorób i Problemów Zdrowotnych, Rewizji X.

**ZGONY NIEMOWLĄT**

Wyszczególnienie	Lata	
	2011	2012
Liczby bezwzględne	5	2
Na 1 000 urodzeń żywych	9,4	4,2
Kolejność miejsc według wysokości współczynnika /licząc od najniższego/	33	15

Źródło: Opracowano na podstawie danych Urzędu Statystycznego.

**ZGONY NIEMOWLĄT W LATACH 2011 – 2012  
NA 1000 URODZEŃ ŻYWYCH**



## MIASTO NA PRAWACH POWIATU – ŚWIĘTOCHŁOWICE

### DANE O STANIE ZDROWIA DZIECI I MŁODZIEŻY W WIEKU 0-18 LAT BĘDĄCYCH POD OPIEKĄ LEKARZA PODSTAWOWEJ OPIEKI ZDROWOTNEJ (RODZINNEGO) LICZBY BEZWZGLĘDNE

Rozpoznanie - według najczęstszych schorzeń ( kod wg ICD 10)	2011				2012				
	Śląskie		Świętochłowiec		Śląskie		Świętochłowiec		
	Osoby, u których stwierdzono schorzenia ogółem	w tym osoby, u których stwierdzono schorzenia po raz pierwszy w okresie sprawozdawczym	Osoby, u których stwierdzono schorzenia ogółem	w tym osoby, u których stwierdzono schorzenia po raz pierwszy w okresie sprawozdawczym	Osoby, u których stwierdzono schorzenia ogółem	w tym osoby, u których stwierdzono schorzenia po raz pierwszy w okresie sprawozdawczym	Osoby, u których stwierdzono schorzenia ogółem	w tym osoby, u których stwierdzono schorzenia po raz pierwszy w okresie sprawozdawczym	
Niedokrwistość D50-D59	8046	2181	71	13	7474	2000	67	20	
Choroby tarczycy E00-E07	3436	719	36	10	3395	732	29	8	
Niedożywienie E40-E46	3116	453	8	3	2796	433	10	1	
Otyłość E65-E68	13787	2130	72	15	13302	1872	49	4	
Padaczka G40	3586	498	58	4	3267	471	47	5	
Zaburzenia refrakcji i akomodacji oka H52	32861	3082	108	13	30527	2773	88	9	
Alergie	Dychawica oskrzelowa J45	27037	3881	412	47	24149	3671	397	40
	Pokarmowe K52.2	10333	1740	95	17	9838	1539	90	15
	Skórne L27.2	11650	1806	82	15	10504	1571	70	8
Zniekształcenia kręgosłupa M40-M41	45748	5319	215	37	41928	4398	182	21	
Choroby układu moczowego N00-N23	6146	1148	25	3	5488	949	16	1	
Zaburzenia rozwoju R62	8742	1335	112	9	8057	1186	93	7	
w tym	fizycznego R62.8	4797	630	70	7	4614	560	62	5
	psychomotorycznego R62.0	2533	362	32	2	2404	330	29	2

Źródło: Opracowano na podstawie sprawozdania Mz 11- roczne sprawozdanie o działalności i zatrudnieniu w podstawowej ambulatoryjnej opiece zdrowotnej, według lokalizacji placówek udzielających świadczeń zdrowotnych.



## MIASTO NA PRAWACH POWIATU – ŚWIĘTOCHŁOWICE

### DANE O STANIE ZDROWIA DZIECI I MŁODZIEŻY W WIEKU 0-18 LAT BĘDĄCYCH POD OPIEKĄ LEKARZA PODSTAWOWEJ OPIEKI ZDROWOTNEJ (RODZINNEGO) WSKAŹNIKI NA 10 000 LUDNOŚCI <sup>a</sup>

Rozpoznanie - według najczęstszych schorzeń ( kod wg ICD 10)	2011				2012				
	Śląskie		Świętochłowice		Śląskie		Świętochłowice		
	Osoby, u których stwierdzono schorzenia ogółem	w tym osoby, u których stwierdzono schorzenia po raz pierwszy w okresie sprawozdawczym	Osoby, u których stwierdzono schorzenia ogółem	w tym osoby, u których stwierdzono schorzenia po raz pierwszy w okresie sprawozdawczym	Osoby, u których stwierdzono schorzenia ogółem	w tym osoby, u których stwierdzono schorzenia po raz pierwszy w okresie sprawozdawczym	Osoby, u których stwierdzono schorzenia ogółem	w tym osoby, u których stwierdzono schorzenia po raz pierwszy w okresie sprawozdawczym	
Niedokrwistość D50-D59	89,4	24,0	69,0	12,5	84,2	22,4	66,7	19,7	
Choroby tarczycy E00-E07	38,2	7,9	35,0	9,6	38,3	8,2	28,9	7,9	
Niedożywienie E40-E46	34,6	5,0	7,8	2,9	31,5	4,8	10,0	1,0	
Otyłość E65-E68	153,2	23,5	69,9	14,4	149,9	21,0	48,8	3,9	
Padaczka G40	39,8	5,5	56,3	3,8	36,8	5,3	46,8	4,9	
Zaburzenia refrakcji i akomodacji oka H52	365,2	34,0	104,9	12,5	344,0	31,0	87,6	8,8	
Alergie	Dychawica oskrzelowa J45	300,4	42,8	400,2	45,1	272,1	41,1	395,3	39,3
	Pokarmowe K52.2	114,8	19,2	92,3	16,3	110,9	17,2	89,6	14,7
	Skórne L27.2	129,5	19,9	79,7	14,4	118,4	17,6	69,7	7,9
Zniekształcenia kręgosłupa M40-M41	508,4	58,6	208,8	35,5	472,4	49,2	181,2	20,6	
Choroby układu moczowego N00-N23	68,3	12,7	24,3	2,9	61,8	10,6	15,9	1,0	
Zaburzenia rozwoju R62	97,1	14,7	108,8	8,6	90,8	13,3	92,6	6,9	
w tym	fizycznego R62.8	53,3	6,9	68,0	6,7	52,0	6,3	61,7	4,9
	psychomotorycznego R62.0	28,1	4,0	31,1	1,9	27,1	3,7	28,9	2,0

<sup>a</sup> obliczono dla ludności w wieku od 0 do 19 lat

Źródło: Opracowano na podstawie sprawozdania Mz 11- roczne sprawozdanie o działalności i zatrudnieniu w podstawowej ambulatoryjnej opiece zdrowotnej, według lokalizacji placówek udzielających świadczeń zdrowotnych.

## MIASTO NA PRAWACH POWIATU – ŚWIĘTOCHŁOWICE

### DANE O STANIE ZDROWIA OSÓB W WIEKU 19 LAT I WIĘCEJ BĘDĄCYCH POD OPIEKĄ LEKARZA PODSTAWOWEJ OPIEKI ZDROWOTNEJ (RODZINNEGO)

Rozpoznanie - według najczęstszych schorzeń (kod wg ICD 10)	2011				2012			
	Śląskie		Świętochłowice		Śląskie		Świętochłowice	
	Osoby, u których stwierdzono schorzenia ogółem (stan w dniu 31 XII)	w tym osoby, u których stwierdzono schorzenia po raz pierwszy w roku sprawozdawczym	Osoby, u których stwierdzono schorzenia ogółem (stan w dniu 31 XII)	w tym osoby, u których stwierdzono schorzenia po raz pierwszy w roku sprawozdawczym	Osoby, u których stwierdzono schorzenia ogółem (stan w dniu 31 XII)	w tym osoby, u których stwierdzono schorzenia po raz pierwszy w roku sprawozdawczym	Osoby, u których stwierdzono schorzenia ogółem (stan w dniu 31 XII)	w tym osoby, u których stwierdzono schorzenia po raz pierwszy w roku sprawozdawczym
	Liczby bezwzględne							
Choroby tarczycy E00-E07	61616	8673	640	173	54781	8246	426	141
Cukrzyca E10-E14	156343	16176	2036	215	149336	14968	1881	208
Choroby układu krążenia I00-I99	565964	49995	6682	723	572132	63120	6487	743
Przewlekły nieżyt oskrzeli, dychawica oskrzelowa J40-J47	80572	9668	919	119	72048	8643	812	140
Przewlekłe choroby układu trawiennego K25-K93	144621	17424	1703	252	121457	18614	1405	278
Choroby układu mięśniowo- kostnego i tkanki łącznej M00-M99	198642	20153	2041	255	180318	27908	1922	364

## MIASTO NA PRAWACH POWIATU – ŚWIĘTOCHŁOWICE

### DANE O STANIE ZDROWIA OSÓB W WIEKU 19 LAT I WIĘCEJ BĘDĄCYCH POD OPIEKĄ LEKARZA PODSTAWOWEJ OPIEKI ZDROWOTNEJ (RODZINNEGO) dok.

Rozpoznanie - według najczęstszych schorzeń (kod wg ICD 10)	2011				2012			
	Śląskie		Świętochłowice		Śląskie		Świętochłowice	
	Osoby, u których stwierdzono schorzenia ogółem (stan w dniu 31 XII)	w tym osoby, u których stwierdzono schorzenia po raz pierwszy w roku sprawozdawczym	Osoby, u których stwierdzono schorzenia ogółem (stan w dniu 31 XII)	w tym osoby, u których stwierdzono schorzenia po raz pierwszy w roku sprawozdawczym	Osoby, u których stwierdzono schorzenia ogółem (stan w dniu 31 XII)	w tym osoby, u których stwierdzono schorzenia po raz pierwszy w roku sprawozdawczym	Osoby, u których stwierdzono schorzenia ogółem (stan w dniu 31 XII)	w tym osoby, u których stwierdzono schorzenia po raz pierwszy w roku sprawozdawczym
	wskaźniki na 10 000 ludności <sup>a</sup>							
Choroby tarczycy E00-E07	165,3	23,3	150,5	40,6	146,9	22,1	100,6	33,3
Cukrzyca E10-E14	419,6	43,5	478,9	50,4	400,5	40,2	444,4	49,1
Choroby układu krążenia I00-I99	1518,8	134,3	1571,6	169,5	1534,5	169,4	1532,5	175,2
Przewlekły nieżyt oskrzeli, dychawica oskrzelowa J40-J47	216,2	26,0	216,1	27,9	193,2	23,2	191,8	33,0
Przewlekłe choroby układu trawiennego K25-K93	388,1	46,8	400,5	59,1	325,8	49,9	331,9	65,6
Choroby układu mięśniowo- kostnego i tkanki łącznej M00-M99	533,1	54,1	480,0	59,8	483,6	74,9	454,1	85,9

<sup>a</sup> obliczono do ludności w wieku 20 lat i więcej

Źródło: Opracowano na podstawie sprawozdania Mz 11- roczne sprawozdanie o działalności i zatrudnieniu w podstawowej ambulatoryjnej opiece zdrowotnej", według lokalizacji placówek udzielających świadczeń zdrowotnych.

## MIASTO NA PRAWACH POWIATU – ŚWIĘTOCHŁOWICE

### ZACHOROWANIA NA CHOROBY ZAKAŻNE

Wyszczególnienie		Świętochłowice			
		2011		2012	
Według X Rewizji Międzynarodowej Klasyfikacji Chorób i Problemów Zdrowotnych		w liczbach bezwzględnych			
Dur brzuszny	/A 01.0/	-	-	-	-
Czerwonka bakteryjna	/A 03/	-	-	-	-
Krztusiec	/A 37/	-	-	-	3
Szkarlatyna (płonica)	/A 38/	44	-	35	-
Choroba meningokokowa (inwazyjna)	/A39/	1	-	-	-
Odra	/B 05/	-	-	-	-
Wirusowe zapalenie wątroby <sup>a</sup> :	/B15-B19/	26	-	22	-
w tym typu B <sup>b</sup>	/B16; B18.0-1/	24	-	15	-
Świnka (nagminne zapalenie przyusznic)	/B26/	4	-	4	-
Bakteryjne zatrucia pokarmowe:	/A02.0;A05/	9	-	5	-
w tym salmonellozy	/A02.0/	9	-	4	-
AIDS (zespół nabytego upośledzenia odporności)	/B20-B24/	1	-	-	-
Grypa: zachorowania potwierdzone laboratoryjnie <sup>c</sup>	/J10;J11/	-	-	-	-
Nowo wykryte zakażenia HIV	/Z21/	2	-	1	-
Grypa ptaków typu A/H5 lub A/H5N1 u ludzi	/J09/	-	-	-	-
		na 100 000 ludności			
		Śląskie		Świętochłowice	
		2011	2012	2011	2012
Dur brzuszny	/A 01.0/	0,02	-	-	-
Czerwonka bakteryjna	/A 03/	0,2	0,04	-	-
Krztusiec	/A 37/	5,7	8,5	-	5,7
Szkarlatyna (płonica)	/A 38/	68,0	93,7	82,9	66,6
Choroba meningokokowa (inwazyjna)	/A39/	0,7	0,7	1,9	-
Odra	/B 05/	0,04	0,5	-	-
Wirusowe zapalenie wątroby <sup>a</sup> :	/B15-B19/	6,2	8,3	49,0	41,8
w tym typu B <sup>b</sup>	/B16; B18.0-1/	2,7	3,5	45,2	28,5
Świnka (nagminne zapalenie przyusznic)	/B26/	8,1	8,4	7,5	7,6
Bakteryjne zatrucia pokarmowe:	/A02.0;A05/	33,5	28,7	17,0	9,5
w tym salmonellozy	/A02.0/	13,1	11,0	17,0	7,6
AIDS (zespół nabytego upośledzenia odporności)	/B20-B24/	0,3	0,6	1,9	-
Grypa: zachorowania potwierdzone laboratoryjnie <sup>c</sup>	/J10;J11/	3,4	0,2	-	-
Nowo wykryte zakażenia HIV	/Z21/	2,7 <sup>d</sup>	2,2 <sup>d</sup>	3,8	1,9
Grypa ptaków typu A/H5 lub A/H5N1 u ludzi	/J09/	-	-	-	-

**a** WZW typu C obliczono wg definicji przypadku z roku 2005

**b** łącznie z zakażeniami mieszanymi HBV i HCV (typ B+C)

**c** w tym przypadki grypy A/H1N1v

**d** w tym przypadku zachorowania bez możliwości rozbicia terytorialnego na poszczególne powiaty (w roku 2011 - 21, w roku 2012 - 9)

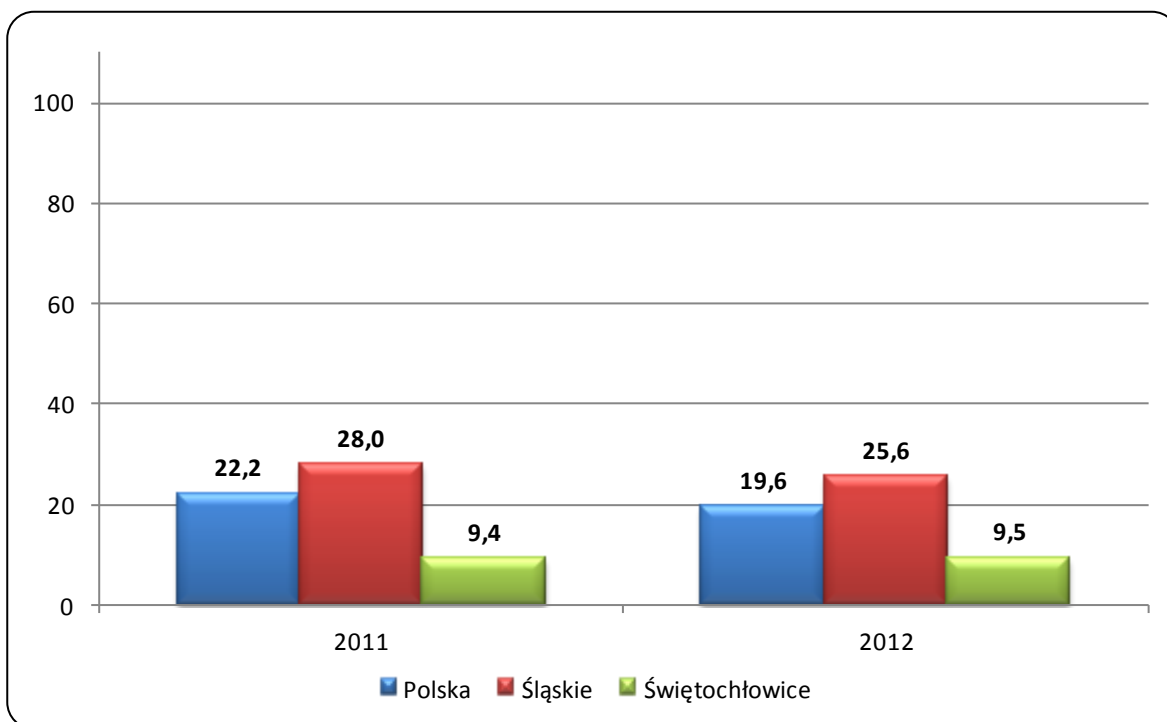
Źródło: Opracowano na podstawie danych Śląskiej Wojewódzkiej Stacji Sanitarno-Epidemiologicznej oraz biuletynu Państwowego Zakładu Higieny "Choroby zakaźne i zatrucia w Polsce w 2011 roku"

**ZACHOROWANIA NA GRUŻLICĘ**

Zachorowania	Ogółem	
	2011	2012
	liczby bezwzględne	
Polska	8478	7542
Śląskie	1300	1185
Świętochłowice	5	5
	wskaźniki na 100 000 ludności	
Polska	22,2	19,6
Śląskie	28,0	25,6
Świętochłowice	9,4	9,5

Źródło: Opracowano na podstawie materiałów Instytutu Gruźlicy i Chorób Płuc. (Dla powiatu według lokalizacji placówek udzielających świadczeń zdrowotnych).

**ZACHOROWANIA NA GRUŻLICĘ  
WSKAŹNIK NA 100 000 LUDNOŚCI**

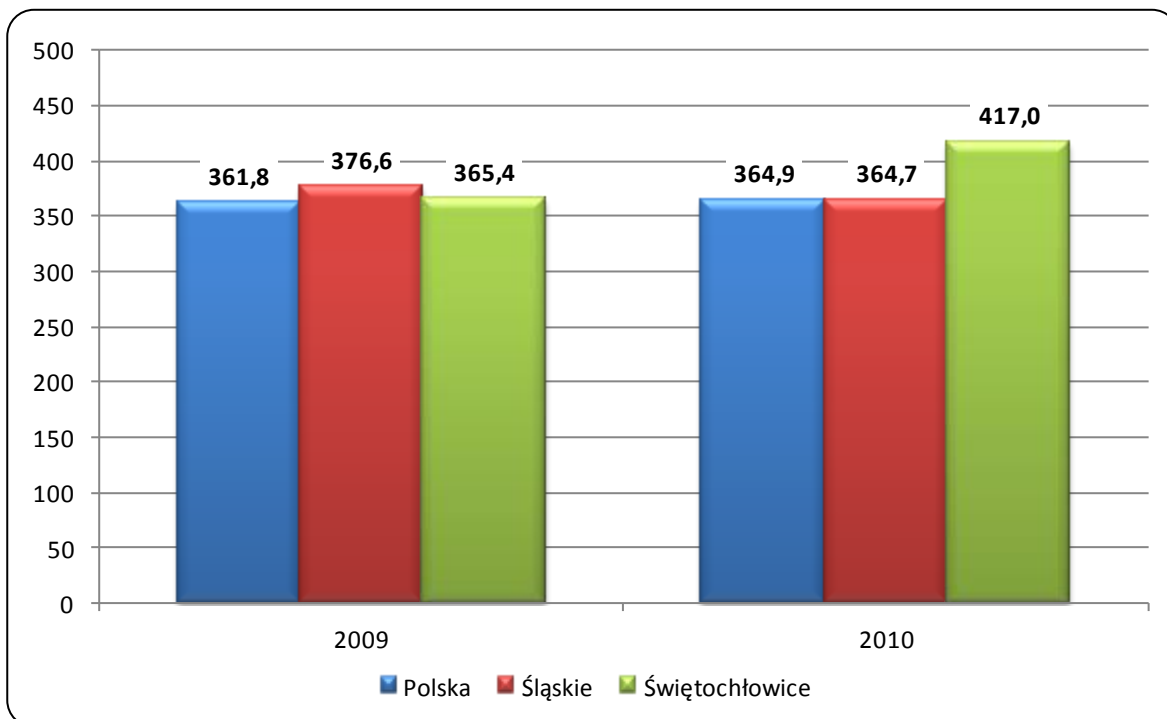


**ZACHOROWANIA NA NOWOTWORY ZŁOŚLIWE**

Wyszczególnienie	Śląskie		Świętochłowiec	
	2009	2010	2009	2010
	liczby bezwzględne			
Ogółem	17483	16915	198	223
Mężczyźni	8860	8563	107	113
Kobiety	8623	8352	91	110
	wskaźniki na 100 000 ludności			
Ogółem	376,6	364,7	365,4	417,0
Mężczyźni	395,8	382,2	409,6	438,5
Kobiety	358,6	348,4	324,3	397,0

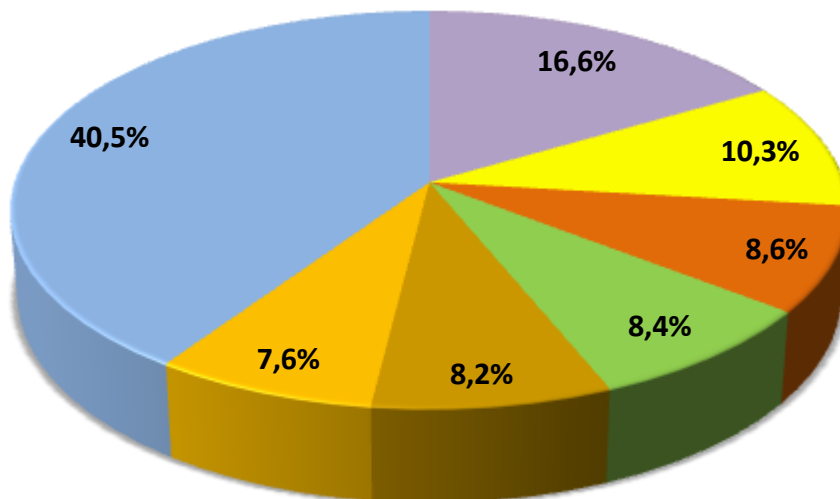
Uwaga: Dane za rok 2009 - ostatnie dane dotyczące zachorowań na nowotwory złośliwe.  
 Źródło: Biuletyn Statystyczny Centrum Onkologii - Instytut im. M. Skłodowskiej - Curie, Warszawa 2011r. oraz Krajowa Baza Danych Nowotworowych (www.onkologia.org.pl)

**ZACHOROWANIA NA NOWOTWORY ZŁOŚLIWE OGÓŁEM  
W LATACH 2009 - 2010**

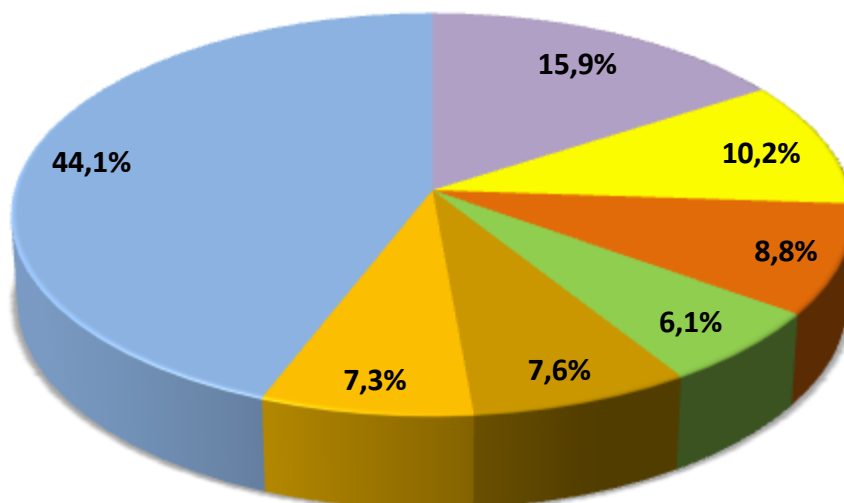


**STRUKTURA CHOROBY HOSPITALIZOWANEJ W 2011 ROKU  
NAJCZĘSTSZE PRZYCZYNY HOSPITALIZACJI**

ŚLĄSKIE



ŚWIĘTOCHŁOWICE

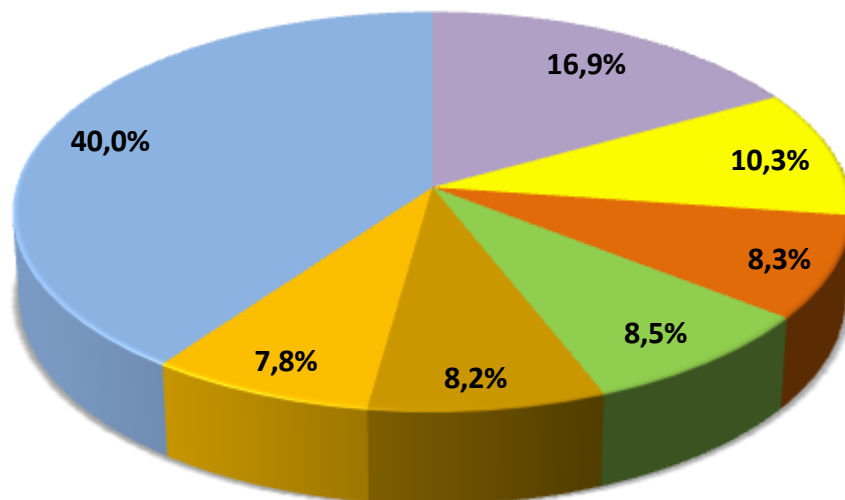


- |  |   |
|--|---|
| I00-I99 - Choroby układu krążenia          | Z00-Z99 - Czynniki wpływające na stan zdrowia |
| N00-N99 - Choroby układu moczowo płciowego | C00-D48 - Nowotwory                           |
| K00-K93 - Choroby układu trawiennego       | O00-O99 - Ciąża, poród i połóg                |
| Pozostałe                                  |   |

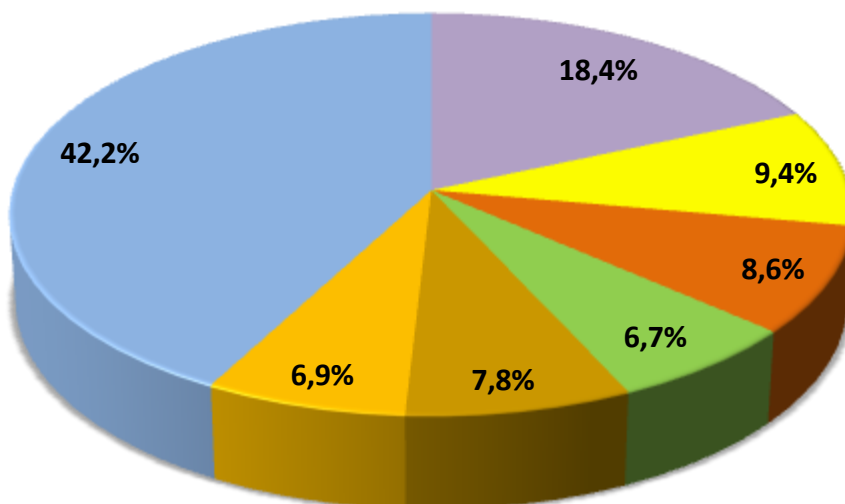
Uwaga: Według rozdziałów Międzynarodowej Klasyfikacji Chorób i Problemów Zdrowotnych, Rewizja X  
Źródło: Opracowano na podstawie danych uzyskanych w oparciu o Komputerowy System "Karta Statystyczna"

**STRUKTURA CHOROBY HOSPITALIZOWANEJ W 2012 ROKU  
NAJCZĘSTSZE PRZYCZYNY HOSPITALIZACJI**

ŚLĄSKIE



ŚWIĘTOCHŁOWICE



- |  |   |
|--|---|
| I00-I99 - Choroby układu krążenia          | Z00-Z99 - Czynniki wpływające na stan zdrowia |
| N00-N99 - Choroby układu moczowo płciowego | C00-D48 - Nowotwory                           |
| K00-K93 - Choroby układu trawiennego       | O00-O99 - Ciąża, poród i połóg                |
| Pozostałe                                  |   |

Uwaga: Według rozdziałów Międzynarodowej Klasyfikacji Chorób i Problemów Zdrowotnych, Rewizja X  
Źródło: Opracowano na podstawie danych uzyskanych w oparciu o Komputerowy System "Karta Statystyczna"



## MIASTO NA PRAWACH POWIATU – ŚWIĘTOCHŁOWICE

### CHORZY LECZENI W JEDNOSTKACH LECZNICTWA AMBULATORYJNEGO DLA OSÓB Z ZABURZENIAMI PSYCHICZNYMI, OSÓB UZALEŻNIONYCH OD ALKOHOLU ORAZ INNYCH SUBSTANCJI PSYCHOAKTYWNYCH W LATACH 2011 - 2012

A. Zaburzenia psychiczne (bez uzależnień)				
Wyszczególnienie	2011		2012	
	Liczby bezwzględne	Wskaźnik na 10 000 ludności	Liczby bezwzględne	Wskaźnik na 10 000 ludności
<b>Śląskie</b>				
Leczeni ogółem	147194	318,2	147207	318,9
w tym: po raz pierwszy	37652	81,3	31772	68,8
<b>Świętochłowice</b>				
Leczeni ogółem	1483	280,8	1407	268,7
w tym: po raz pierwszy	443	83,5	385	73,2
B. Zaburzenia spowodowane używaniem alkoholu				
Wyszczególnienie	2011		2012	
	Liczby bezwzględne	Wskaźnik na 10 000 ludności	Liczby bezwzględne	Wskaźnik na 10 000 ludności
<b>Śląskie</b>				
Leczeni ogółem	24849	53,7	23654	51,2
w tym: po raz pierwszy	11186	24,2	8919	19,3
<b>Świętochłowice</b>				
Leczeni ogółem	340	64,4	340	64,9
w tym: po raz pierwszy	137	25,8	134	25,5
C. Zaburzenia spowodowane używaniem środków psychoaktywnych				
Wyszczególnienie	2011		2012	
	Liczby bezwzględne	Wskaźnik na 10 000 ludności	Liczby bezwzględne	Wskaźnik na 10 000 ludności
<b>Śląskie</b>				
Leczeni ogółem	3426	7,4	3027	6,6
w tym: po raz pierwszy	1818	3,9	1081	2,3
<b>Świętochłowice</b>				
Leczeni ogółem	20	3,8	16	3,1
w tym: po raz pierwszy	4	0,8	6	1,1

Źródło: Opracowano na podstawie sprawozdania na formularzu MZ-15 Roczne sprawozdanie z działalności jednostki lecznictwa ambulatoryjnego dla osób z zaburzeniami psychicznymi, osób uzależnionych od alkoholu oraz innych substancji psychoaktywnych, według lokalizacji placówek udzielających świadczeń zdrowotnych.

**SZPITALE OGÓLNE**

Wyszczególnienie	Ogółem		W tym publiczne	
	2011	2012	2011	2012
<b>Świętochłowice</b>				
Szpital	1	2	1	-
Łóżka ogółem	293	291	293	-
w tym na oddziałach:				
Chorób wewnętrznych	45	46	45	-
Neurologicznych	12	28	12	-
Udarowy	16	-	16	-
Rehabilitacyjnych	21	30	21	-
Dziecięcych	35	35	35	-
Patologii noworod. i wcześniak.	10	-	10	-
Ginekologiczno - położniczych	37	35	37	-
Chirurgii ogólnej	32	32	32	-
Otolaryngologicznych	9	10	9	-
Psychiatrycznych	43	40	43	-
Neonatologicznych	21	25	21	-
Leczenia uzależnień	12	10	12	-
Leczeni <sup>a</sup> (w ciągu roku)	9302	8196	9302	-
Osobodni leczenia (w ciągu roku)	62135	65098	62135	-
Wskaźnik łóżek na 10 000 ludności	55,5	55,6	55,5	-
<b>Śląskie</b>				
<i>Wskaźnik łóżek na 10 000 ludności</i>	55,4	56,0	45,6	42,7

**SZPITALE I ZAKŁADY PSYCHIATRYCZNE**

Wyszczególnienie	Ogółem		W tym publiczne	
	2011	2012	2011	2012
<b>Świętochłowice</b>				
Szpital i zakłady psychiatryczne	-	-	-	-
Łóżka ogółem	-	-	-	-
Leczeni <sup>a</sup> (w ciągu roku)	-	-	-	-
Osobodni leczenia (w ciągu roku)	-	-	-	-
Wskaźnik łóżek na 10 000 ludności	-	-	-	-
<b>Śląskie</b>				
<i>Wskaźnik łóżek na 10 000 ludności</i>	6,3	6,3	5,4	5,2

## MIASTO NA PRAWACH POWIATU – ŚWIĘTOCHŁOWICE

### ZAKŁADY PIELEGNACYJNO - OPIEKUŃCZE I OPIEKUŃCZO – LECZNICZE /5160,5161,5162,5163,5170,5171,5172/

Wyszczególnienie	Ogółem		W tym publiczne	
	2011	2012	2011	2012
Świętochłowice				
Zakłady	1	1	1	-
Liczba miejsc	57	56	57	-
Leczeni <sup>a</sup> (w ciągu roku)	89	107	89	-
Wskaźnik miejsc na 10 000 ludności	10,8	10,7	10,8	-
Śląskie				
<i>Wskaźnik miejsc na 10 000 ludności</i>	8,3	8,2	3,0	3,0

### ZAKŁADY STACJONARNEJ OPIEKI HOSPICYJNEJ - /5180/ ORAZ ODDZIAŁY MEDYCyny PALIATYWNEJ /5182/

Wyszczególnienie	Ogółem		W tym publiczne	
	2011	2012	2011	2012
Świętochłowice				
Zakłady	-	-	-	-
Liczba miejsc	-	-	-	-
Leczeni <sup>a</sup> (w ciągu roku)	-	-	-	-
Wskaźnik miejsc na 10 000 ludności	-	-	-	-
Śląskie				
<i>Wskaźnik miejsc na 10 000 ludności</i>	0,2	0,4	-	0,1

a Bez ruchu międzyoddziałowego

Uwaga: Od 2010 r. do łóżek ogółem doliczone są łóżka neonatologiczne

Źródło :Opracowano na podstawie sprawozdań na form.: MZ - 29 o działalności szpitala ogólnego, MZ - 29A o działalności podmiotu długoterminowej stacjonarnej opieki zdrowotnej i MZ-30 podmiotu psychiatrycznej opieki stacjonarnej.

**MIASTO NA PRAWACH POWIATU – ŚWIĘTOCHŁOWICE**

**AMBULATORYJNA OPIEKA ZDROWOTNA**

Wyszczególnienie	2011		2012	
	Śląskie	Świętochłowice	Śląskie	Świętochłowice
	Porady udzielone w specjalistycznej opiece zdrowotnej <sup>a</sup>			
Poradnie chorób wewnętrznych:	2633015	20728	2474279	14066
liczba porad na 10 000 ludności:	5686,9	3905,0	5354,9	2675,6
w tym:				
Alergologiczna:	364348	2765	365283	3418
liczba porad na 10 000 ludności:	786,9	520,9	790,5	650,2
Diabetologiczna:	288962	2976	311381	3246
liczba porad na 10 000 ludności:	624,1	560,7	673,9	617,5
Nefrologiczna:	76026	-	68351	-
liczba porad na 10 000 ludności:	164,2	-	147,9	-
Kardiologiczna:	656694	2896	623211	4050
liczba porad na 10 000 ludności:	1418,3	545,6	1348,8	770,4
Medycyny nuklearnej	9030	-	3212	-
liczba porad na 10 000 ludności:	19,5	-	7,0	-
Poradnie innych specjalności zachowawczych:	2948089	20918	2966308	20386
liczba porad na 10 000 ludności:	6367,4	3940,8	6419,7	3877,8
w tym:				
Dermatologiczna:	724004	6193	724527	7313
liczba porad na 10 000 ludności:	1563,7	1166,7	1568,0	1391,1
Neurologiczna:	1023987	6871	1016106	7704
liczba porad na 10 000 ludności:	2211,6	1294,4	2199,1	1465,4
Onkologiczna:	299486	-	287563	-
liczba porad na 10 000 ludności:	646,8	-	622,3	-
Rehabilitacyjna:	298043	2706	281433	2562
liczba porad na 10 000 ludności:	643,7	509,8	609,1	487,3
Chorób zakaźnych:	47756	467	42131	422
liczba porad na 10 000 ludności:	103,1	88,0	91,2	80,3
Poradnie opieki nad matką i dzieckiem:	1501942	10821	1506668	11933
liczba porad na 10 000 ludności:	3243,9	2038,6	3260,7	2269,9
w tym:				
Pediatryczna:	9713	-	14441	100
liczba porad na 10 000 ludności - od 0 -19 lat	107,0	-	161,6	98,3

## MIASTO NA PRAWACH POWIATU – ŚWIĘTOCHŁOWICE

### AMBULATORYJNA OPIEKA ZDROWOTNA (dok.)

Wyszczególnienie	2011		2012	
	Śląskie	Świętochłowice	Śląskie	Świętochłowice
Neonatologiczna:	12190	168	12847	230
liczba porad na 10 000 ludności - do 1 roku	2679,2	3181,8	2917,3	4572,6
Ginekologiczno-położnicza:	1465700	10653	1404024	11603
liczba porad na 10 000 ludności:	6122,1	3872,3	5874,8	4252,8
Poradnie zabiegowe:	5093034	39201	5140673	41970
liczba porad na 10 000 ludności:	11000,1	7385,1	11125,5	7983,5
w tym:				
Chirurgii ogólnej:	1142658	9229	1074197	10062
liczba porad na 10 000 ludności:	2467,9	1738,7	2324,8	1914,0
Chirurgii onkologicznej:	39782	-	40931	-
liczba porad na 10 000 ludności:	85,9	-	88,6	-
Urazowo-ortopedyczna:	1230359	8161	1194339	9150
liczba porad na 10 000 ludności:	2657,4	1537,5	2584,8	1740,5
Okulistyczna:	1298029	9747	1329137	11554
liczba porad na 10 000 ludności:	2803,5	1836,3	2876,5	2197,8
Otolaryngologiczna:	867057	8915	832134	8213
liczba porad na 10 000 ludności:	1872,7	1679,5	1800,9	1562,3
Urologiczna:	345728	2755	373136	2991
liczba porad na 10 000 ludności:	746,7	519,0	807,5	568,9
Poradnie stomatologiczne:	2490386	10920	2380975	10703
liczba porad na 10 000 ludności:	5378,8	2057,2	5152,9	2035,9
w tym:				
Ortodontyczna:	112342	1453	116152	1312
liczba porad na 10 000 ludności:	242,6	273,7	251,4	249,6
Protetyki stomatologicznej:	32102	-	36738	-
liczba porad na 10 000 ludności:	69,3	-	79,5	-
Chirurgii stomatologicznej:	64052	-	81456	-
liczba porad na 10 000 ludności:	138,3	-	176,3	-

a porady udzielone w publicznych i niepublicznych zakładach opieki zdrowotnej

Źródło: Opracowano na podstawie sprawozdania na formularzu Mz-12 oraz danych Urzędu Statystycznego w Katowicach.

## MIASTO NA PRAWACH POWIATU – ŚWIĘTOCHŁOWICE

### PERSONEL SŁUŻBY ZDROWIA <sup>ab</sup> Stan w dniu 31 XII

Wyszczególnienie	2011	2012	2011			2012		
	Świętochłowiec		Polska <sup>c</sup>	Śląskie	Świętochłowiec	Polska	Śląskie	Świętochłowiec
	liczby bezwzględne		liczba ludności na 1 osobę personelu					
lekarze	69	76	468	431	765	465	432	689
lekarze dentyści	8	14	2967	3272	6602	3097	3367	3741
pielęgniarki <sup>c</sup>	223	208	198	177	237	193	185	252
położne <sup>c</sup>	29	28	1695	1591	1821	1601	1764	1870
farmaceuci	29	28	1470	1472	1821	.	1423	1870

Uwaga: Pielęgniarki i położne łącznie pielęgniarkami i położnymi z wyższym wykształceniem

a zatrudnienie według podstawowego miejsca pracy

b zatrudnienie w publicznych i niepublicznych zakładach opieki zdrowotnej

c dane skorygowane

Źródło: Opracowano na podstawie sprawozdania MZ-88 - Roczne sprawozdania o zatrudnieniu wybranego personelu służby zdrowia.

### PERSONEL SŁUŻBY ZDROWIA W LATACH 2011 - 2012 LICZBA LUDNOŚCI NA 1 OSOBĘ PERSONELU MEDYCZNEGO

