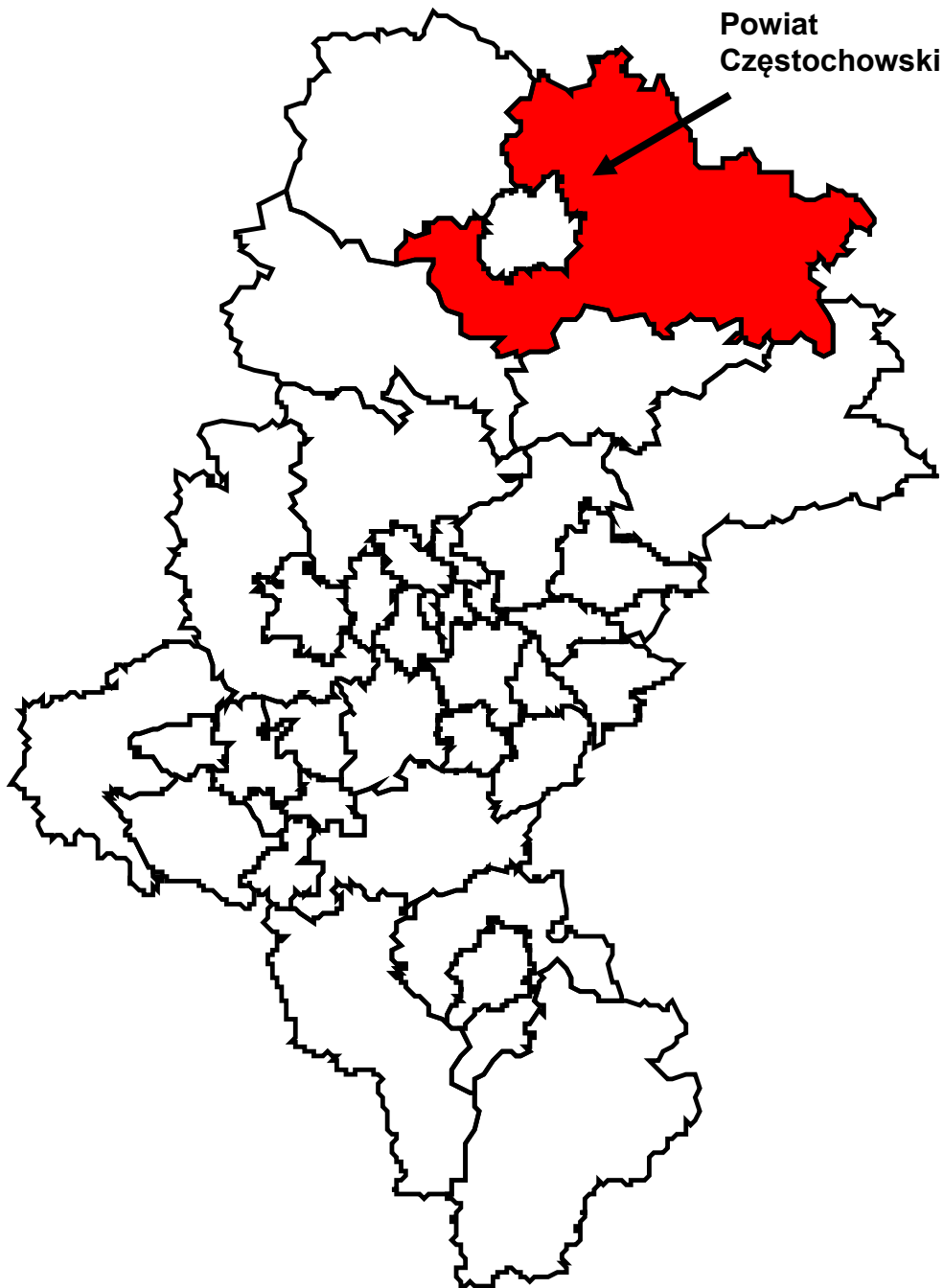


POWIAT CZĘSTOCHOWSKI

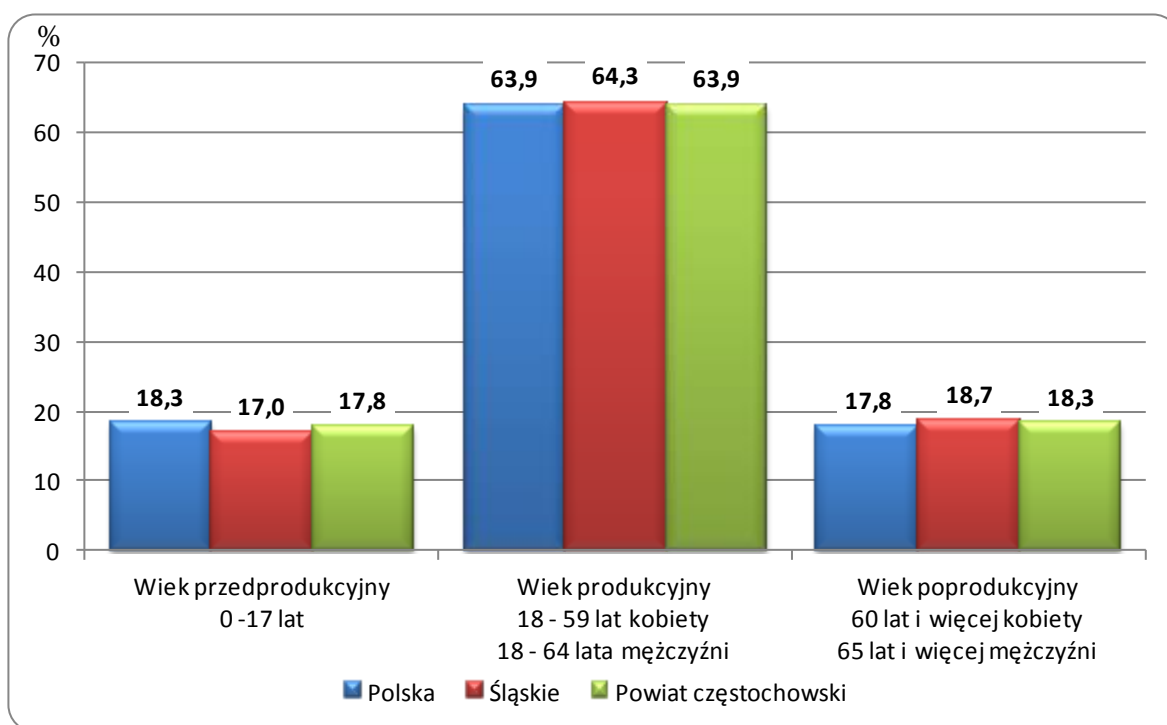


POWIERZCHNIA I LUDNOŚĆ
Stan w dniu 31 XII

Wyszczególnienie	2011	2012
Powierzchnia w km ²	1521	1521
Ludność - ogółem	135630	135404
Mężczyźni	66521	66356
Kobiety	69109	69048
Wiek przedprodukcyjny	24598	24093
Wiek produkcyjny	86892	86582
Wiek poprodukcyjny	24140	24729

Źródło: Opracowano na podstawie danych Głównego Urzędu Statystycznego w Warszawie.

LUDNOŚĆ WEDŁUG GRUP EKONOMICZNYCH W 2012 ROKU



RYNEK PRACY. WYNAGRODZENIE

Wyszczególnienie	2011		2012	
	liczba osób (w tys.)	w odsetkach	liczba osób (w tys.)	w odsetkach
		/śląskie=100,0/		/śląskie=100,0/
Zarejestrowani bezrobotni ogółem (stan w dniu 31 XII)				
Śląskie	186,2	100,0	205,5	100,0
mężczyźni	81,8	43,9	93,1	45,3
kobiety	104,4	56,1	112,4	54,7
Powiat częstochowski	8,1	4,3	9,1	4,4
Powiat częstochowski		/ogółem=100,0		/ogółem=100,0
mężczyźni	4,1	50,6	4,7	51,6
kobiety	4,0	49,4	4,4	48,4
Przeciętne miesięczne wynagrodzenie brutto w zł ^b				
Śląskie		3794,62		3855,26
Powiat częstochowski		2796,73		2865,95

^b Bez podmiotów gospodarczych o liczbie pracujących do 9 osób.
Źródło: Opracowano na podstawie danych Urzędu Statystycznego w Katowicach.

OCHRONA ŚRODOWISKA

Wyszczególnienie	Powiat częstochowski	
	2011	2012
Emisja zanieczyszczeń powietrza atmosferycznego		
- pyłowych tys.t	0,2	0,1
- gazowych w tys.t	1,5 ^b	1,2 ^b
Redukcja przemysłowych zanieczyszczeń powietrza atmosferycznego ^a		
- pyłowych w %	99,8	99,9
- gazowych w %	-	-

Uwaga.

Prezentowane dane dotyczą emisji i redukcji zanieczyszczeń powietrza atmosferycznego z zakładów szczególnie uciążliwych.

^a Zanieczyszczenia zatrzymane w urządzeniach do redukcji zanieczyszczeń w % zanieczyszczeń wytworzonych

^b bez dwutlenku węgla

Źródło: Dane o emisji zanieczyszczeń powietrza opracowano na podstawie danych GUS (Rocznika Statystycznego Województw, Banku Danych Lokalnych).

Dane o redukcji przemysłowych zanieczyszczeń powietrza opracowano na podstawie danych Urzędu Statystycznego w Katowicach - „Województwo Śląskie: Podregiony, Powiaty, Gminy”.

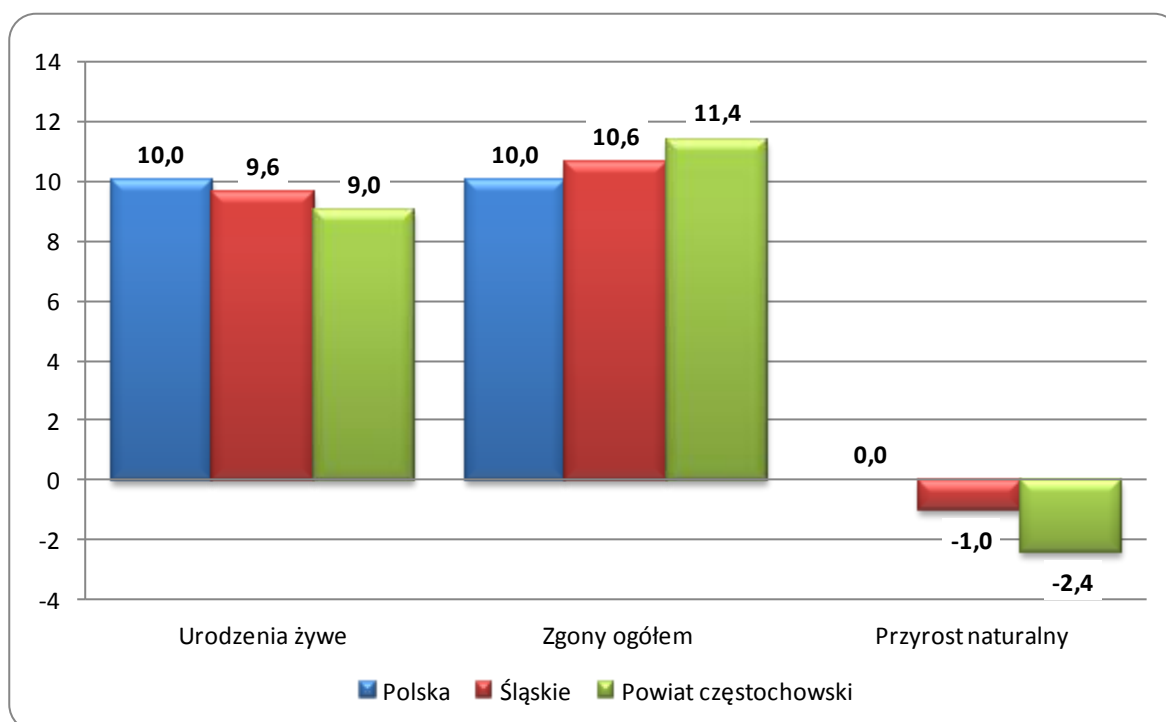
RUCH NATURALNY LUDNOŚCI W LATACH 2011 – 2012
Stan w dniu 31 XII

Wyszczególnienie	2011		2012	
	Liczby bezwzględne			
Urodzenia żywe	1216		1226	
Zgony	1533		1549	
w tym niemowląt	5		4	
Przyrost naturalny	-317		-323	
	Współczynniki na 1000 ludności			
	Śląskie	Powiat częstochowski	Śląskie	Powiat częstochowski
Urodzenia żywe	9,7	9,0	9,6	9,0
Zgony	10,3	11,3	10,6	11,4
w tym niemowląt ^a	6,0	4,1	4,8	3,3
Przyrost naturalny	-0,6	-2,3	-1,0	-2,4

a na 1000 urodzeń żywych

Źródło: Opracowano na podstawie danych Głównego Urzędu Statystycznego w Warszawie.

RUCH NATURALNY LUDNOŚCI W 2012 ROKU



PRZECIĘTNE DALSZE TRWANIE ŻYCIA W 2012 ROKU

Wyszczególnienie	Mężczyźni			Kobiety		
	w wieku lat					
	0	30	60	0	30	60
Polska	72,7	43,9	18,6	81,0	51,7	23,8
Śląskie	72,0	43,2	18,1	80,0	50,6	23,0
Powiat częstochowski ^a	70,5	41,7	16,5	79,1	49,8	22,4

^a ostatnie dostępne dane dla powiatów za 2002 rok

Źródło: Opracowano na podstawie danych Głównego Urzędu Statystycznego w Warszawie.

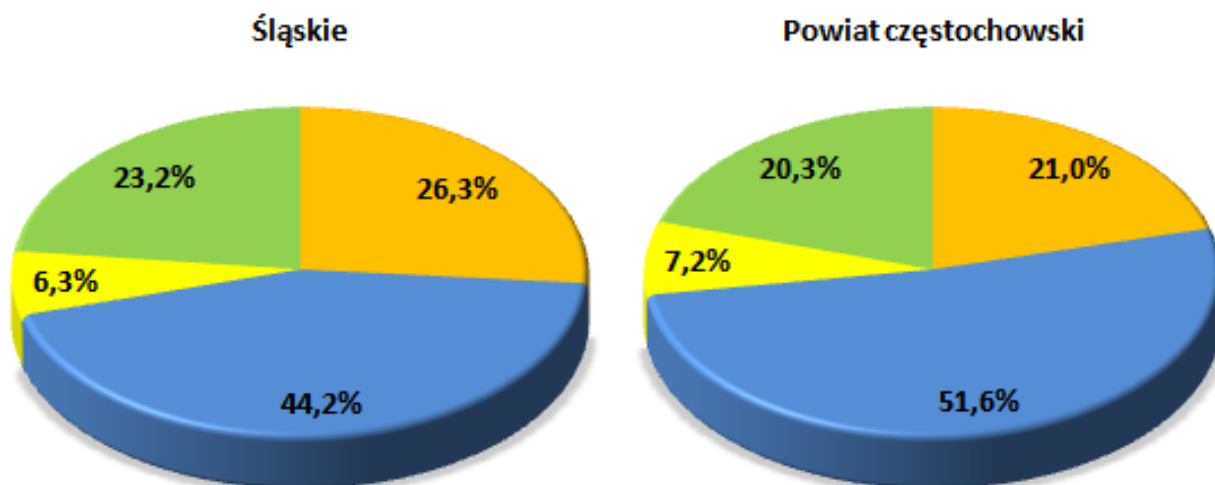
ZGONY WEDŁUG NAJCZĘSTSZYCH PRZYCZYŃ

Wyszczególnienie		Ogółem (A00-R99), (V01-Y89)	w tym:		
			Nowotwory (C00-D48)	Choroby układu krążenia (I00-I99)	Zewnętrzne przyczyny zachorowania i zgonu (V01-Y89)
			na 100 000 ludności		
Śląskie	2010	1028,5	270,8	454,6	64,4
	2011	1030,4	271,0	469,0	63,5
Powiat częstochowski	2010	1231,2	258,0	634,9	88,5
	2011	1130,9	256,0	562,1	86,3

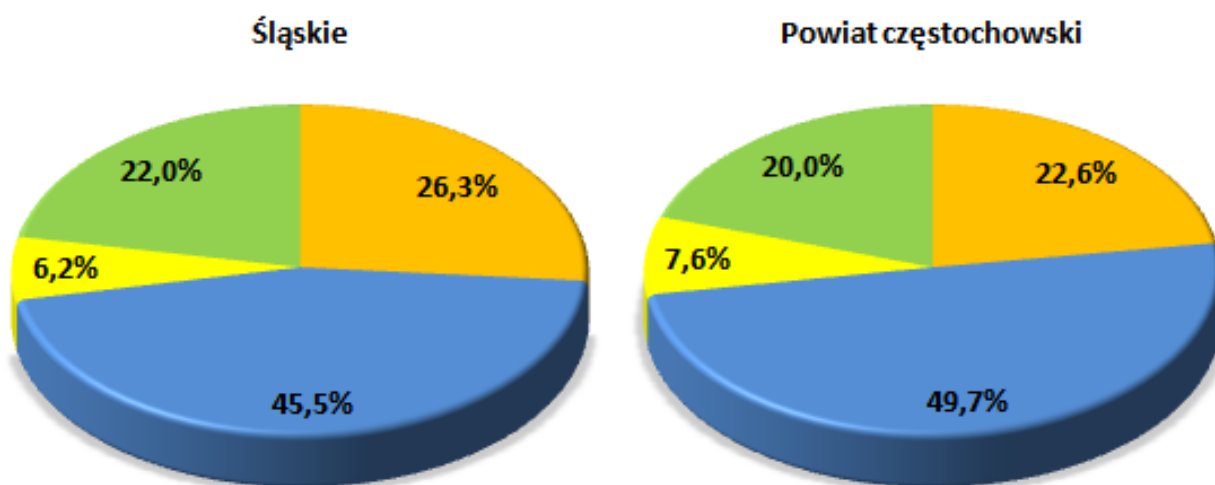
Źródło: Opracowano na podstawie danych Urzędu Statystycznego.

STRUKTURA GŁÓWNYCH PRZYCZYŃ ZGONÓW

2010



2011



■ Nowotwory (C00-D48)

■ Choroby układu krążenia (100-199)

■ Zewnętrzne przyczyny zachorowania i zgonu (V01-Y89)

■ Pozostałe

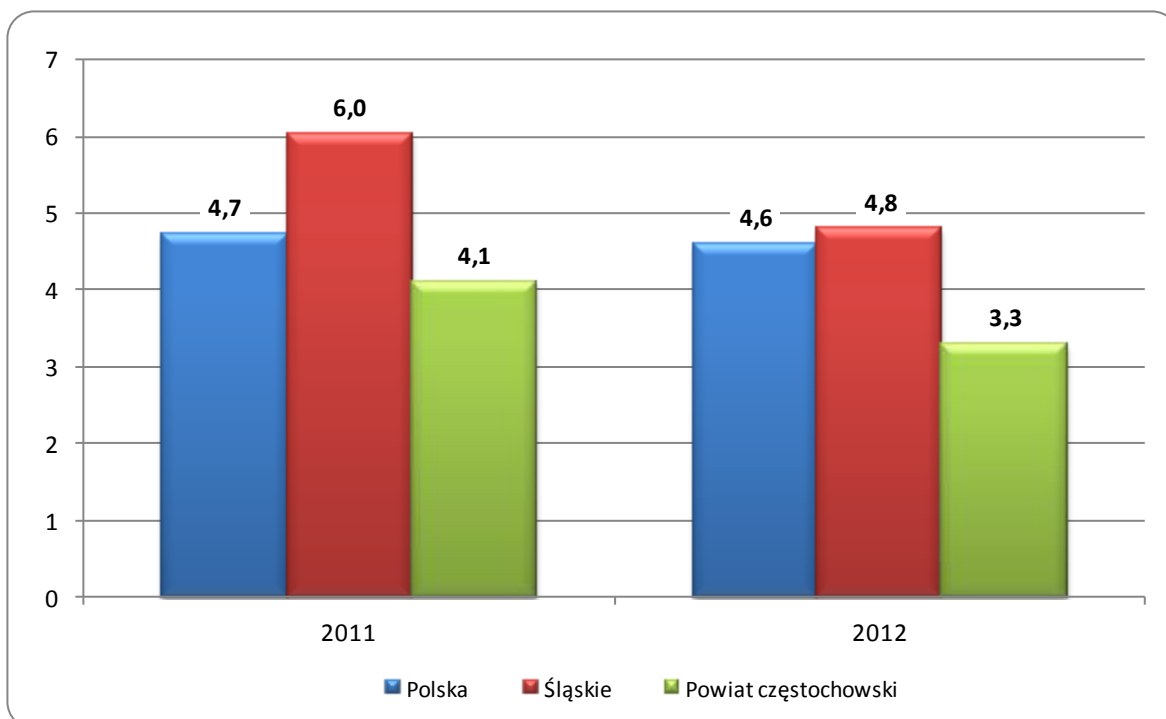
Przyczyny zgonów według Międzynarodowej Statystycznej Klasyfikacji Chorób i Problemów Zdrowotnych, Rewizji X

ZGONY NIEMOWLĄT

Wyszczególnienie	Lata	
	2011	2012
Liczby bezwzględne	5	4
Na 1 000 urodzeń żywych	4,1	3,3
Kolejność miejsc według wysokości współczynnika /licząc od najniższego/	10	8

Źródło: Opracowano na podstawie danych Urzędu Statystycznego.

**ZGONY NIEMOWLĄT W LATACH 2011– 2012
NA 1000 URODZEŃ ŻYWYCH**



POWIAT CZĘSTOCHOWSKI

**DANE O STANIE ZDROWIA DZIECI I MŁODZIEŻY W WIEKU 0-18 LAT
BĘDĄCYCH POD OPIEKĄ LEKARZA PODSTAWOWEJ OPIEKI ZDROWOTNEJ (RODZINNEGO)
LICZBY BEZWZGLĘDNE**

Rozpoznanie - według najczęstszych schorzeń (kod wg ICD 10)	2011				2012				
	Śląskie		Powiat częstochowski		Śląskie		Powiat częstochowski		
	Osoby, u których stwierdzono schorzenia ogółem	w tym osoby, u których stwierdzono schorzenia po raz pierwszy w okresie sprawozdawczym	Osoby, u których stwierdzono schorzenia ogółem	w tym osoby, u których stwierdzono schorzenia po raz pierwszy w okresie sprawozdawczym	Osoby, u których stwierdzono schorzenia ogółem	w tym osoby, u których stwierdzono schorzenia po raz pierwszy w okresie sprawozdawczym	Osoby, u których stwierdzono schorzenia ogółem	w tym osoby, u których stwierdzono schorzenia po raz pierwszy w okresie sprawozdawczym	
Niedokrwiłość D50-D59	8046	2181	150	31	7474	2000	117	31	
Choroby tarczycy E00-E07	3436	719	120	31	3395	732	120	22	
Niedożywienie E40-E46	3116	453	114	25	2796	433	119	27	
Otyłość E65-E68	13787	2130	617	72	13302	1872	663	100	
Padaczka G40	3586	498	89	8	3267	471	84	11	
Zaburzenia refrakcji i akomodacji oka H52	32861	3082	1453	148	30527	2773	1478	151	
Alergie	Dychawica oskrzelowa J45	27037	3881	712	76	24149	3671	698	112
	Pokarmowe K52.2	10333	1740	295	78	9838	1539	307	54
	Skórne L27.2	11650	1806	388	69	10504	1571	347	42
Zniekształcenia kręgosłupa M40-M41	45748	5319	913	141	41928	4398	948	113	
Choroby układu moczowego N00-N23	6146	1148	188	33	5488	949	182	31	
Zaburzenia rozwoju R62	8742	1335	581	64	8057	1186	517	76	
w tym	fizycznego R62.8	4797	630	406	49	4614	560	324	43
	psychomotorycznego R62.0	2533	362	168	14	2404	330	191	33

Źródło: Opracowano na podstawie sprawozdania Mz 11- roczne sprawozdanie o działalności i zatrudnieniu w podstawowej ambulatoryjnej opiece zdrowotnej, według lokalizacji placówek udzielających świadczeń zdrowotnych.

POWIAT CZĘSTOCHOWSKI

**DANE O STANIE ZDROWIA DZIECI I MŁODZIEŻY W WIEKU 0-18 LAT
BĘDĄCYCH POD OPIEKĄ LEKARZA PODSTAWOWEJ OPIEKI ZDROWOTNEJ (RODZINNEGO)
WSKAŹNIKI NA 10 000 LUDNOŚCI ^a**

Rozpoznanie - według najczęstszych schorzeń (kod wg ICD 10)		2011				2012			
		Śląskie		Powiat częstochowski		Śląskie		Powiat częstochowski	
		Osoby, u których stwierdzono schorzenia ogółem	w tym osoby, u których stwierdzono schorzenia po raz pierwszy w okresie sprawozdawczym	Osoby, u których stwierdzono schorzenia ogółem	w tym osoby, u których stwierdzono schorzenia po raz pierwszy w okresie sprawozdawczym	Osoby, u których stwierdzono schorzenia ogółem	w tym osoby, u których stwierdzono schorzenia po raz pierwszy w okresie sprawozdawczym	Osoby, u których stwierdzono schorzenia ogółem	w tym osoby, u których stwierdzono schorzenia po raz pierwszy w okresie sprawozdawczym
Niedokrwistość D50-D59		89,4	24,0	52,9	10,8	84,2	22,4	42,4	11,1
Choroby tarczycy E00-E07		38,2	7,9	42,4	10,8	38,3	8,2	43,5	7,9
Niedożywienie E40-E46		34,6	5,0	40,2	8,7	31,5	4,8	43,1	9,6
Otyłość E65-E68		153,2	23,5	217,8	25,1	149,9	21,0	240,1	35,7
Padaczka G40		39,8	5,5	31,4	2,8	36,8	5,3	30,4	3,9
Zaburzenia refrakcji i akomodacji oka H52		365,2	34,0	512,8	51,7	344,0	31,0	535,2	53,9
Alergie	Dychawica oskrzelowa J45	300,4	42,8	251,3	26,5	272,1	41,1	252,8	40,0
	Pokarmowe K52.2	114,8	19,2	104,1	27,2	110,9	17,2	111,2	19,3
	Skórne L27.2	129,5	19,9	136,9	24,1	118,4	17,6	125,7	15,0
Zniekształcenia kręgosłupa M40-M41		508,4	58,6	322,2	49,2	472,4	49,2	343,3	40,3
Choroby układu moczowego N00-N23		68,3	12,7	66,3	11,5	61,8	10,6	65,9	11,1
Zaburzenia rozwoju R62		97,1	14,7	205,0	22,4	90,8	13,3	187,2	27,1
w tym	fizycznego R62.8	53,3	6,9	143,3	17,1	52,0	6,3	117,3	15,3
	psychomotorycznego R62.0	28,1	4,0	59,3	4,9	27,1	3,7	69,2	11,8

^a obliczono dla ludności w wieku od 0 do 19 lat.

Źródło: Opracowano na podstawie sprawozdania Mz 11- roczne sprawozdanie o działalności i zatrudnieniu w podstawowej ambulatoryjnej opiece zdrowotnej, według lokalizacji placówek udzielających świadczeń zdrowotnych.

POWIAT CZĘSTOCHOWSKI

**DANE O STANIE ZDROWIA OSÓB W WIEKU 19 LAT I WIĘCEJ
BĘDĄCYCH POD OPIEKĄ LEKARZA PODSTAWOWEJ OPIEKI ZDROWOTNEJ (RODZINNEGO)**

Rozpoznanie - według najczęstszych schorzeń (kod wg ICD 10)	2011				2012			
	Śląskie		Powiat częstochowski		Śląskie		Powiat częstochowski	
	Osoby, u których stwierdzono schorzenia ogółem (stan w dniu 31 XII)	w tym osoby, u których stwierdzono schorzenia po raz pierwszy w roku sprawozdawczym	Osoby, u których stwierdzono schorzenia ogółem (stan w dniu 31 XII)	w tym osoby, u których stwierdzono schorzenia po raz pierwszy w roku sprawozdawczym	Osoby, u których stwierdzono schorzenia ogółem (stan w dniu 31 XII)	w tym osoby, u których stwierdzono schorzenia po raz pierwszy w roku sprawozdawczym	Osoby, u których stwierdzono schorzenia ogółem (stan w dniu 31 XII)	w tym osoby, u których stwierdzono schorzenia po raz pierwszy w roku sprawozdawczym
	Liczby bezwzględne							
Choroby tarczycy E00-E07	61616	8673	1180	139	54781	8246	1249	126
Cukrzyca E10-E14	156343	16176	3646	271	149336	14968	3667	492
Choroby układu krążenia I00-I99	565964	49995	9513	909	572132	63120	10154	928
Przewlekły nieżyt oskrzeli, dychawica oskrzelowa J40-J47	80572	9668	1443	109	72048	8643	1393	136
Przewlekłe choroby układu trawiennego K25-K93	144621	17424	1551	130	121457	18614	1477	178
Choroby układu mięśniowo- kostnego i tkanki łącznej M00-M99	198642	20153	1877	221	180318	27908	1954	271

POWIAT CZĘSTOCHOWSKI

**DANE O STANIE ZDROWIA OSÓB W WIEKU 19 LAT I WIĘCEJ
BĘDĄCYCH POD OPIEKĄ LEKARZA PODSTAWOWEJ OPIEKI ZDROWOTNEJ (RODZINNEGO) dok.**

Rozpoznanie - według najczęstszych schorzeń (kod wg ICD 10)	2011				2012			
	Śląskie		Powiat częstochowski		Śląskie		Powiat częstochowski	
	Osoby, u których stwierdzono schorzenia ogółem (stan w dniu 31 XII)	w tym osoby, u których stwierdzono schorzenia po raz pierwszy w roku sprawozdawczym	Osoby, u których stwierdzono schorzenia ogółem (stan w dniu 31 XII)	w tym osoby, u których stwierdzono schorzenia po raz pierwszy w roku sprawozdawczym	Osoby, u których stwierdzono schorzenia ogółem (stan w dniu 31 XII)	w tym osoby, u których stwierdzono schorzenia po raz pierwszy w roku sprawozdawczym	Osoby, u których stwierdzono schorzenia ogółem (stan w dniu 31 XII)	w tym osoby, u których stwierdzono schorzenia po raz pierwszy w roku sprawozdawczym
	wskaźniki na 10 000 ludności ^a							
Choroby tarczycy E00-E07	165,3	23,3	110,0	13,0	146,9	22,1	115,9	11,7
Cukrzyca E10-E14	419,6	43,5	339,8	25,3	400,5	40,2	340,2	45,7
Choroby układu krążenia I00-I99	1518,8	134,3	886,6	85,0	1534,5	169,4	942,0	86,3
Przewlekły nieżyt oskrzeli, dychawica oskrzelowa J40-J47	216,2	26,0	134,5	10,2	193,2	23,2	129,2	12,6
Przewlekłe choroby układu trawiennego K25-K93	388,1	46,8	144,6	12,2	325,8	49,9	137,0	16,6
Choroby układu mięśniowo- kostnego i tkanki łącznej M00-M99	533,1	54,1	174,9	20,7	483,6	74,9	181,3	25,2

^a obliczono do ludności w wieku 20 lat i więcej

Źródło: Opracowano na podstawie sprawozdania Mz 11- roczne sprawozdanie o działalności i zatrudnieniu w podstawowej ambulatoryjnej opiece zdrowotnej", według lokalizacji placówek udzielających świadczeń zdrowotnych.

ZACHOROWANIA NA CHOROBY ZAKAŻNE

Wyszczególnienie		Powiat częstochowski			
		2011		2012	
Według X Rewizji Międzynarodowej Klasyfikacji Chorób i Problemów Zdrowotnych		w liczbach bezwzględnych			
Dur brzuszny	/A 01.0/	-	-	-	-
Czerwonka bakteryjna	/A 03/	-	-	-	-
Krztusiec	/A 37/	16	3	16	3
Szkarlatyna (płonica)	/A 38/	35	38	35	38
Choroba meningokokowa (inwazyjna)	/A39/	-	-	-	-
Odra	/B 05/	-	-	-	-
Wirusowe zapalenie wątroby ^a :	/B15-B19/	11	15	11	15
w tym typu B ^b	/B16; B18.0-1/	3	8	3	8
Świnka (nagminne zapalenie przyusznicy)	/B26/	6	12	6	12
Bakteryjne zatrucia pokarmowe:	/A02.0;A05/	30	48	30	48
w tym salmonellozy	/A02.0/	30	32	30	32
AIDS (zespół nabytego upośledzenia odporności)	/B20-B24/	1	1	1	1
Grypa: zachorowania potwierdzone laboratoryjnie ^c	/J10;J11/	6	-	6	-
Nowo wykryte zakażenia HIV	/Z21/	-	1	-	1
Grypa ptaków typu A/H5 lub A/H5N1 u ludzi	/J09/	-	-	-	-
		na 100 000 ludności			
		Śląskie		Powiat częstochowski	
		2011	2012	2011	2012
Dur brzuszny	/A 01.0/	0,02	-	-	-
Czerwonka bakteryjna	/A 03/	0,2	0,04	-	-
Krztusiec	/A 37/	5,7	8,5	11,8	2,2
Szkarlatyna (płonica)	/A 38/	68,0	93,7	25,8	28,0
Choroba meningokokowa (inwazyjna)	/A39/	0,7	0,7	-	-
Odra	/B 05/	0,04	0,5	-	-
Wirusowe zapalenie wątroby ^a :	/B15-B19/	6,2	8,3	8,1	11,1
w tym typu B ^b	/B16; B18.0-1/	2,7	3,5	2,2	5,9
Świnka (nagminne zapalenie przyusznicy)	/B26/	8,1	8,4	4,4	8,9
Bakteryjne zatrucia pokarmowe:	/A02.0;A05/	33,5	28,7	22,1	35,4
w tym salmonellozy	/A02.0/	13,1	11,0	22,1	23,6
AIDS (zespół nabytego upośledzenia odporności)	/B20-B24/	0,3	0,6	0,7	0,7
Grypa: zachorowania potwierdzone laboratoryjnie ^c	/J10;J11/	3,4	0,2	4,4	-
Nowo wykryte zakażenia HIV	/Z21/	2,7 ^d	2,2 ^d	-	0,7
Grypa ptaków typu A/H5 lub A/H5N1 u ludzi	/J09/	-	-	-	-

a WZW typu C obliczono wg definicji przypadku z roku 2005

b łącznie z zakażeniami mieszanymi HBV i HCV (typ B+C)

c w tym przypadki grypy A/H1N1v

d w tym przypadku zachorowania bez możliwości rozbicia terytorialnego na poszczególne powiaty (w roku 2011 - 21, w roku 2012 - 9)

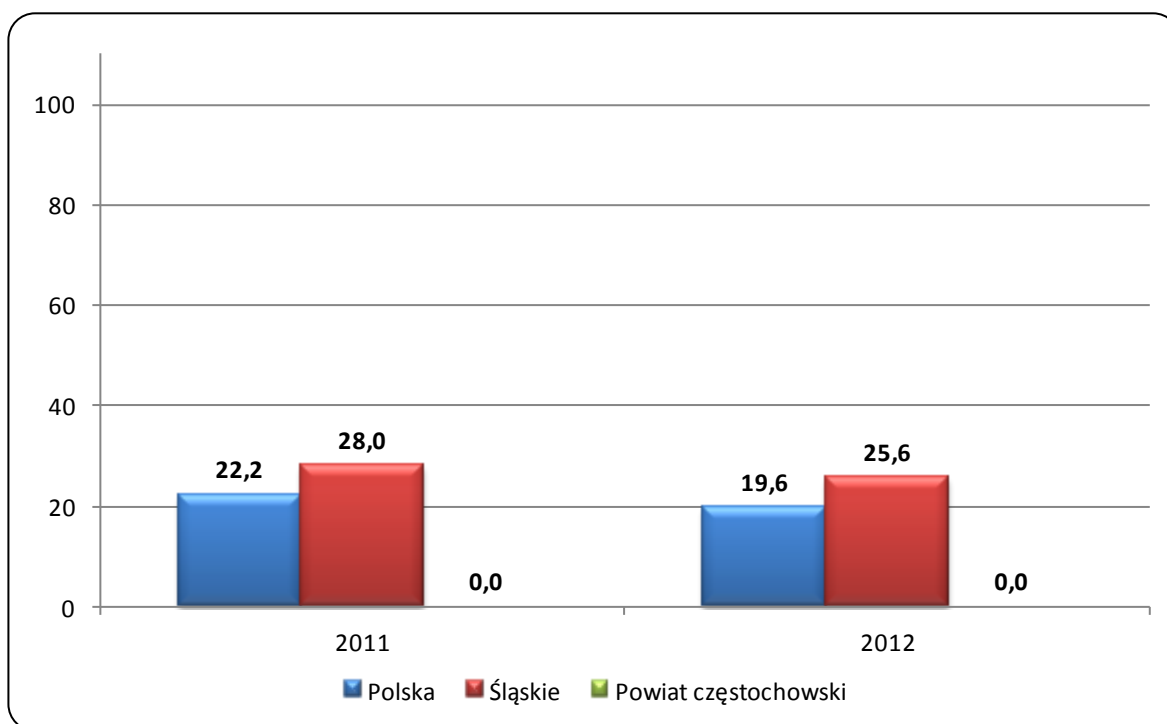
Źródło: Opracowano na podstawie danych Śląskiej Wojewódzkiej Stacji Sanitarno-Epidemiologicznej oraz biuletynu Państwowego Zakładu Higieny "Choroby zakaźne i zatrucia w Polsce w 2011 roku"

ZACHOROWANIA NA GRUŻLICĘ

Zachorowania	Ogółem	
	2011	2012
	liczby bezwzględne	
Polska	8478	7542
Śląskie	1300	1185
Powiat częstochowski	-	-
	wskaźniki na 100 000 ludności	
Polska	22,2	19,6
Śląskie	28,0	25,6
Powiat częstochowski	-	-

Źródło: Opracowano na podstawie materiałów Instytutu Gruźlicy i Chorób Płuc. (Dla powiatu według lokalizacji placówek udzielających świadczeń zdrowotnych).

**ZACHOROWANIA NA GRUŻLICĘ
WSKAŹNIK NA 100 000 LUDNOŚCI**

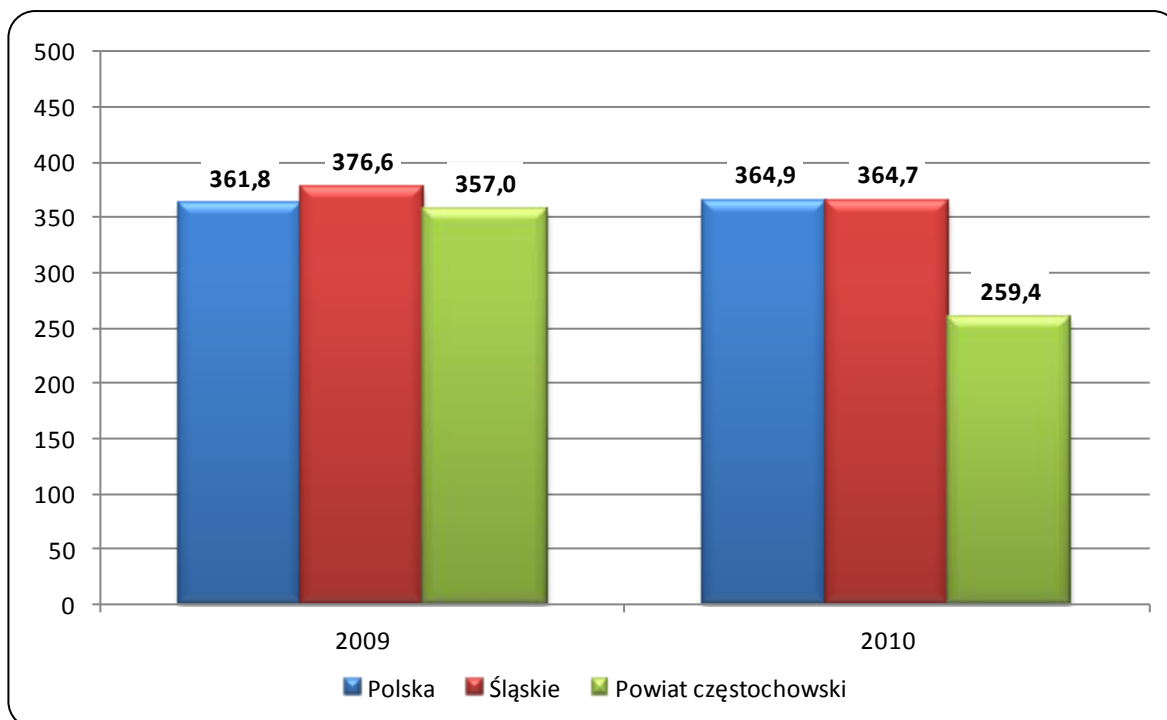


ZACHOROWANIA NA NOWOTWORY ZŁOŚLIWE

Wyszczególnienie	Śląskie		Powiat częstochowski	
	2009	2010	2009	2010
	liczby bezwzględne			
Ogółem	17483	16915	479	351
Mężczyźni	8860	8563	261	168
Kobiety	8623	8352	218	183
	wskaźniki na 100 000 ludności			
Ogółem	376,6	364,7	357,0	259,4
Mężczyźni	395,8	382,2	397,0	253,0
Kobiety	358,6	348,4	318,6	265,5

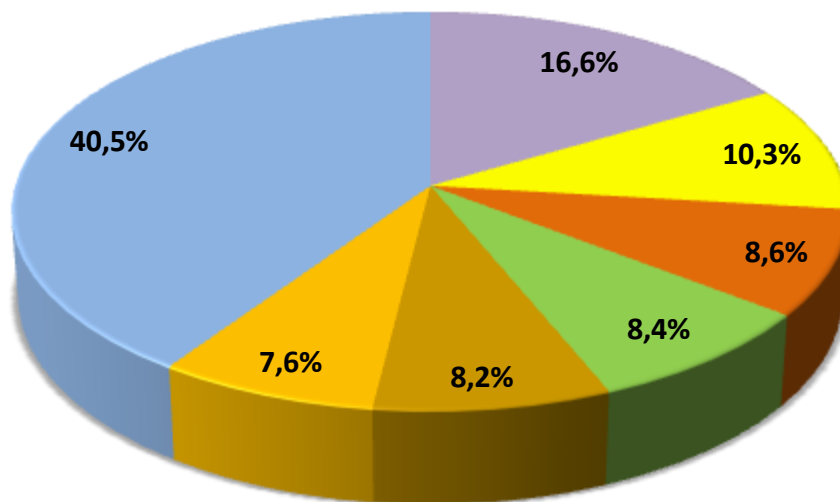
Uwaga: Dane za rok 2009 - ostatnie dane dotyczące zachorowań na nowotwory złośliwe.
 Źródło: Biuletyn Statystyczny Centrum Onkologii - Instytut im. M. Skłodowskiej - Curie, Warszawa 2011r. oraz Krajowa Baza Danych Nowotworowych (www.onkologia.org.pl)

**ZACHOROWANIA NA NOWOTWORY ZŁOŚLIWE OGÓŁEM
OGÓŁEM LATACH 2009 – 2010**

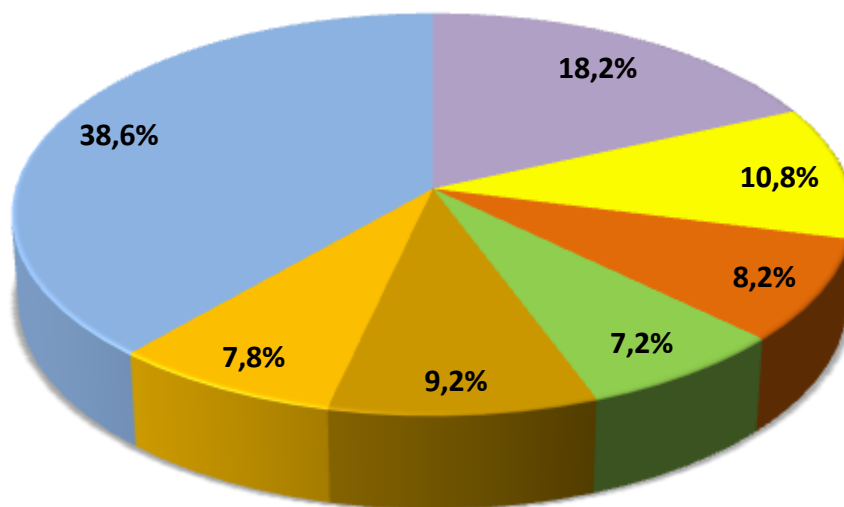


**STRUKTURA CHOROBY HOSPITALIZOWANEJ W 2011 ROKU
NAJCZĘSTSZE PRZYCZYNY HOSPITALIZACJI**

ŚLĄSKIE



POWIAT CZĘSTOCHOWSKI

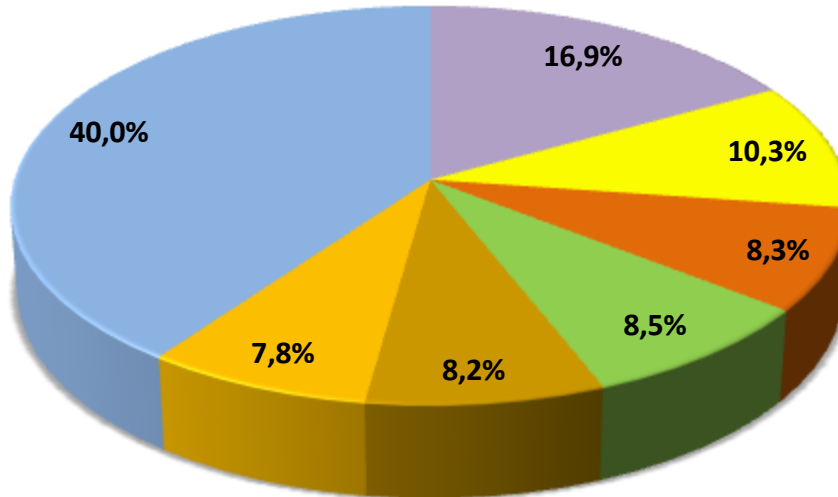


- | | |
|--|---|
| ■ I00-I99 - Choroby układu krążenia | ■ Z00-Z99 - Czynniki wpływające na stan zdrowia |
| ■ N00-N99 - Choroby układu moczowo płciowego | ■ C00-D48 - Nowotwory |
| ■ K00-K93 - Choroby układu trawiennego | ■ O00-O99 - Ciąża, poród i połóg |
| ■ Pozostałe | |

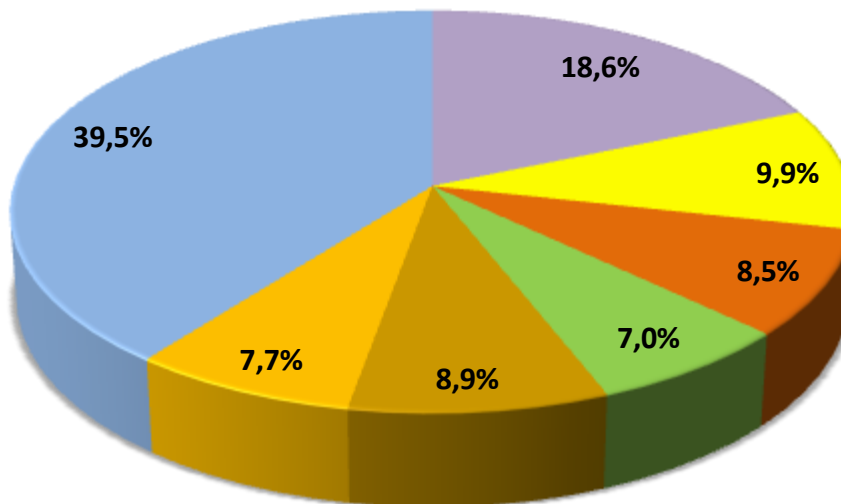
Uwaga: Według rozdziałów Międzynarodowej Klasyfikacji Chorób i Problemów Zdrowotnych, Rewizja X
Źródło: Opracowano na podstawie danych uzyskanych w oparciu o Komputerowy System "Karta Statystyczna" –

**STRUKTURA CHOROBY HOSPITALIZOWANEJ W 2012 ROKU
NAJCZĘSTSZE PRZYCZYNY HOSPITALIZACJI**

ŚLĄSKIE



POWIAT CZĘSTOCHOWSKI



- | | |
|--|---|
| I00-I99 - Choroby układu krążenia | Z00-Z99 - Czynniki wpływające na stan zdrowia |
| N00-N99 - Choroby układu moczowo płciowego | C00-D48 - Nowotwory |
| K00-K93 - Choroby układu trawiennego | O00-O99 - Ciąża, poród i połóg |
| Pozostałe | |

Uwaga: Według rozdziałów Międzynarodowej Klasyfikacji Chorób i Problemów Zdrowotnych, Rewizja X
Źródło: Opracowano na podstawie danych uzyskanych w oparciu o Komputerowy System "Karta Statystyczna" -

**CHOROZY LECZENI W JEDNOSTKACH LECZNICTWA AMBULATORYJNEGO
DLA OSÓB Z ZABURZENIAMI PSYCHICZNYMI, OSÓB UZALEŻNIONYCH
OD ALKOHOLU ORAZ INNYCH SUBSTANCJI PSYCHOAKTYWNYCH
W LATACH 2011 -2012**

A. Zaburzenia psychiczne (bez uzależnień)				
Wyszczególnienie	2011		2012	
	Liczby bezwzględne	Wskaźnik na 10 000 ludności	Liczby bezwzględne	Wskaźnik na 10 000 ludności
Śląskie				
Leczeni ogółem	147194	318,2	147207	318,9
w tym po raz pierwszy	37652	81,3	31772	68,8
Powiat częstochowski				
Leczeni ogółem	1290	95,1	1393	102,9
w tym po raz pierwszy	154	11,4	133	9,8
B. Zaburzenia spowodowane używaniem alkoholu				
Wyszczególnienie	2011		2012	
	Liczby bezwzględne	Wskaźnik na 10 000 ludności	Liczby bezwzględne	Wskaźnik na 10 000 ludności
Śląskie				
Leczeni ogółem	24849	53,7	23654	51,2
w tym po raz pierwszy	11186	24,2	8919	19,3
Powiat częstochowski				
Leczeni ogółem	123	9,1	151	11,2
w tym po raz pierwszy	27	2,0	28	2,1
C. Zaburzenia spowodowane używaniem środków psychoaktywnych				
Wyszczególnienie	2011		2012	
	Liczby bezwzględne	Wskaźnik na 10 000 ludności	Liczby bezwzględne	Wskaźnik na 10 000 ludności
Śląskie				
Leczeni ogółem	3426	7,4	3027	6,6
w tym po raz pierwszy	1818	3,9	1081	2,3
Powiat częstochowski				
Leczeni ogółem	-	-	-	-
w tym po raz pierwszy	-	-	-	-

Źródło: Opracowano na podstawie sprawozdania na formularzu MZ-15 Roczne sprawozdanie z działalności jednostki leczenia ambulatoryjnego dla osób z zaburzeniami psychicznymi, osób uzależnionych od alkoholu oraz innych substancji psychoaktywnych, według lokalizacji placówek udzielających świadczeń zdrowotnych.

POWIAT CZĘSTOCHOWSKI

SZPITALE OGÓLNE

Wyszczególnienie	Ogółem		W tym publiczne	
	2011	2012	2011	2012
Powiat częstochowski				
Szpital	1	1	-	-
Łóżka ogółem	143	156	-	-
w tym na oddziałach:				
Chorób wewnętrznych	33	33	-	-
Intensywnej terapii	1	3	-	-
Dziecięcych	15	15	-	-
Ginekologiczno - położniczych	34	34	-	-
Chirurgii ogólnej	35	35	-	-
Onkologiczny	0	11	-	-
Urazowo - ortopedycznych	25	25	-	-
Leczeni ^a (w ciągu roku)	6229	6034	-	-
Osobodni leczenia (w ciągu roku)	29552	28529	-	-
Wskaźnik łóżek na 10 000 ludności	10,6	11,5	-	-
Śląskie				
<i>Wskaźnik łóżek na 10 000 ludności</i>	55,4	56,0	45,9	42,7

SZPITALE I ZAKŁADY PSYCHIATRYCZNE

Wyszczególnienie	Ogółem		W tym publiczne	
	2011	2012	2011	2012
Powiat częstochowski				
Szpital i zakłady psychiatryczne	2	2	-	-
Łóżka ogółem	72	72	-	-
w tym na oddziałach:				
rehabilitacyjny dla uzależnionych od substancji psychoaktywnych	72	72	-	-
Leczeni ^a (w ciągu roku)	239	237	-	-
Osobodni leczenia (w ciągu roku)	24855	25093	-	-
Wskaźnik łóżek na 10 000 ludności	5,3	5,3	-	-
Śląskie				
<i>Wskaźnik łóżek na 10 000 ludności</i>	6,3	6,3	5,4	5,2

POWIAT CZĘSTOCHOWSKI

**ZAKŁADY PIELEGNACYJNO - OPIEKUŃCZE
I OPIEKUŃCZO – LECZNICZE /5160,5161,5162,5163,5170,5171,5172/**

Wyszczególnienie	Ogółem		W tym publiczne	
	2011	2012	2011	2012
Powiat częstochowski				
Zakłady	-	-	-	-
Liczba miejsc	-	-	-	-
Leczeni ^a (w ciągu roku)	-	-	-	-
Wskaźnik miejsc na 10 000 ludności	-	-	-	-
Śląskie				
<i>Wskaźnik miejsc na 10 000 ludności</i>	8,3	8,2	3,0	3,0

**ZAKŁADY STACJONARNEJ OPIEKI HOSPICYJNEJ - /5180/ ORAZ ODDZIAŁY
MEDYCyny PALIATYWNEJ /5182/**

Wyszczególnienie	Ogółem		W tym publiczne	
	2011	2012	2011	2012
Powiat częstochowski				
Zakłady	-	-	-	-
Liczba miejsc	-	-	-	-
Leczeni ^a (w ciągu roku)	-	-	-	-
Wskaźnik miejsc na 10 000 ludności	-	-	-	-
Śląskie				
<i>Wskaźnik miejsc na 10 000 ludności</i>	0,2	0,4	-	0,1

a Bez ruchu międzyoddziałowego

Uwaga: Od 2010 r. do łóżek ogółem doliczone są łóżka neonatologiczne

Źródło :Opracowano na podstawie sprawozdań na form.: MZ - 29 o działalności szpitala ogólnego, MZ - 29A o działalności podmiotu długoterminowej stacjonarnej opieki zdrowotnej i MZ-30 podmiotu psychiatrycznej opieki stacjonarnej.

POWIAT CZĘSTOCHOWSKI

AMBULATORYJNA OPIEKA ZDROWOTNA

Wyszczególnienie	2011		2012	
	Śląskie	Powiat częstochowski	Śląskie	Powiat częstochowski
	Porady udzielone w specjalistycznej opiece zdrowotnej ^a			
Poradnie chorób wewnętrznych:	2633015	5523	2474279	3909
liczba porad na 10 000 ludności:	5686,9	407,4	5352,0	288,3
w tym:				
Alergologiczna:	364348	-	365283	-
liczba porad na 10 000 ludności:	786,9	-	790,5	-
Diabetologiczna:	288962	2282	311381	2792
liczba porad na 10 000 ludności:	624,1	168,3	673,9	205,9
Nefrologiczna:	76026	-	68351	-
liczba porad na 10 000 ludności:	164,2	-	147,9	-
Kardiologiczna:	656694	2007	623211	-
liczba porad na 10 000 ludności:	1418,3	148,1	1348,8	-
Medycyny nuklearnej	9030	-	3212	-
liczba porad na 10 000 ludności:	19,5	-	7,0	-
Poradnie innych specjalności zachowawczych:	2948089	27102	2966308	28666
liczba porad na 10 000 ludności:	6367,4	1999,3	6374,7	2114,5
w tym:				
Dermatologiczna:	724004	7581	724527	10388
liczba porad na 10 000 ludności:	1563,7	559,2	1523,0	766,3
Neurologiczna:	1023987	14210	1016106	12420
liczba porad na 10 000 ludności:	2211,6	1058,4	2199,1	916,1
Onkologiczna:	299486	-	287563	-
liczba porad na 10 000 ludności:	646,8	-	622,3	-
Rehabilitacyjna:	298043	5165	281433	4000
liczba porad na 10 000 ludności:	643,7	384,7	609,1	295,1
Chorób zakaźnych:	47756	-	42131	-
liczba porad na 10 000 ludności:	103,1	-	91,2	-
Poradnie opieki nad matką i dzieckiem:	1501942	21410	1506668	21672
liczba porad na 10 000 ludności:	3243,9	1594,7	3260,7	1598,6
w tym:				
Pediatryczna:	9713	-	14441	-
liczba porad na 10 000 ludności - od 0 -19 lat	107,0	-	161,6	-

POWIAT CZĘSTOCHOWSKI

AMBULATORYJNA OPIEKA ZDROWOTNA dok.)

Wyszczególnienie	2011		2012	
	Śląskie	Powiat częstochowski	Śląskie	Powiat częstochowski
Neonatologiczna:	12190	-	12847	-
liczba porad na 10 000 ludności - do 1 roku	2679,2	-	2917,3	-
Ginekologiczno-położnicza:	1465700	21410	1404024	21672
liczba porad na 10 000 ludności - kobiety	6122,1	3101,0	5874,8	3136,9
Poradnie zabiegowe:	5093034	54821	5140673	35362
liczba porad na 10 000 ludności:	11000,1	4044,1	11125,5	2608,4
w tym:				
Chirurgii ogólnej:	1142658	14542	1074197	11978
liczba porad na 10 000 ludności:	2467,9	1072,8	2324,8	883,5
Chirurgii onkologicznej:	39782	-	40931	-
liczba porad na 10 000 ludności:	85,9	-	88,6	-
Urazowo-ortopedyczna:	1230359	12102	1194339	-
liczba porad na 10 000 ludności:	2657,4	892,8	2584,8	-
Okulistyczna:	1298029	13580	1329137	12521
liczba porad na 10 000 ludności:	2803,5	1001,8	2876,5	923,6
Otolaryngologiczna:	867057	12965	832134	6930
liczba porad na 10 000 ludności:	1872,7	956,4	1800,9	511,2
Urologiczna:	345728	1632	373136	2013
liczba porad na 10 000 ludności:	746,7	120,4	807,5	148,5
Poradnie stomatologiczne:	2490386	54977	2380975	48142
liczba porad na 10 000 ludności:	5378,8	4055,6	5152,9	3551,1
w tym:				
Ortodontyczna:	112342	-	116152	-
liczba porad na 10 000 ludności:	242,6	-	251,4	-
Protetyki stomatologicznej:	32102	1065	36738	649
liczba porad na 10 000 ludności:	69,3	78,6	79,5	47,9
Chirurgii stomatologicznej:	64052	-	81456	-
liczba porad na 10 000 ludności:	138,3	-	176,3	-

a porady udzielone w publicznych i niepublicznych zakładach opieki zdrowotnej

Źródło: Opracowano na podstawie sprawozdania na formularzu Mz-12 oraz danych Urzędu Statystycznego w Katowicach.

POWIAT CZĘSTOCHOWSKI

PERSONEL SŁUŻBY ZDROWIA ^{ab} Stan w dniu 31 XII

Wyszczególnienie	2011	2012	2011			2012		
	Powiat częstochowski		Polska ^c	Śląskie	Powiat częstochowski	Polska	Śląskie	Powiat częstochowski
	liczby bezwzględne		liczba ludności na 1 osobę personelu					
lekarze	101	75	468	431	1343	465	432	1805
lekarze dentyści	30	35	2967	3272	4521	3097	3367	3869
pielęgniarki ^c	234	161	198	177	580	193	185	841
położne ^c	37	21	1695	1591	3666	1601	1764	6448
farmaceuci	57	58	1470	1472	2379	.	1423	2335

Uwaga: Pielęgniarki i położne łącznie pielęgniarkami i położnymi z wyższym wykształceniem

a zatrudnienie według podstawowego miejsca pracy

b zatrudnienie w publicznych i niepublicznych zakładach opieki zdrowotnej

c dane skorygowane

Źródło: Opracowano na podstawie sprawozdania MZ-88 - Roczno sprawozdania o zatrudnieniu wybranego personelu służby zdrowia.

PERSONEL SŁUŻBY ZDROWIA W LATACH 2011 - 2012 LICZBA LUDNOŚCI NA 1 OSOBĘ PERSONELU MEDYCZNEGO

