

**MIASTO NA PRAWACH POWIATU – JAWORZNO**

---

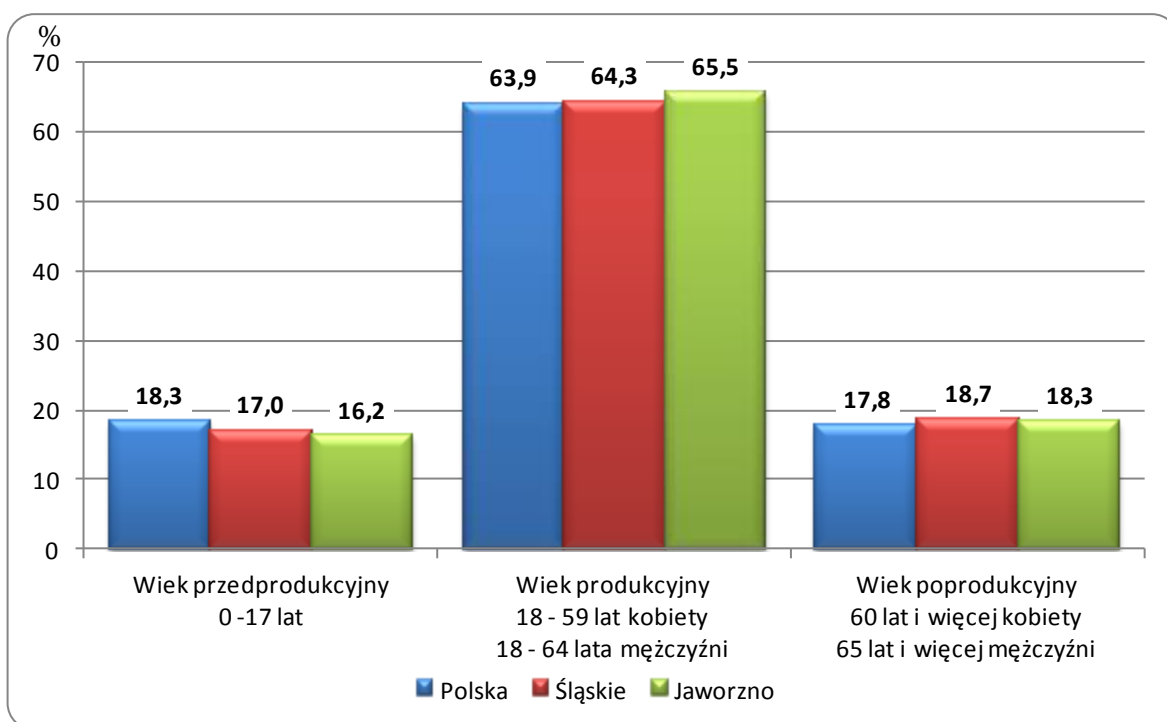


**POWIERZCHNIA I LUDNOŚĆ**  
Stan w dniu 31 XII

Wyszczególnienie	2011	2012
Powierzchnia w km <sup>2</sup>	153	153
Ludność - ogółem	94580	94305
Mężczyźni	45981	45858
Kobiety	48599	48447
Wiek przedprodukcyjny	15445	15284
Wiek produkcyjny	62439	61731
Wiek poprodukcyjny	16696	17290

Źródło: Opracowano na podstawie danych Głównego Urzędu Statystycznego w Warszawie.

**LUDNOŚĆ WEDŁUG GRUP EKONOMICZNYCH W 2012 ROKU**



## MIASTO NA PRAWACH POWIATU – JAWORZNO

### RYNEK PRACY. WYNAGRODZENIE

Wyszczególnienie	2011		2012	
	liczba osób (w tys.)	w odsetkach	liczba osób (w tys.)	w odsetkach
		/śląskie=100,0/		/śląskie=100,0/
Zarejestrowani bezrobotni ogółem (stan w dniu 31 XII)				
Śląskie	186,2	100,0	205,5	100,0
mężczyźni	81,8	43,9	93,1	45,3
kobiety	104,4	56,1	112,4	54,7
Jaworzno	3,0	1,6	3,5	1,7
Jaworzno		/ogółem=100,0/		/ogółem=100,0/
mężczyźni	1,2	40,0	1,5	43,0
kobiety	1,8	60,0	2,0	57,0
Przeciętne miesięczne wynagrodzenie brutto w zł <sup>b</sup>				
Śląskie		3794,62		3855,26
Jaworzno		4369,87		4226,59

b Bez podmiotów gospodarczych o liczbie pracujących do 9 osób.

Źródło: Opracowano na podstawie danych Urzędu Statystycznego w Katowicach.

### OCHRONA ŚRODOWISKA

Wyszczególnienie	Jaworzno	
	2011	2012
Emisja zanieczyszczeń powietrza atmosferycznego		
- pyłowych tys.t	0,3	0,3
- gazowych w tys.t	24,1 <sup>b</sup>	20,7 <sup>b</sup>
Redukcja przemysłowych zanieczyszczeń powietrza atmosferycznego <sup>a</sup>		
- pyłowych w %	100,0	100,0
- gazowych w %	74,9 <sup>b</sup>	79,8 <sup>b</sup>

**Uwaga.**

Prezentowane dane dotyczą emisji i redukcji zanieczyszczeń powietrza atmosferycznego z zakładów szczególnie uciążliwych.

a Zanieczyszczenia zatrzymane w urządzeniach do redukcji zanieczyszczeń w % zanieczyszczeń wytworzonych

b bez dwutlenku węgla

Źródło: Dane o emisji zanieczyszczeń powietrza opracowano na podstawie danych GUS (Rocznika Statystycznego Województw, Banku Danych Lokalnych).

Dane o redukcji przemysłowych zanieczyszczeń powietrza opracowano na podstawie danych Urzędu Statystycznego w Katowicach - „Województwo Śląskie: Podregiony, Powiaty, Gminy”.

## MIASTO NA PRAWACH POWIATU – JAWORZNO

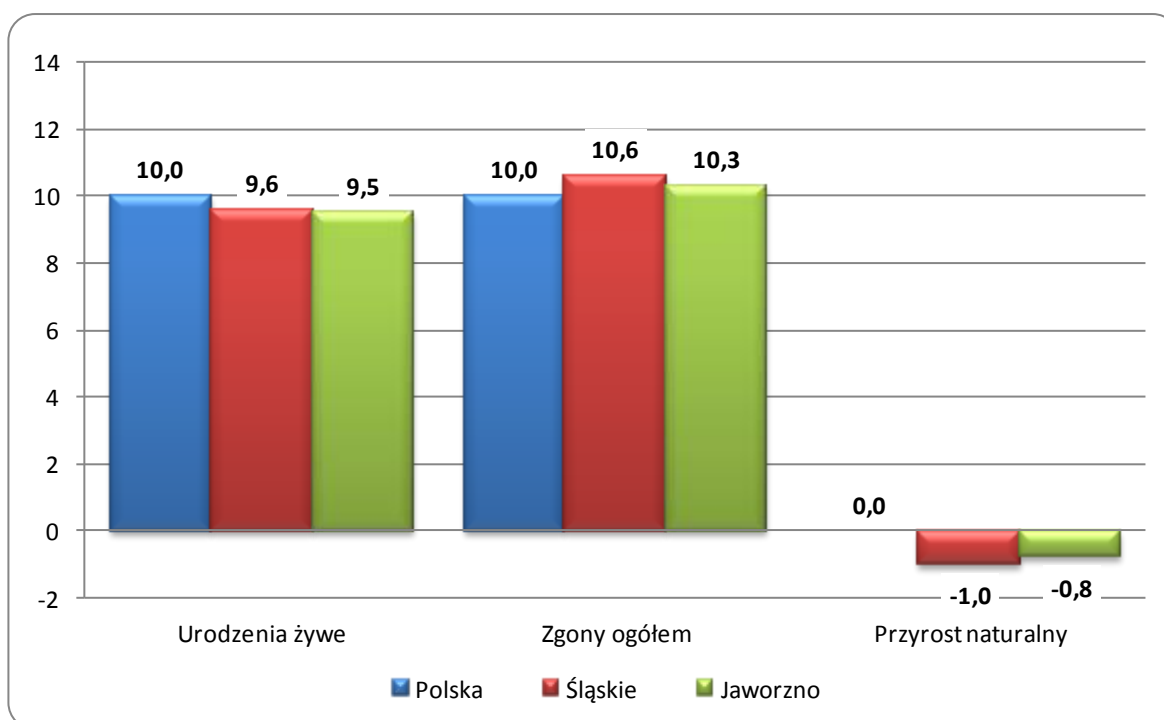
### RUCH NATURALNY LUDNOŚCI W LATACH 2011 – 2012 Stan w dniu 31 XII

Wyszczególnienie	2011		2012	
	Liczby bezwzględne			
Urodzenia żywe	865		900	
Zgony	989		971	
w tym niemowląt	2		4	
Przyrost naturalny	-124		-71	
	Współczynniki na 1000 ludności			
	Śląskie	Jaworzno	Śląskie	Jaworzno
Urodzenia żywe	9,7	9,1	9,6	9,5
Zgony	10,3	10,4	10,6	10,3
w tym niemowląt <sup>a</sup>	6,0	2,3	4,8	4,4
Przyrost naturalny	-0,6	-1,3	-1,0	-0,8

a na 1000 urodzeń żywych.

Źródło: Opracowano na podstawie danych Głównego Urzędu Statystycznego w Warszawie.

### RUCH NATURALNY LUDNOŚCI W 2012 ROKU



## MIASTO NA PRAWACH POWIATU – JAWORZNO

### PRZECIĘTNE DALSZE TRWANIE ŻYCIA W 2012 ROKU

Wyszczególnienie	Mężczyźni			Kobiety		
	w wieku lat					
	0	30	60	0	30	60
Polska	72,7	43,9	18,6	81,0	51,7	23,8
Śląskie	72,0	43,2	18,1	80,0	50,6	23,0
Jaworzno <sup>a</sup>	70,9	41,9	17,4	77,5	48,9	21,2

<sup>a</sup> ostatnie dostępne dane dla powiatów za 2002 rok

Źródło: Opracowano na podstawie danych Głównego Urzędu Statystycznego w Warszawie.

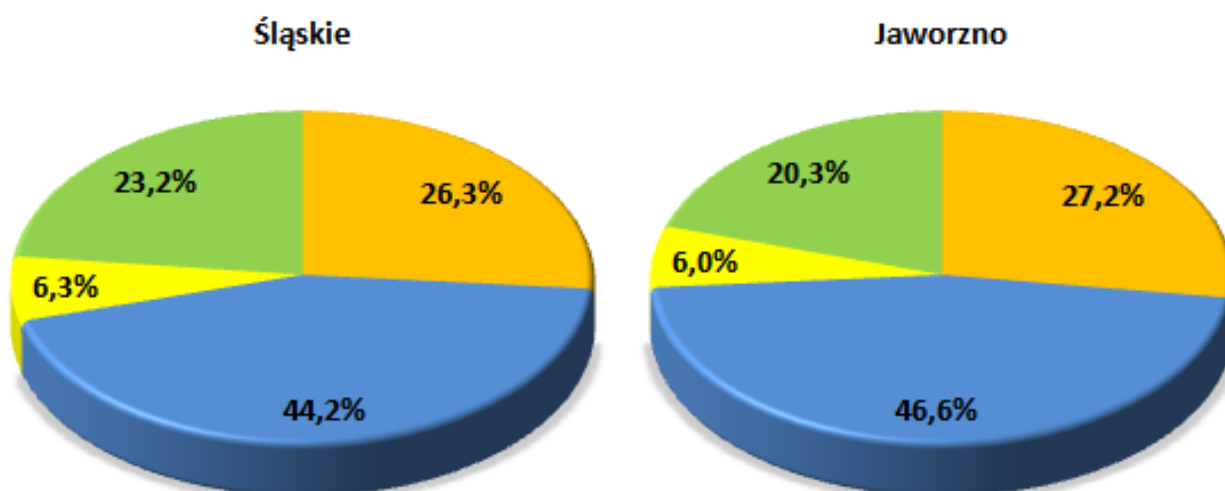
### ZGONY WEDŁUG NAJCZĘSTSZYCH PRZYCZYŃ

Wyszczególnienie		Ogółem (A00-R99), (V01-Y89)	w tym:		
			Nowotwory (C00-D48)	Choroby układu krążenia (I00-I99)	Zewnętrzne przyczyny zachorowania i zgonu (V01-Y89)
			na 100 000 ludności		
Śląskie	2010	1028,5	270,8	454,6	64,4
	2011	1030,4	271,0	469,0	63,5
Jaworzno	2010	1055,9	287,3	491,8	62,9
	2011	1044,4	279,8	478,4	61,2

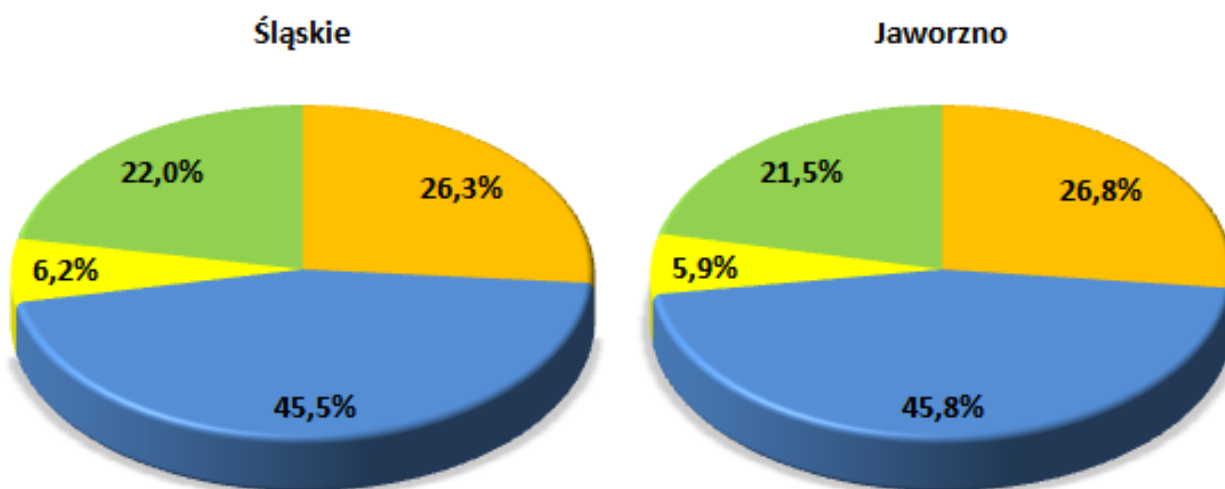
Źródło: Obliczenia własne na podstawie danych Urzędu Statystycznego.

**STRUKTURA GŁÓWNYCH PRZYCZYŃ ZGONÓW**

**2010**



**2011**



■ Nowotwory (C00-D48)

■ Choroby układu krążenia (I00-I99)

■ Zewnętrzne przyczyny zachorowania i zgonu (V01-Y89)

■ Pozostałe

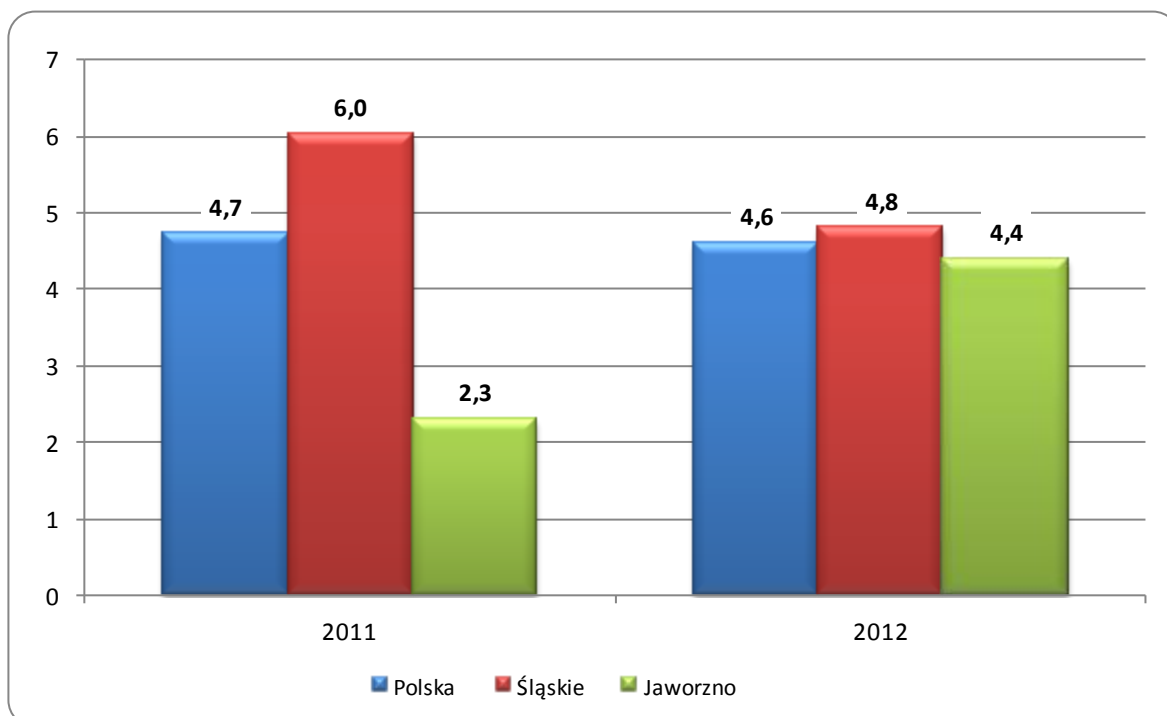
Przyczyny zgonów według Międzynarodowej Statystycznej Klasyfikacji Chorób i Problemów Zdrowotnych, Rewizji X.

**ZGONY NIEMOWLĄT**

Wyszczególnienie	Lata	
	2011	2012
Liczby bezwzględne	2	4
Na 1 000 urodzeń żywych	2,3	4,4
Kolejność miejsc według wysokości współczynnika /licząc od najniższego/	2	18

Źródło: Opracowano na podstawie danych Urzędu Statystycznego.

**ZGONY NIEMOWLĄT W LATACH 2011 - 2012  
NA 1000 URODZEŃ ŻYWYCH**



## MIASTO NA PRAWACH POWIATU – JAWORZNO

### DANE O STANIE ZDROWIA DZIECI I MŁODZIEŻY W WIEKU 0-18 LAT BĘDĄCYCH POD OPIEKĄ LEKARZA PODSTAWOWEJ OPIEKI ZDROWOTNEJ (RODZINNEGO) LICZBY BEZWZGLĘDNE

Rozpoznanie - według najczęstszych schorzeń (kod wg ICD 10)	2011				2012				
	Śląskie		Jaworzno		Śląskie		Jaworzno		
	Osoby, u których stwierdzono schorzenia ogółem	w tym osoby, u których stwierdzono schorzenia po raz pierwszy w okresie sprawozdawczym	Osoby, u których stwierdzono schorzenia ogółem	w tym osoby, u których stwierdzono schorzenia po raz pierwszy w okresie sprawozdawczym	Osoby, u których stwierdzono schorzenia ogółem	w tym osoby, u których stwierdzono schorzenia po raz pierwszy w okresie sprawozdawczym	Osoby, u których stwierdzono schorzenia ogółem	w tym osoby, u których stwierdzono schorzenia po raz pierwszy w okresie sprawozdawczym	
Niedokrwistość D50-D59	8046	2181	286	45	7474	2000	177	38	
Choroby tarczycy E00-E07	3436	719	82	11	3395	732	73	16	
Niedożywienie E40-E46	3116	453	88	16	2796	433	79	9	
Otyłość E65-E68	13787	2130	342	52	13302	1872	409	40	
Padaczka G40	3586	498	127	6	3267	471	105	5	
Zaburzenia refrakcji i akomodacji oka H52	32861	3082	720	105	30527	2773	600	53	
Alergie	Dychawica oskrzelowa J45	27037	3881	714	115	24149	3671	691	69
	Pokarmowe K52.2	10333	1740	170	32	9838	1539	104	16
	Skórne L27.2	11650	1806	351	70	10504	1571	158	17
Zniekształcenia kręgosłupa M40-M41	45748	5319	743	125	41928	4398	585	77	
Choroby układu moczowego N00-N23	6146	1148	327	77	5488	949	159	13	
Zaburzenia rozwoju R62	8742	1335	273	39	8057	1186	181	18	
w tym	fizycznego R62.8	4797	630	171	24	4614	560	117	8
	psychomotorycznego R62.0	2533	362	98	17	2404	330	52	5

Źródło: Opracowano na podstawie sprawozdania Mz 11- roczne sprawozdanie o działalności i zatrudnieniu w podstawowej ambulatoryjnej opiece zdrowotnej, według lokalizacji placówek udzielających świadczeń zdrowotnych.



## MIASTO NA PRAWACH POWIATU – JAWORZNO

### DANE O STANIE ZDROWIA DZIECI I MŁODZIEŻY W WIEKU 0-18 LAT BĘDĄCYCH POD OPIEKĄ LEKARZA PODSTAWOWEJ OPIEKI ZDROWOTNEJ (RODZINNEGO) WSKAŹNIKI NA 10 000 LUDNOŚCI <sup>a</sup>

Rozpoznanie - według najczęstszych schorzeń (kod wg ICD 10)	2011				2012				
	Śląskie		Jaworzno		Śląskie		Jaworzno		
	Osoby, u których stwierdzono schorzenia ogółem	w tym osoby, u których stwierdzono schorzenia po raz pierwszy w okresie sprawozdawczym	Osoby, u których stwierdzono schorzenia ogółem	w tym osoby, u których stwierdzono schorzenia po raz pierwszy w okresie sprawozdawczym	Osoby, u których stwierdzono schorzenia ogółem	w tym osoby, u których stwierdzono schorzenia po raz pierwszy w okresie sprawozdawczym	Osoby, u których stwierdzono schorzenia ogółem	w tym osoby, u których stwierdzono schorzenia po raz pierwszy w okresie sprawozdawczym	
Niedokrwistość D50-D59	89,4	24,0	161,6	25,1	84,2	22,4	101,9	21,7	
Choroby tarczycy E00-E07	38,2	7,9	46,3	6,1	38,3	8,2	42,0	9,1	
Niedożywienie E40-E46	34,6	5,0	49,7	8,9	31,5	4,8	45,5	5,1	
Otyłość E65-E68	153,2	23,5	193,2	29,0	149,9	21,0	235,5	22,8	
Padaczka G40	39,8	5,5	71,7	3,3	36,8	5,3	60,4	2,9	
Zaburzenia refrakcji i akomodacji oka H52	365,2	34,0	406,7	58,6	344,0	31,0	345,4	30,2	
Alergie	Dychawica oskrzelowa J45	300,4	42,8	403,3	64,1	272,1	41,1	397,8	39,4
	Pokarmowe K52.2	114,8	19,2	96,0	17,8	110,9	17,2	59,9	9,1
	Skórne L27.2	129,5	19,9	198,3	39,0	118,4	17,6	91,0	9,7
Zniekształcenia kręgosłupa M40-M41	508,4	58,6	419,7	69,7	472,4	49,2	336,8	43,9	
Choroby układu moczowego N00-N23	68,3	12,7	184,7	42,9	61,8	10,6	91,5	7,4	
Zaburzenia rozwoju R62	97,1	14,7	154,2	21,8	90,8	13,3	104,2	10,3	
w tym	fizycznego R62.8	53,3	6,9	96,6	13,4	52,0	6,3	67,4	4,6
	psychomotorycznego R62.0	28,1	4,0	55,4	9,5	27,1	3,7	29,9	2,9

<sup>a</sup> obliczono dla ludności w wieku od 0 do 19 lat

Źródło: Opracowano na podstawie sprawozdania Mz 11- roczne sprawozdanie o działalności i zatrudnieniu w podstawowej ambulatoryjnej opiece zdrowotnej, według lokalizacji placówek udzielających świadczeń zdrowotnych.

## MIASTO NA PRAWACH POWIATU – JAWORZNO

### DANE O STANIE ZDROWIA OSÓB W WIEKU 19 LAT I WIĘCEJ BĘDĄCYCH POD OPIEKĄ LEKARZA PODSTAWOWEJ OPIEKI ZDROWOTNEJ (RODZINNEGO)

Rozpoznanie - według najczęstszych schorzeń (kod wg ICD 10)	2011				2012			
	Śląskie		Jaworzno		Śląskie		Jaworzno	
	Osoby, u których stwierdzono schorzenia ogółem (stan w dniu 31 XII)	w tym osoby, u których stwierdzono schorzenia po raz pierwszy w roku sprawozdawczym	Osoby, u których stwierdzono schorzenia ogółem (stan w dniu 31 XII)	w tym osoby, u których stwierdzono schorzenia po raz pierwszy w roku sprawozdawczym	Osoby, u których stwierdzono schorzenia ogółem (stan w dniu 31 XII)	w tym osoby, u których stwierdzono schorzenia po raz pierwszy w roku sprawozdawczym	Osoby, u których stwierdzono schorzenia ogółem (stan w dniu 31 XII)	w tym osoby, u których stwierdzono schorzenia po raz pierwszy w roku sprawozdawczym
	Liczby bezwzględne							
Choroby tarczycy E00-E07	61616	8673	2056	216	54781	8246	1867	158
Cukrzyca E10-E14	156343	16176	3318	344	149336	14968	3224	242
Choroby układu krążenia 00-I99	565964	49995	15192	1029	572132	63120	15139	978
Przewlekły nieżyt oskrzeli, dychawica oskrzelowa J40-J47	80572	9668	2237	135	72048	8643	2191	112
Przewlekłe choroby układu trawiennego K25-K93	144621	17424	4846	411	121457	18614	4471	229
Choroby układu mięśniowo- kostnego i tkanki łącznej M00-M99	198642	20153	7402	361	180318	27908	6787	304

## MIASTO NA PRAWACH POWIATU – JAWORZNO

### DANE O STANIE ZDROWIA OSÓB W WIEKU 19 LAT I WIĘCEJ BĘDĄCYCH POD OPIEKĄ LEKARZA PODSTAWOWEJ OPIEKI ZDROWOTNEJ (RODZINNEGO) dok.

Rozpoznanie - według najczęstszych schorzeń (kod wg ICD 10)	2011				2012			
	Śląskie		Jaworzno		Śląskie		Jaworzno	
	Osoby, u których stwierdzono schorzenia ogółem (stan w dniu 31 XII)	w tym osoby, u których stwierdzono schorzenia po raz pierwszy w roku sprawozdawczym	Osoby, u których stwierdzono schorzenia ogółem (stan w dniu 31 XII)	w tym osoby, u których stwierdzono schorzenia po raz pierwszy w roku sprawozdawczym	Osoby, u których stwierdzono schorzenia ogółem (stan w dniu 31 XII)	w tym osoby, u których stwierdzono schorzenia po raz pierwszy w roku sprawozdawczym	Osoby, u których stwierdzono schorzenia ogółem (stan w dniu 31 XII)	w tym osoby, u których stwierdzono schorzenia po raz pierwszy w roku sprawozdawczym
	wskaźniki na 10 000 ludności <sup>a</sup>							
Choroby tarczycy E00-E07	165,3	23,3	267,4	28,1	146,9	22,1	242,7	20,5
Cukrzyca E10-E14	419,6	43,5	431,6	44,8	400,5	40,2	419,1	31,5
Choroby układu krążenia I00-I99	1518,8	134,3	1976,1	134,0	1534,5	169,4	1967,8	127,1
Przewlekły nieżyt oskrzeli, dychawica oskrzelowa J40-J47	216,2	26,0	291,0	17,6	193,2	23,2	284,8	14,6
Przewlekłe choroby układu trawiennego K25-K93	388,1	46,8	630,3	53,5	325,8	49,9	581,1	29,8
Choroby układu mięśniowo- kostnego i tkanki łącznej M00-M99	533,1	54,1	962,8	47,0	483,6	74,9	882,2	39,5

<sup>a</sup> obliczono do ludności w wieku 20 lat i więcej

Źródło: Opracowano na podstawie sprawozdania Mz 11- roczne sprawozdanie o działalności i zatrudnieniu w podstawowej ambulatoryjnej opiece zdrowotnej", według lokalizacji placówek udzielających świadczeń zdrowotnych

**ZACHOROWANIA NA CHOROBY ZAKAŻNE**

Wyszczególnienie		Jaworzno			
		2011		2012	
Według X Rewizji Międzynarodowej Klasyfikacji Chorób i Problemów Zdrowotnych		w liczbach bezwzględnych			
Dur brzuszny	/A 01.0/	-	-	-	-
Czerwonka bakteryjna	/A 03/	-	-	-	-
Krztusiec	/A 37/	5	52	5	52
Szkarlatyna (płonica)	/A 38/	123	58	123	58
Choroba meningokokowa (inwazyjna)	/A39/	1	1	1	1
Odra	/B 05/	-	-	-	-
Wirusowe zapalenie wątroby <sup>a</sup> :	/B15-B19/	8	13	8	13
w tym typu B <sup>b</sup>	/B16; B18.0-1/	5	4	5	4
Świnka (nagminne zapalenie przyusznic)	/B26/	5	9	5	9
Bakteryjne zatrucia pokarmowe:	/A02.0;A05/	7	10	7	10
w tym salmonellozy	/A02.0/	7	10	7	10
AIDS (zespół nabytego upośledzenia odporności)	/B20-B24/	-	1	-	1
Grypa: zachorowania potwierdzone laboratoryjnie <sup>c</sup>	/J10;J11/	13	-	13	-
Nowo wykryte zakażenia HIV	/Z21/	4	2	4	2
Grypa ptaków typu A/H5 lub A/H5N1 u ludzi	/J09/	-	-	-	-
		na 100 000 ludności			
		Śląskie		Jaworzno	
		2011	2012	2011	2012
Dur brzuszny	/A 01.0/	0,02	-	-	-
Czerwonka bakteryjna	/A 03/	0,2	0,04	-	-
Krztusiec	/A 37/	5,7	8,5	5,3	55,0
Szkarlatyna (płonica)	/A 38/	68,0	93,7	129,9	61,4
Choroba meningokokowa (inwazyjna)	/A39/	0,7	0,7	1,1	1,1
Odra	/B 05/	0,04	0,5	-	-
Wirusowe zapalenie wątroby <sup>a</sup> :	/B15-B19/	6,2	8,3	8,4	13,8
w tym typu B <sup>b</sup>	/B16; B18.0-1/	2,7	3,5	5,3	4,2
Świnka (nagminne zapalenie przyusznic)	/B26/	8,1	8,4	5,3	9,5
Bakteryjne zatrucia pokarmowe:	/A02.0;A05/	33,5	28,7	7,4	10,6
w tym salmonellozy	/A02.0/	13,1	11,0	7,4	10,6
AIDS (zespół nabytego upośledzenia odporności)	/B20-B24/	0,3	0,6	-	1,1
Grypa: zachorowania potwierdzone laboratoryjnie <sup>c</sup>	/J10;J11/	3,4	0,2	13,7	-
Nowo wykryte zakażenia HIV	/Z21/	2,7 <sup>d</sup>	2,2 <sup>d</sup>	4,2	2,1
Grypa ptaków typu A/H5 lub A/H5N1 u ludzi	/J09/	-	-	-	-

**a** WZW typu C obliczono wg definicji przypadku z roku 2005

**b** łącznie z zakażeniami mieszanymi HBV i HCV (typ B+C)

**c** w tym przypadki grypy A/H1N1v

**d** w tym przypadku zachorowania bez możliwości rozbicia terytorialnego na poszczególne powiaty (w roku 2011 - 21, w roku 2012 - 9)

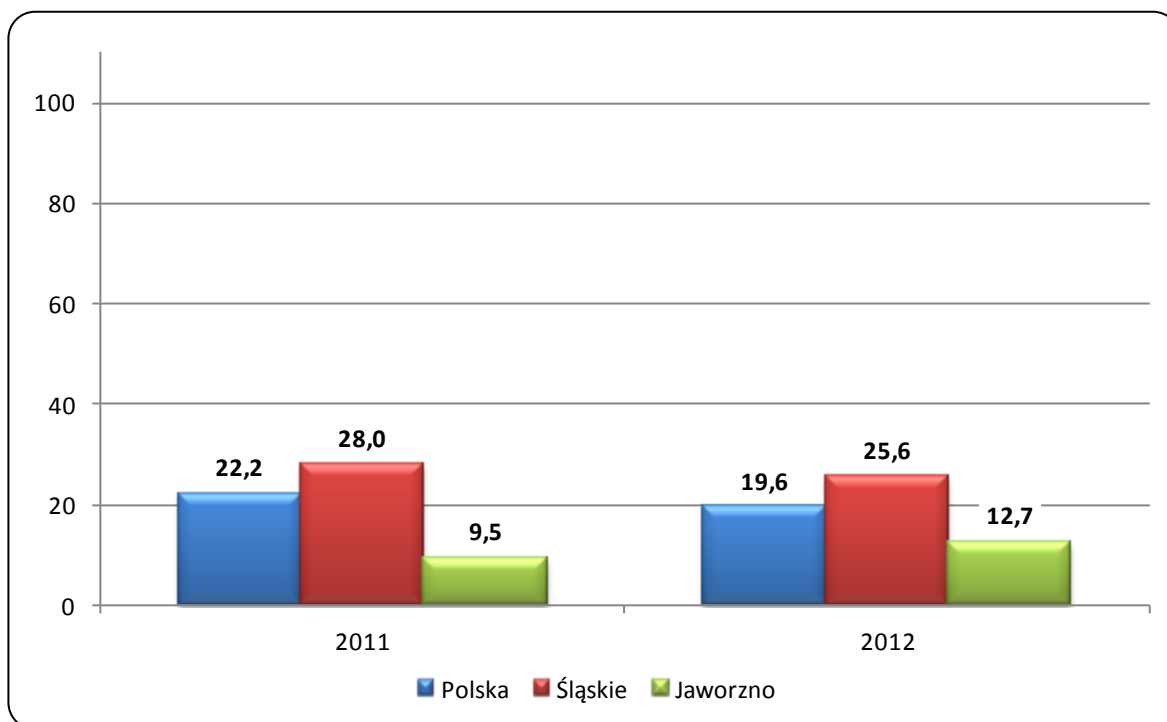
Źródło: Opracowano na podstawie danych Śląskiej Wojewódzkiej Stacji Sanitarno-Epidemiologicznej oraz biuletynu Państwowego Zakładu Higieny "Choroby zakaźne i zatrucia w Polsce w 2011 roku"

**ZACHOROWANIA NA GRUŻLICĘ**

Zachorowania	Ogółem	
	2011	2012
	liczby bezwzględne	
Polska	8478	7542
Śląskie	1300	1185
Jaworzno	9	12
	wskaźniki na 100 000 ludności	
Polska	22,2	19,6
Śląskie	28,0	25,6
Jaworzno	9,5	12,7

Źródło: Opracowano na podstawie materiałów Instytutu Gruźlicy i Chorób Płuc. (Dla powiatu według lokalizacji placówek udzielających świadczeń zdrowotnych).

**ZACHOROWANIA NA GRUŻLICĘ  
WSKAŹNIK NA 100 000 LUDNOŚCI**



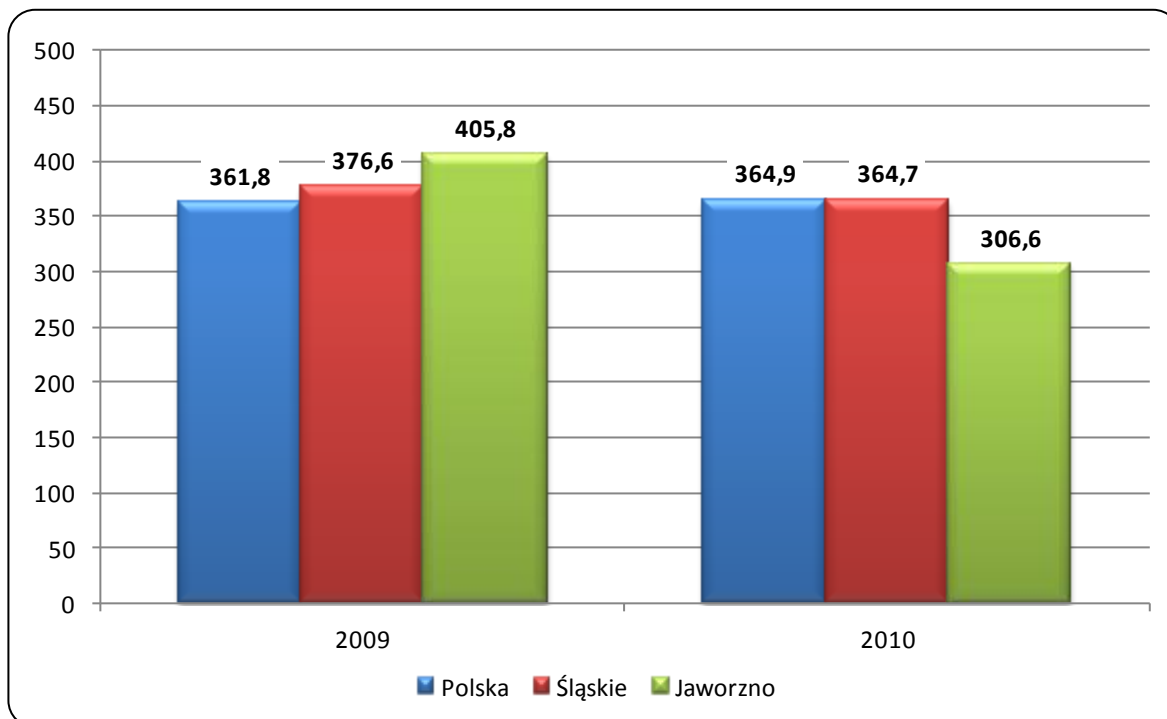
**ZACHOROWANIA NA NOWOTWORY ZŁOŚLIWE**

Wyszczególnienie	Śląskie		Jaworzno	
	2009	2010	2009	2010
	liczby bezwzględne			
Ogółem	17483	16915	386	291
Mężczyźni	8860	8563	210	140
Kobiety	8623	8352	176	151
	wskaźniki na 100 000 ludności			
Ogółem	376,6	364,7	405,8	306,6
Mężczyźni	395,8	382,2	455,4	303,3
Kobiety	358,6	348,4	359,1	309,7

Uwaga: Dane za rok 2009 - ostatnie dane dotyczące zachorowań na nowotwory złośliwe.

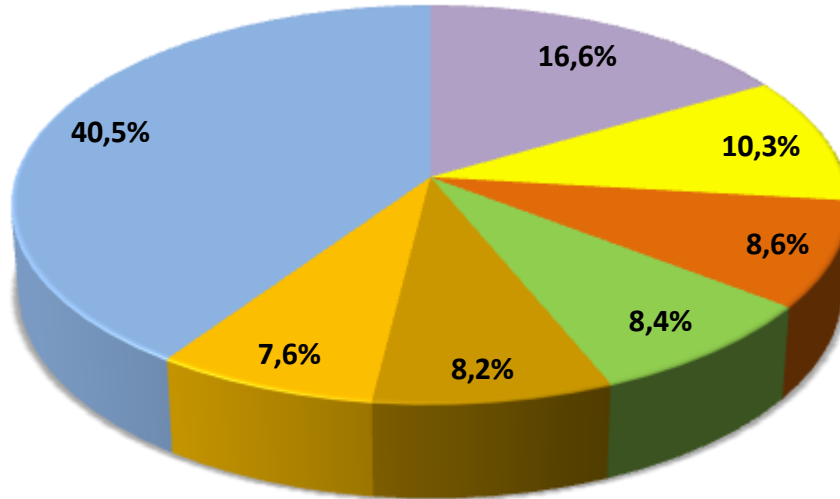
Źródło: Biuletyn Statystyczny Centrum Onkologii - Instytut im. M. Skłodowskiej - Curie, Warszawa 2011 r. oraz Krajowa Baza Danych Nowotworowych ([www.onkologia.org.pl](http://www.onkologia.org.pl))

**ZACHOROWANIA NA NOWOTWORY ZŁOŚLIWE OGÓŁEM  
W LATACH 2009– 2010**

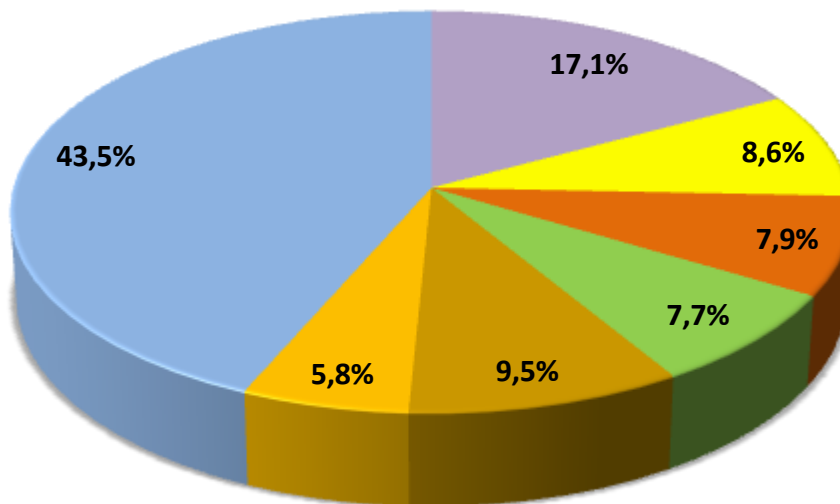


**STRUKTURA CHOROBY HOSPITALIZOWANEJ W 2011 ROKU  
NAJCZĘSTSZE PRZYCZYNY HOSPITALIZACJI**

ŚLĄSKIE



JAWORZNO

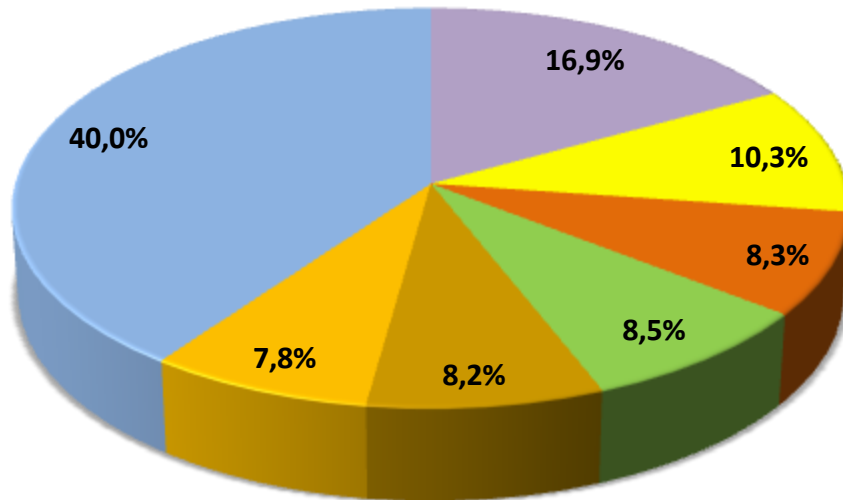


- |  |   |
|--|---|
| I00-I99 - Choroby układu krążenia          | Z00-Z99 - Czynniki wpływające na stan zdrowia |
| N00-N99 - Choroby układu moczowo pęciowego | C00-D48 - Nowotwory                           |
| K00-K93 - Choroby układu trawiennego       | O00-O99 - Cięża, poród i połóg                |
| Pozostałe                                  |   |

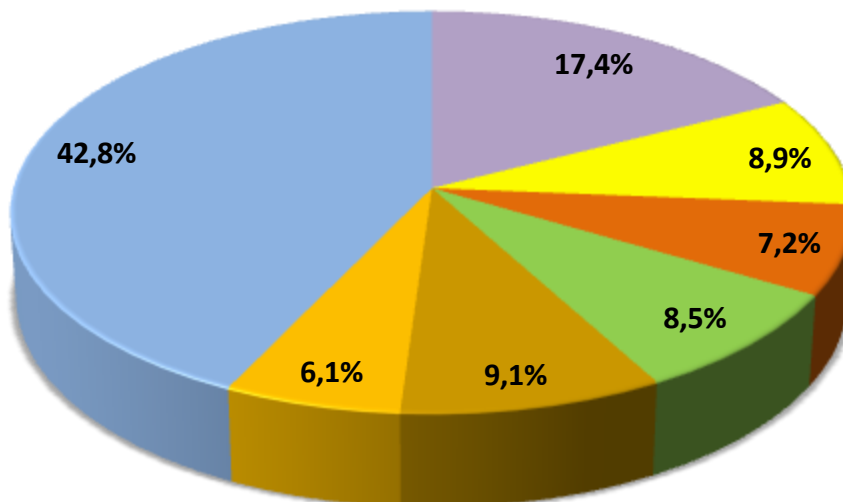
Uwaga: Według rozdziałów Międzynarodowej Klasyfikacji Chorób i Problemów Zdrowotnych, Rewizja X  
Źródło: Opracowano na podstawie danych uzyskanych w oparciu o Komputerowy System "Karta Statystyczna"

**STRUKTURA CHOROBY HOSPITALIZOWANEJ W 2012 ROKU  
NAJCZĘSTSZE PRZYCZYNY HOSPITALIZACJI**

ŚLĄSKIE



JAWORZNO



- |  |   |
|--|---|
| I00-I99 - Choroby układu krążenia          | Z00-Z99 - Czynniki wpływające na stan zdrowia |
| N00-N99 - Choroby układu moczowo płciowego | C00-D48 - Nowotwory                           |
| K00-K93 - Choroby układu trawiennego       | O00-O99 - Ciąża, poród i połóg                |
| Pozostałe                                  |   |

Uwaga: Według rozdziałów Międzynarodowej Klasyfikacji Chorób i Problemów Zdrowotnych, Rewizja X  
Źródło: Opracowano na podstawie danych uzyskanych w oparciu o Komputerowy System "Karta Statystyczna"



## MIASTO NA PRAWACH POWIATU – JAWORZNO

### CHORZY LECZENI W JEDNOSTKACH LECZNICTWA AMBULATORYJNEGO DLA OSÓB Z ZABURZENIAMI PSYCHICZNYMI, OSÓB UZALEŻNIONYCH OD ALKOHOLU ORAZ INNYCH SUBSTANCJI PSYCHOAKTYWNYCH W LATACH 2011 - 2012

A. Zaburzenia psychiczne (bez uzależnień)				
Wyszczególnienie	2011		2012	
	Liczyby bezwzględne	Wskaźnik na 10 000 ludności	Liczyby bezwzględne	Wskaźnik na 10 000 ludności
<b>Śląskie</b>				
Leczeni ogółem	147194	318,2	147207	318,9
w tym: po raz pierwszy	37652	81,3	31772	68,8
<b>Jaworzno</b>				
Leczeni ogółem	2657	280,9	2771	293,8
w tym: po raz pierwszy	540	57,0	374	39,6
B. Zaburzenia spowodowane używaniem alkoholu				
Wyszczególnienie	2011		2012	
	Liczyby bezwzględne	Wskaźnik na 10 000 ludności	Liczyby bezwzględne	Wskaźnik na 10 000 ludności
<b>Śląskie</b>				
Leczeni ogółem	24849	53,7	23654	51,2
w tym: po raz pierwszy	11186	24,2	8919	19,3
<b>Jaworzno</b>				
Leczeni ogółem	419	44,3	409	43,4
w tym: po raz pierwszy	204	21,5	181	19,2
C. Zaburzenia spowodowane używaniem środków psychoaktywnych				
Wyszczególnienie	2011		2012	
	Liczyby bezwzględne	Wskaźnik na 10 000 ludności	Liczyby bezwzględne	Wskaźnik na 10 000 ludności
<b>Śląskie</b>				
Leczeni ogółem	3426	7,4	3027	6,6
w tym: po raz pierwszy	1818	3,9	1081	2,3
<b>Jaworzno</b>				
Leczeni ogółem	1	0,1	1	0,1
w tym: po raz pierwszy	1	0,1	-	-

Źródło: Opracowano na podstawie sprawozdania na formularzu MZ-15 Roczne sprawozdanie z działalności jednostki leczenia ambulatoryjnego dla osób z zaburzeniami psychicznymi, osób uzależnionych od alkoholu oraz innych substancji psychoaktywnych, według lokalizacji placówek udzielających świadczeń zdrowotnych.

**SZPITALE OGÓLNE**

Wyszczególnienie	Ogółem		W tym publiczne	
	2011	2012	2011	2012
Jaworzno				
Szpital	1	1	1	1
Łóżka ogółem	382	382	382	382
w tym na oddziałach:				
Ratunkowych	6	6	6	6
Chorób wewnętrznych	62	62	62	62
Kardiologicznych	32	32	32	32
Neurologicznych	32	32	32	32
Intensywnej terapii	6	6	6	6
Rehabilitacyjnych	20	20	20	20
Dziecięcych	30	30	30	30
Ginekologiczno - położniczych	40	40	40	40
Chirurgii ogólnej	45	46	45	45
Chirurgii dziecięcej	26	26	26	26
Urazowo - ortopedycznych	41	41	41	41
Neonatologicznych	22	22	22	22
Urologiczny	20	20	20	20
Leczeni <sup>a</sup> (w ciągu roku)	17458	18696	17458	18696
Osobodni leczenia (w ciągu roku)	87320	89357	87320	89357
Wskaźnik łóżek na 10 000 ludności	40,4	40,4	40,4	40,4
Śląskie				
<i>Wskaźnik łóżek na 10 000 ludności</i>	55,4	56,0	45,9	42,7

**SZPITALI I ZAKŁADY PSYCHIATRYCZNE**

Wyszczególnienie	Ogółem		W tym publiczne	
	2011	2012	2011	2012
Jaworzno				
Szpitali i zakłady psychiatryczne	-	-	-	-
Łóżka ogółem	-	-	-	-
Leczeni <sup>a</sup> (w ciągu roku)	-	-	-	-
Osobodni leczenia (w ciągu roku)	-	-	-	-
Wskaźnik łóżek na 10 000 ludności	-	-	-	-
Śląskie				
<i>Wskaźnik łóżek na 10 000 ludności</i>	6,3	6,3	5,4	5,2

**ZAKŁADY PIELEGNACYJNO - OPIEKUŃCZE  
I OPIEKUŃCZO – LECZNICZE /5160,5161,5162,5163,5170,5171,5172/**

Wyszczególnienie	Ogółem		W tym publiczne	
	2011	2012	2011	2012
Jaworzno				
Zakłady	2	2	1	1
Liczba miejsc	52	57	49	54
Leczeni <sup>a</sup> (w ciągu roku)	161	132	157	128
Wskaźnik miejsc na 10 000 ludności	5,5	6,0	5,2	5,7
Śląskie				
<i>Wskaźnik miejsc na 10 000 ludności</i>	8,3	8,2	3,0	3,0

**ZAKŁADY STACJONARNEJ OPIEKI HOSPICYJNEJ - /5180/ ORAZ ODDZIAŁY  
MEDYCYNY PALIATYWNEJ /5182/**

Wyszczególnienie	Ogółem		W tym publiczne	
	2011	2012	2011	2012
Jaworzno				
Zakłady	1	1	-	-
Liczba miejsc	18	18	-	-
Leczeni <sup>a</sup> (w ciągu roku)	213	233	-	-
Wskaźnik miejsc na 10 000 ludności	1,9	1,9	-	-
Śląskie				
<i>Wskaźnik miejsc na 10 000 ludności</i>	0,2	0,4	-	0,1

a Bez ruchu międzyoddziałowego

Uwaga: Od 2010 r. do łóżek ogółem doliczone są łóżka neonatologiczne

Źródło :Opracowano na podstawie sprawozdań na form.: MZ - 29 o działalności szpitala ogólnego, MZ - 29A o działalności podmiotu długoterminowej stacjonarnej opieki zdrowotnej i MZ-30 podmiotu psychiatrycznej opieki stacjonarnej.

**MIASTO NA PRAWACH POWIATU – JAWORZNO**

**AMBULATORYJNA OPIEKA ZDROWOTNA**

Wyszczególnienie	2011		2012	
	Śląskie	Jaworzno	Śląskie	Jaworzno
	Porady udzielone w specjalistycznej opiece zdrowotnej <sup>a</sup>			
Poradnie chorób wewnętrznych:	2633015	37849	2474279	46085
liczba porad na 10 000 ludności:	5686,9	3996,9	5354,9	4878,3
w tym:				
Alergologiczna:	364348	5405	365283	9251
liczba porad na 10 000 ludności:	786,9	570,8	790,5	979,3
Diabetologiczna:	288962	5241	311381	9014
liczba porad na 10 000 ludności:	624,1	553,4	673,9	954,2
Nefrologiczna:	76026	-	68351	-
liczba porad na 10 000 ludności:	164,2	-	147,9	-
Kardiologiczna:	656694	10472	623211	10508
liczba porad na 10 000 ludności:	1418,3	1105,8	1348,8	1112,3
Medycyny nuklearnej	9030	-	3212	-
liczba porad na 10 000 ludności:	19,5	-	7,0	-
Poradnie innych specjalności zachowawczych:	2948089	66860	2966308	66638
liczba porad na 10 000 ludności:	6367,4	7060,4	6419,7	7053,9
w tym:				
Dermatologiczna:	724004	17608	724527	19769
liczba porad na 10 000 ludności:	1563,7	1859,4	1568,0	2092,6
Neurologiczna:	1023987	22920	1016106	22859
liczba porad na 10 000 ludności:	2211,6	2420,4	2199,1	2419,7
Onkologiczna:	299486	1454	287563	1630
liczba porad na 10 000 ludności:	646,8	153,5	622,3	172,5
Rehabilitacyjna:	298043	13983	281433	10414
liczba porad na 10 000 ludności:	643,7	1476,6	609,1	1102,4
Chorób zakaźnych:	47756	-	42131	-
liczba porad na 10 000 ludności:	103,1	-	91,2	-
Poradnie opieki nad matką i dzieckiem:	1501942	36525	1506668	36390
liczba porad na 10 000 ludności:	3243,9	3857,0	3260,7	3852,0
w tym:				
Pediatryczna:	9713	-	14441	-
liczba porad na 10 000 ludności - od 0 -19 lat	107,0	-	161,6	-

## MIASTO NA PRAWACH POWIATU – JAWORZNO

### AMBULATORYJNA OPIEKA ZDROWOTNA (dok.)

Wyszczególnienie	2011		2012	
	Śląskie	Jaworzno	Śląskie	Jaworzno
Neonatologiczna:	12190	208	12847	252
liczba porad na 10 000 ludności - do 1 roku	2679,2	2313,7	2917,3	2982,2
Ginekologiczno-położnicza:	1465700	36317	1404024	36138
liczba porad na 10 000 ludności - kobiety	6122,1	7462,0	5874,8	7444,2
Poradnie zabiegowe:	5093034	95869	5140673	103721
liczba porad na 10 000 ludności:	11000,1	10123,8	11125,5	10979,3
w tym:				
Chirurgii ogólnej:	1142658	21556	1074197	26227
liczba porad na 10 000 ludności:	2467,9	2276,3	2324,8	2776,2
Chirurgii onkologicznej:	39782	-	40931	-
liczba porad na 10 000 ludności:	85,9	-	88,6	-
Urazowo-ortopedyczna:	1230359	29605	1194339	32491
liczba porad na 10 000 ludności:	2657,4	3126,3	2584,8	3439,3
Okulistyczna:	1298029	23465	1329137	23278
liczba porad na 10 000 ludności:	2803,5	2477,9	2876,5	2464,1
Otolaryngologiczna:	867057	15758	832134	15877
liczba porad na 10 000 ludności:	1872,7	1664,0	1800,9	1680,6
Urologiczna:	345728	5485	373136	5848
liczba porad na 10 000 ludności:	746,7	579,2	807,5	619,0
Poradnie stomatologiczne:	2490386	49095	2380975	49307
liczba porad na 10 000 ludności:	5378,8	5184,4	5152,9	5219,3
w tym:				
Ortodontyczna:	112342	3046	116152	2248
liczba porad na 10 000 ludności:	242,6	321,7	251,4	238,0
Protetyki stomatologicznej:	32102	1380	36738	1100
liczba porad na 10 000 ludności:	69,3	145,7	79,5	116,4
Chirurgii stomatologicznej:	64052	34	81456	260
liczba porad na 10 000 ludności:	138,3	3,6	176,3	27,5

a porady udzielone w publicznych i niepublicznych zakładach opieki zdrowotnej

Źródło: Opracowano na podstawie sprawozdania na formularzu Mz-12 oraz danych Urzędu Statystycznego w Katowicach.

## MIASTO NA PRAWACH POWIATU – JAWORZNO

### PERSONEL SŁUŻBY ZDROWIA <sup>ab</sup> Stan w dniu 31 XII

Wyszczególnienie	2011	2012	2011			2012		
	Jaworzno		Polska <sup>c</sup>	Śląskie	Jaworzno	Polska	Śląskie	Jaworzno
	liczby bezwzględne		liczba ludności na 1 osobę personelu					
lekarze	194	212	468	431	488	465	432	445
lekarze dentyści	35	29	2967	3272	2702	3097	3367	3252
pielęgniarki <sup>c</sup>	430	445	198	177	220	193	185	212
położne <sup>c</sup>	55	55	1695	1591	1720	1601	1764	1715
farmaceuci	54	68	1470	1472	1751	.	1423	1387

Uwaga: Pielęgniarki i położne łącznie pielęgniarkami i położnymi z wyższym wykształceniem.

a zatrudnienie według podstawowego miejsca pracy

b zatrudnienie w publicznych i niepublicznych zakładach opieki zdrowotnej

c dane skorygowane

Źródło: Opracowano na podstawie sprawozdania MZ-88 - Roczne sprawozdania o zatrudnieniu wybranego personelu służby zdrowia.

### PERSONEL SŁUŻBY ZDROWIA W LATACH 2011 - 2012 LICZBA LUDNOŚCI NA 1 OSOBĘ PERSONELU MEDYCZNEGO

