

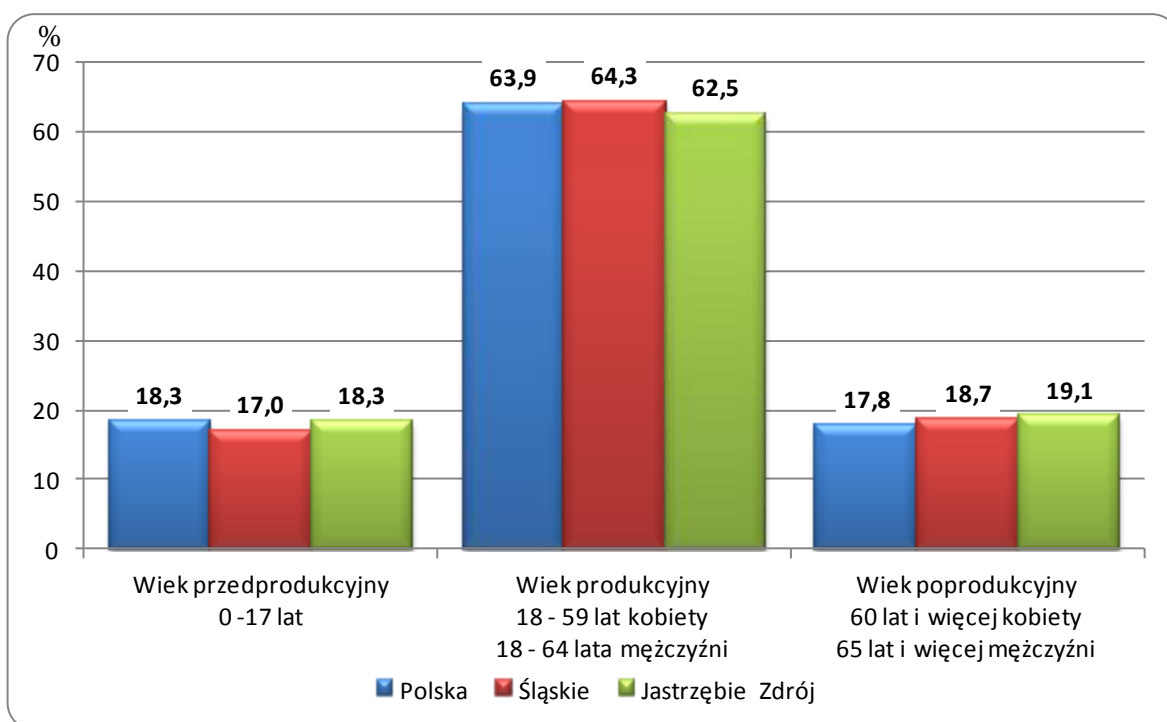


POWIERZCHNIA I LUDNOŚĆ
Stan w dniu 31 XII

Wyszczególnienie	2011	2012
Powierzchnia w km ²	85	85
Ludność - ogółem	92105	91723
Mężczyźni	45273	45048
Kobiety	46832	46675
Wiek przedprodukcyjny	17239	16817
Wiek produkcyjny	58203	57369
Wiek poprodukcyjny	16663	17537

Źródło: Opracowano na podstawie danych Głównego Urzędu Statystycznego w Warszawie.

LUDNOŚĆ WEDŁUG GRUP EKONOMICZNYCH W 2012 ROKU



RYNEK PRACY. WYNAGRODZENIA

Wyszczególnienie	2011		2012	
	liczba osób (w tys.)	w odsetkach	liczba osób (w tys.)	w odsetkach
		/śląskie=100,0/		/śląskie=100,0/
Zarejestrowani bezrobotni ogółem (stan w dniu 31 XII)				
Śląskie	186,2	100,0	205,5	100,0
mężczyźni	81,8	43,9	93,1	45,3
kobiety	104,4	56,1	112,4	54,7
Jastrzębie Zdrój	3,7	2,0	3,8	1,9
Jastrzębie Zdrój		/ogółem=100,0/		/ogółem=100,0/
mężczyźni	1,2	32,4	1,3	34,0
kobiety	2,5	67,6	2,5	66,0
Przeciętne miesięczne wynagrodzenie brutto w zł ^b				
Śląskie		3794,62		3855,26
Jastrzębie Zdrój		6324,79		5974,57

b Bez podmiotów gospodarczych o liczbie pracujących do 9 osób.

Źródło: Opracowano na podstawie danych Urzędu Statystycznego w Katowicach.

OCHRONA ŚRODOWISKA

Wyszczególnienie	Jastrzębie Zdrój	
	2011	2012
Emisja zanieczyszczeń powietrza atmosferycznego		
- pyłowych tys.t	0,3	0,3
- gazowych w tys.t	49,7 ^b	53,0 ^b
Redukcja przemysłowych zanieczyszczeń powietrza atmosferycznego ^a		
- pyłowych w %	99,5	99,5
- gazowych w %	-	-

Uwaga.

Prezentowane dane dotyczą emisji i redukcji zanieczyszczeń powietrza atmosferycznego z zakładów szczególnie uciążliwych.

a Zanieczyszczenia zatrzymane w urządzeniach do redukcji zanieczyszczeń w % zanieczyszczeń wytworzonych b bez dwutlenku węgla

Źródło: Dane o emisji zanieczyszczeń powietrza opracowano na podstawie danych GUS (Rocznika Statystycznego Województw, Banku Danych Lokalnych).

Dane o redukcji przemysłowych zanieczyszczeń powietrza opracowano na podstawie danych Urzędu Statystycznego w Katowicach - „Województwo Śląskie: Podregiony, Powiaty, Gminy”.

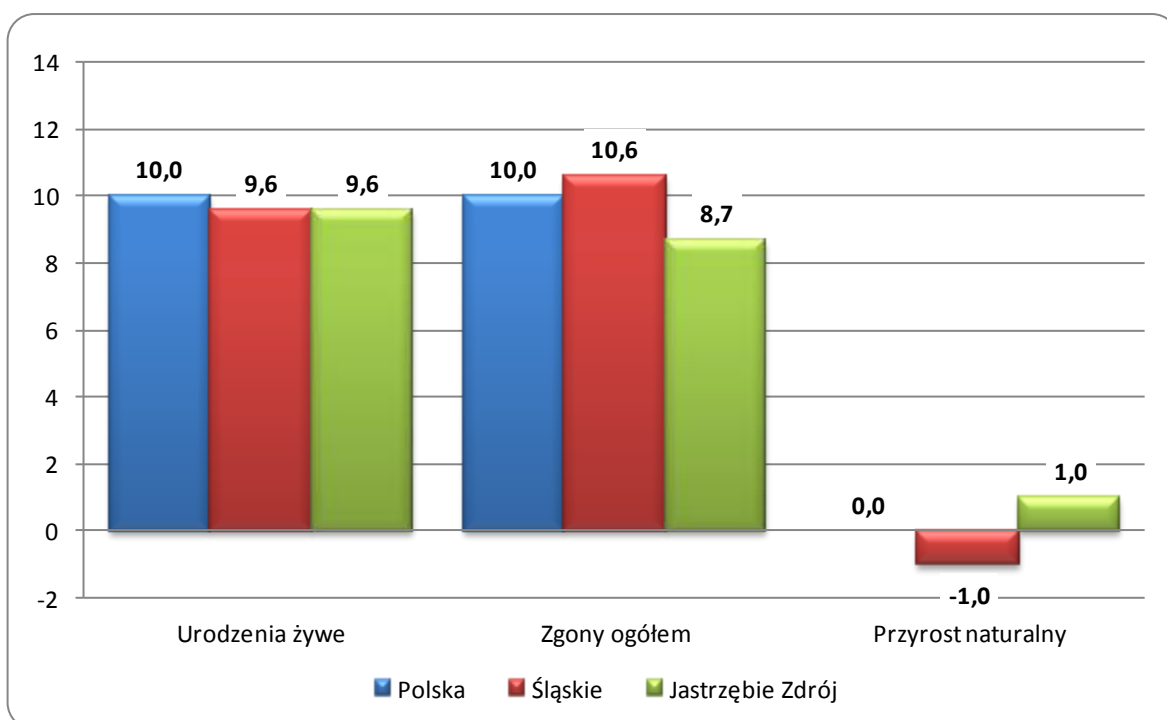
RUCH NATURALNY LUDNOŚCI W LATACH 2011 – 2012
Stan w dniu 31 XII

Wyszczególnienie	2011		2012	
	Liczby bezwzględne			
Urodzenia żywe	895		886	
Zgony	712		795	
w tym niemowląt	2		3	
Przyrost naturalny	183		91	
	Współczynniki na 1000 ludności			
	Śląskie	Jastrzębie Zdrój	Śląskie	Jastrzębie Zdrój
Urodzenia żywe	9,7	9,6	9,6	9,6
Zgony	10,3	7,6	10,6	8,7
w tym niemowląt ^a	6,0	2,2	4,8	3,4
Przyrost naturalny	-0,6	2,0	-1,0	1,0

a na 1000 urodzeń żywych

Źródło: Opracowano na podstawie danych Głównego Urzędu Statystycznego w Warszawie.

RUCH NATURALNY LUDNOŚCI W 2012 ROKU



PRZECIĘTNE DALSZE TRWANIE ŻYCIA W 2012 ROKU

Wyszczególnienie	Mężczyźni			Kobiety		
	w wieku lat					
	0	30	60	0	30	60
Polska	72,7	43,9	18,6	81,0	51,7	23,8
Śląskie	72,0	43,2	18,1	80,0	50,6	23,0
Jastrzębie Zdrój ^a	70,1	41,5	16,6	77,6	48,5	21,2

^a ostatnie dostępne dane dla powiatów za 2002 rok

Źródło: Opracowano na podstawie danych Głównego Urzędu Statystycznego w Warszawie.

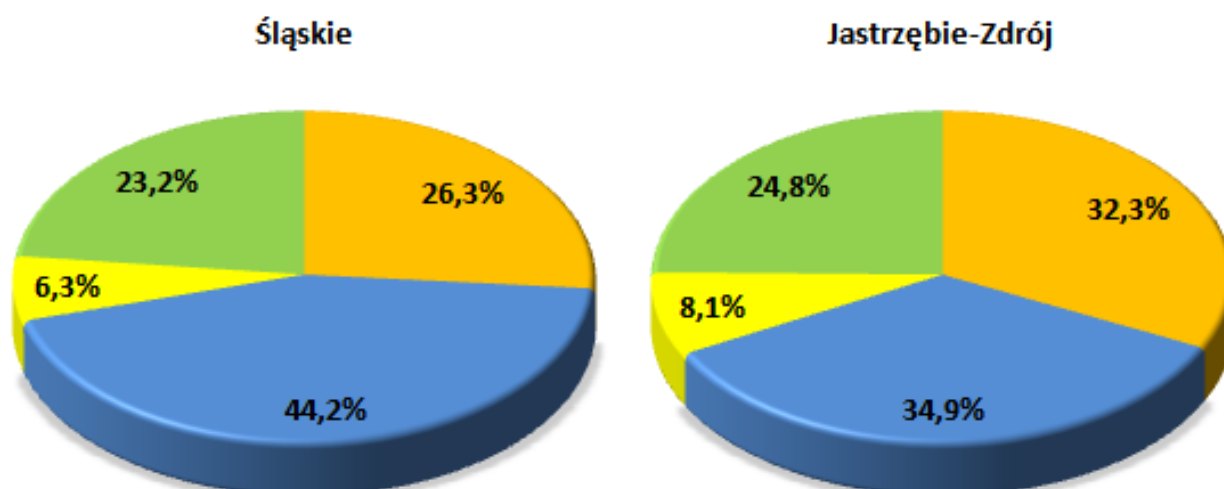
ZGONY WEDŁUG NAJCZĘSTSZYCH PRZYCZYŃ

Wyszczególnienie		Ogółem (A00-R99), (V01-Y89)	w tym:		
			Nowotwory (C00-D48)	Choroby układu krążenia (I00-I99)	Zewnętrzne przyczyny zachorowania i zgonu (V01-Y89)
			na 100 000 ludności		
Śląskie	2010	1028,5	270,8	454,6	64,4
	2011	1030,4	271,0	469,0	63,5
Jastrzębie Zdrój	2010	740,6	239,0	258,3	59,8
	2011	770,6	238,1	294,4	55,2

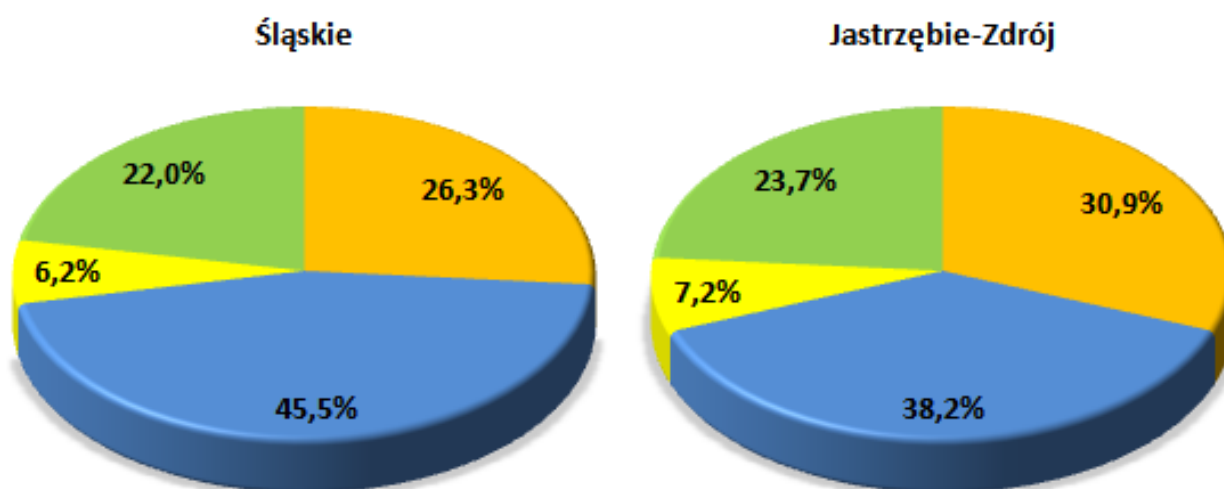
Źródło: Obliczenia własne na podstawie danych Urzędu Statystycznego.

STRUKTURA GŁÓWNYCH PRZYCZYŃ ZGONÓW

2010



2011



■ Nowotwory (C00-D48)

■ Choroby układu krążenia (I00-I99)

■ Zewnętrzne przyczyny zachorowania i zgonu (V01-Y89)

■ Pozostałe

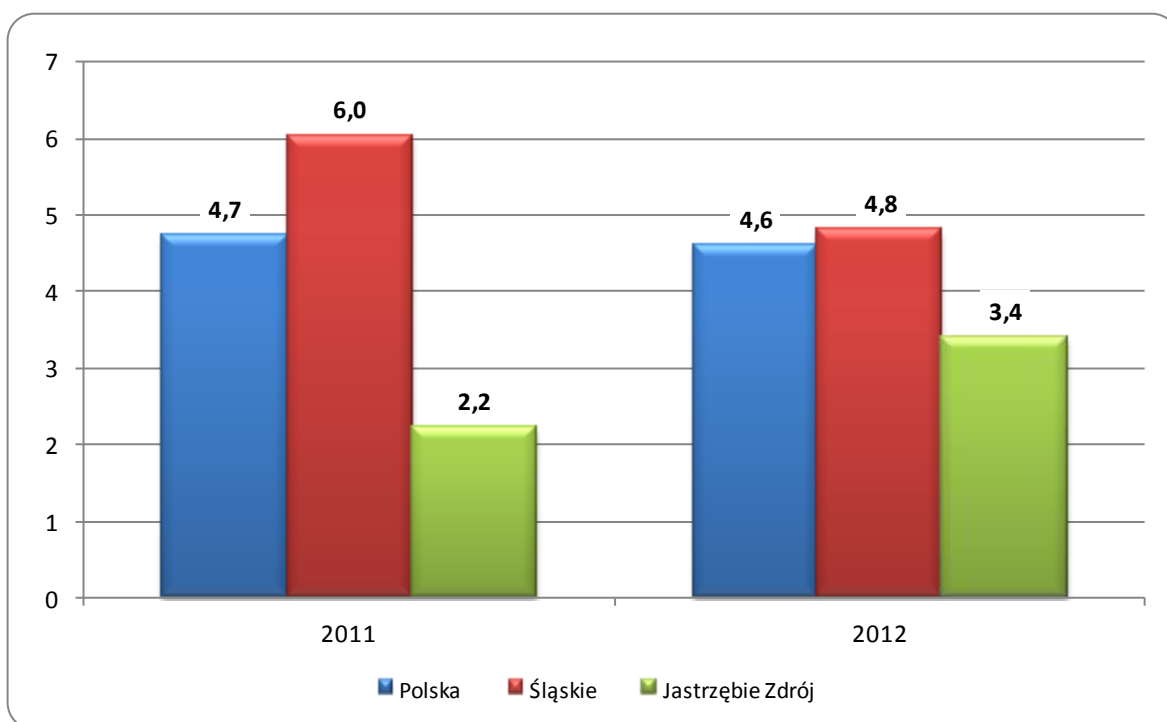
Przyczyny zgonów według Międzynarodowej Statystycznej Klasyfikacji Chorób i Problemów Zdrowotnych, Rewizji X.

ZGONY NIEMOWLĄT

Wyszczególnienie	Lata	
	2011	2012
Liczby bezwzględne	2	3
Na 1 000 urodzeń żywych	2,2	3,4
Kolejność miejsc według wysokości współczynnika /licząc od najniższego/	1	9

Źródło: Opracowano na podstawie danych Urzędu Statystycznego.

ZGONY NIEMOWLĄT W LATACH 2011 – 2012
NA 1000 URODZEŃ ŻYWYCH



MIASTO NA PRAWACH POWIATU – JASTRZĘBIE-ZDRÓJ

DANE O STANIE ZDROWIA DZIECI I MŁODZIEŻY W WIEKU 0-18 LAT BĘDĄCYCH POD OPIEKĄ LEKARZA PODSTAWOWEJ OPIEKI ZDROWOTNEJ (RODZINNEGO) LICZBY BEZWZGLĘDNE

Rozpoznanie - według najczęstszych schorzeń (kod wg ICD 10)	2011				2012				
	Śląskie		Jastrzębie Zdrój		Śląskie		Jastrzębie Zdrój		
	Osoby, u których stwierdzono schorzenia ogółem	w tym osoby, u których stwierdzono schorzenia po raz pierwszy w okresie sprawozdawczym	Osoby, u których stwierdzono schorzenia ogółem	w tym osoby, u których stwierdzono schorzenia po raz pierwszy w okresie sprawozdawczym	Osoby, u których stwierdzono schorzenia ogółem	w tym osoby, u których stwierdzono schorzenia po raz pierwszy w okresie sprawozdawczym	Osoby, u których stwierdzono schorzenia ogółem	w tym osoby, u których stwierdzono schorzenia po raz pierwszy w okresie sprawozdawczym	
Niedokrwiłość D50-D59	8046	2181	235	20	7474	2000	265	31	
Choroby tarczycy E00-E07	3436	719	75	12	3395	732	99	9	
Niedożywienie E40-E46	3116	453	239	15	2796	433	215	10	
Otyłość E65-E68	13787	2130	334	33	13302	1872	374	63	
Padaczka G40	3586	498	90	6	3267	471	85	4	
Zaburzenia refrakcji i akomodacji oka H52	32861	3082	941	105	30527	2773	921	90	
Alergie	Dychawica oskrzelowa J45	27037	3881	343	39	24149	3671	361	41
	Pokarmowe K52.2	10333	1740	214	18	9838	1539	232	8
	Skórne L27.2	11650	1806	229	19	10504	1571	246	52
Zniekształcenia kręgosłupa M40-M41	45748	5319	1659	86	41928	4398	1652	97	
Choroby układu moczowego N00-N23	6146	1148	185	23	5488	949	200	23	
Zaburzenia rozwoju R62	8742	1335	194	26	8057	1186	262	35	
w tym	fizycznego R62.8	4797	630	60	13	4614	560	124	27
	psychomotorycznego R62.0	2533	362	61	1	2404	330	76	9

Źródło: Opracowano na podstawie sprawozdania Mz 11- roczne sprawozdanie o działalności i zatrudnieniu w podstawowej ambulatoryjnej opiece zdrowotnej, według lokalizacji placówek udzielających świadczeń zdrowotnych.

MIASTO NA PRAWACH POWIATU – JASTRZĘBIE-ZDRÓJ

DANE O STANIE ZDROWIA DZIECI I MŁODZIEŻY W WIEKU 0-18 LAT BĘDĄCYCH POD OPIEKĄ LEKARZA PODSTAWOWEJ OPIEKI ZDROWOTNEJ (RODZINNEGO) WSKAŹNIKI NA 10 000 LUDNOŚCI ^a

Rozpoznanie - według najczęstszych schorzeń (kod wg ICD 10)	2011				2012				
	Śląskie		Jastrzębie Zdrój		Śląskie		Jastrzębie Zdrój		
	Osoby, u których stwierdzono schorzenia ogółem	w tym osoby, u których stwierdzono schorzenia po raz pierwszy w okresie sprawozdawczym	Osoby, u których stwierdzono schorzenia ogółem	w tym osoby, u których stwierdzono schorzenia po raz pierwszy w okresie sprawozdawczym	Osoby, u których stwierdzono schorzenia ogółem	w tym osoby, u których stwierdzono schorzenia po raz pierwszy w okresie sprawozdawczym	Osoby, u których stwierdzono schorzenia ogółem	w tym osoby, u których stwierdzono schorzenia po raz pierwszy w okresie sprawozdawczym	
Niedokrwistość D50-D59	89,4	24,0	119,1	10,0	84,2	22,4	138,3	15,9	
Choroby tarczycy E00-E07	38,2	7,9	38,0	6,0	38,3	8,2	51,7	4,6	
Niedożywienie E40-E46	34,6	5,0	121,2	7,5	31,5	4,8	112,2	5,1	
Otyłość E65-E68	153,2	23,5	169,3	16,5	149,9	21,0	195,2	32,3	
Padaczka G40	39,8	5,5	45,6	3,0	36,8	5,3	44,4	2,1	
Zaburzenia refrakcji i akomodacji oka H52	365,2	34,0	477,1	52,5	344,0	31,0	480,8	46,2	
Alergie	Dychawica oskrzelowa J45	300,4	42,8	173,9	19,5	272,1	41,1	188,4	21,0
	Pokarmowe K52.2	114,8	19,2	108,5	9,0	110,9	17,2	121,1	4,1
	Skórne L27.2	129,5	19,9	116,1	9,5	118,4	17,6	128,4	26,7
Zniekształcenia kręgosłupa M40-M41	508,4	58,6	841,1	43,0	472,4	49,2	862,3	49,8	
Choroby układu moczowego N00-N23	68,3	12,7	93,8	11,5	61,8	10,6	104,4	11,8	
Zaburzenia rozwoju R62	97,1	14,7	98,4	13,0	90,8	13,3	136,8	18,0	
w tym	fizycznego R62.8	53,3	6,9	30,4	6,5	52,0	6,3	64,7	13,9
	psychomotorycznego R62.0	28,1	4,0	30,9	0,5	27,1	3,7	39,7	4,6

^a obliczono dla ludności w wieku od 0 do 19 lat

Źródło: Opracowano na podstawie sprawozdania Mz 11- roczne sprawozdanie o działalności i zatrudnieniu w podstawowej ambulatoryjnej opiece zdrowotnej, według lokalizacji placówek udzielających świadczeń zdrowotnych.

MIASTO NA PRAWACH POWIATU – JASTRZĘBIE-ZDRÓJ

DANE O STANIE ZDROWIA OSÓB W WIEKU 19 LAT I WIĘCEJ BĘDĄCYCH POD OPIEKĄ LEKARZA PODSTAWOWEJ OPIEKI ZDROWOTNEJ (RODZINNEGO)

Rozpoznanie - według najczęstszych schorzeń (kod wg ICD 10)	2011				2012			
	Śląskie		Jastrzębie Zdrój		Śląskie		Jastrzębie Zdrój	
	Osoby, u których stwierdzono schorzenia ogółem (stan w dniu 31 XII)	w tym osoby, u których stwierdzono schorzenia po raz pierwszy w roku sprawozdawczym	Osoby, u których stwierdzono schorzenia ogółem (stan w dniu 31 XII)	w tym osoby, u których stwierdzono schorzenia po raz pierwszy w roku sprawozdawczym	Osoby, u których stwierdzono schorzenia ogółem (stan w dniu 31 XII)	w tym osoby, u których stwierdzono schorzenia po raz pierwszy w roku sprawozdawczym	Osoby, u których stwierdzono schorzenia ogółem (stan w dniu 31 XII)	w tym osoby, u których stwierdzono schorzenia po raz pierwszy w roku sprawozdawczym
	Liczby bezwzględne							
Choroby tarczycy E00-E07	61616	8673	1464	143	54781	8246	1358	106
Cukrzyca E10-E14	156343	16176	2826	294	149336	14968	2931	182
Choroby układu krążenia I00-I99	565964	49995	11910	900	572132	63120	12284	837
Przewlekły nieżyt oskrzeli, dychawica oskrzelowa J40-J47	80572	9668	2153	176	72048	8643	2141	155
Przewlekłe choroby układu trawiennego K25-K93	144621	17424	3895	224	121457	18614	3685	309
Choroby układu mięśniowo- kostnego i tkanki łącznej M00-M99	198642	20153	5200	322	180318	27908	5087	532

MIASTO NA PRAWACH POWIATU – JASTRZĘBIE-ZDRÓJ

DANE O STANIE ZDROWIA OSÓB W WIEKU 19 LAT I WIĘCEJ BĘDĄCYCH POD OPIEKĄ LEKARZA PODSTAWOWEJ OPIEKI ZDROWOTNEJ (RODZINNEGO) dok.

Rozpoznanie - według najczęstszych schorzeń (kod wg ICD 10)	2011				2012			
	Śląskie		Jastrzębie Zdrój		Śląskie		Jastrzębie Zdrój	
	Osoby, u których stwierdzono schorzenia ogółem (stan w dniu 31 XII)	w tym osoby, u których stwierdzono schorzenia po raz pierwszy w roku sprawozdawczym	Osoby, u których stwierdzono schorzenia ogółem (stan w dniu 31 XII)	w tym osoby, u których stwierdzono schorzenia po raz pierwszy w roku sprawozdawczym	Osoby, u których stwierdzono schorzenia ogółem (stan w dniu 31 XII)	w tym osoby, u których stwierdzono schorzenia po raz pierwszy w roku sprawozdawczym	Osoby, u których stwierdzono schorzenia ogółem (stan w dniu 31 XII)	w tym osoby, u których stwierdzono schorzenia po raz pierwszy w roku sprawozdawczym
	wskaźniki na 10 000 ludności ^a							
Choroby tarczycy E00-E07	165,3	23,3	202,3	19,8	146,9	22,1	187,1	14,6
Cukrzyca E10-E14	419,6	43,5	390,4	40,6	400,5	40,2	403,9	25,1
Choroby układu krążenia I00-I99	1518,8	134,3	1645,5	124,3	1534,5	169,4	1692,8	115,5
Przewlekły nieżyt oskrzeli, dychawica oskrzelowa J40-J47	216,2	26,0	297,5	24,3	193,2	23,2	295,0	21,4
Przewlekłe choroby układu trawiennego K25-K93	388,1	46,8	538,1	30,9	325,8	49,9	507,8	42,6
Choroby układu mięśniowo- kostnego i tkanki łącznej M00-M99	533,1	54,1	718,4	44,5	483,6	74,9	701,0	73,4

a obliczono do ludności w wieku 20 lat i więcej

Źródło: Opracowano na podstawie sprawozdania Mz 11- roczne sprawozdanie o działalności i zatrudnieniu w podstawowej ambulatoryjnej opiece zdrowotnej", według lokalizacji placówek udzielających świadczeń zdrowotnych

ZACHOROWANIA NA CHOROBY ZAKAŻNE

Wyszczególnienie		Jastrzębie Zdrój			
		2011		2012	
Według X Rewizji Międzynarodowej Klasyfikacji Chorób i Problemów Zdrowotnych		w liczbach bezwzględnych			
Dur brzuszny	/A 01.0/	-	-	-	-
Czerwonka bakteryjna	/A 03/	-	-	-	-
Krztusiec	/A 37/	2	20	20	20
Szkarlatyna (płonica)	/A 38/	53	84	84	84
Choroba meningokokowa (inwazyjna)	/A39/	-	1	1	1
Odra	/B 05/	-	-	-	-
Wirusowe zapalenie wątroby ^a :	/B15-B19/	-	17	17	17
w tym typu B ^b	/B16; B18.0-1/	-	9	9	9
Świnka (nagminne zapalenie przyusznicy)	/B26/	13	8	8	8
Bakteryjne zatrucia pokarmowe:	/A02.0;A05/	15	21	21	21
w tym salmonellozy	/A02.0/	15	19	19	19
AIDS (zespół nabytego upośledzenia odporności)	/B20-B24/	-	-	-	-
Grypa: zachorowania potwierdzone laboratoryjnie ^c	/J10;J11/	6	-	-	-
Nowo wykryte zakażenia HIV	/Z21/	1	1	1	1
Grypa ptaków typu A/H5 lub A/H5N1 u ludzi	/J09/	-	-	-	-
		na 100 000 ludności			
		Śląskie		Jastrzębie Zdrój	
		2011	2012	2011	2012
Dur brzuszny	/A 01.0/	0,02	-	-	-
Czerwonka bakteryjna	/A 03/	0,2	0,04	-	-
Krztusiec	/A 37/	5,7	8,5	2,2	21,8
Szkarlatyna (płonica)	/A 38/	68,0	93,7	57,4	91,4
Choroba meningokokowa (inwazyjna)	/A39/	0,7	0,7	-	1,1
Odra	/B 05/	0,04	0,5	-	-
Wirusowe zapalenie wątroby ^a :	/B15-B19/	6,2	8,3	-	18,5
w tym typu B ^b	/B16; B18.0-1/	2,7	3,5	-	9,8
Świnka (nagminne zapalenie przyusznicy)	/B26/	8,1	8,4	14,1	8,7
Bakteryjne zatrucia pokarmowe:	/A02.0;A05/	33,5	28,7	16,2	22,8
w tym salmonellozy	/A02.0/	13,1	11,0	16,2	20,7
AIDS (zespół nabytego upośledzenia odporności)	/B20-B24/	0,3	0,6	-	-
Grypa: zachorowania potwierdzone laboratoryjnie ^c	/J10;J11/	3,4	0,2	6,5	-
Nowo wykryte zakażenia HIV	/Z21/	2,7 ^d	2,2 ^d	1,1	1,1
Grypa ptaków typu A/H5 lub A/H5N1 u ludzi	/J09/	-	-	-	-

a WZW typu C obliczono wg definicji przypadku z roku 2005

b łącznie z zakażeniami mieszanymi HBV i HCV (typ B+C)

c w tym przypadki grypy A/H1N1v

d w tym przypadku zachorowania bez możliwości rozbicia terytorialnego na poszczególne powiaty (w roku 2011 - 21, w roku 2012 - 9)

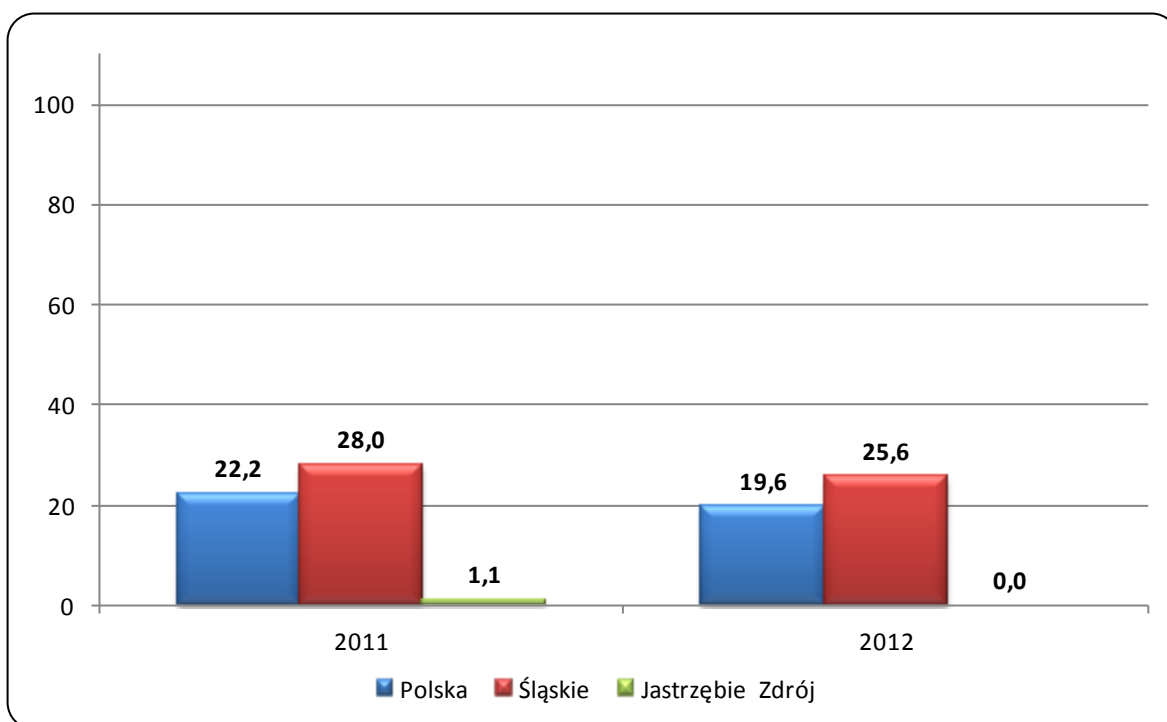
Źródło: Opracowano na podstawie danych Śląskiej Wojewódzkiej Stacji Sanitarno-Epidemiologicznej oraz biuletynu Państwowego Zakładu Higieny "Choroby zakaźne i zatrucia w Polsce w 2011 roku"

ZACHOROWANIA NA GRUŻLICĘ

Zachorowania	Ogółem	
	2011	2012
	liczby bezwzględne	
Polska	8478	7542
Śląskie	1300	1185
Jastrzębie Zdrój	1	-
	wskaźniki na 100 000 ludności	
Polska	22,2	19,6
Śląskie	28,0	25,6
Jastrzębie Zdrój	1,1	-

Źródło :Opracowano na podstawie materiałów Instytutu Gruźlicy i Chorób Płuc. (Dla powiatu według lokalizacji placówek udzielających świadczeń zdrowotnych).

**ZACHOROWANIA NA GRUŻLICĘ
WSKAŹNIK NA 100 000 LUDNOŚCI**



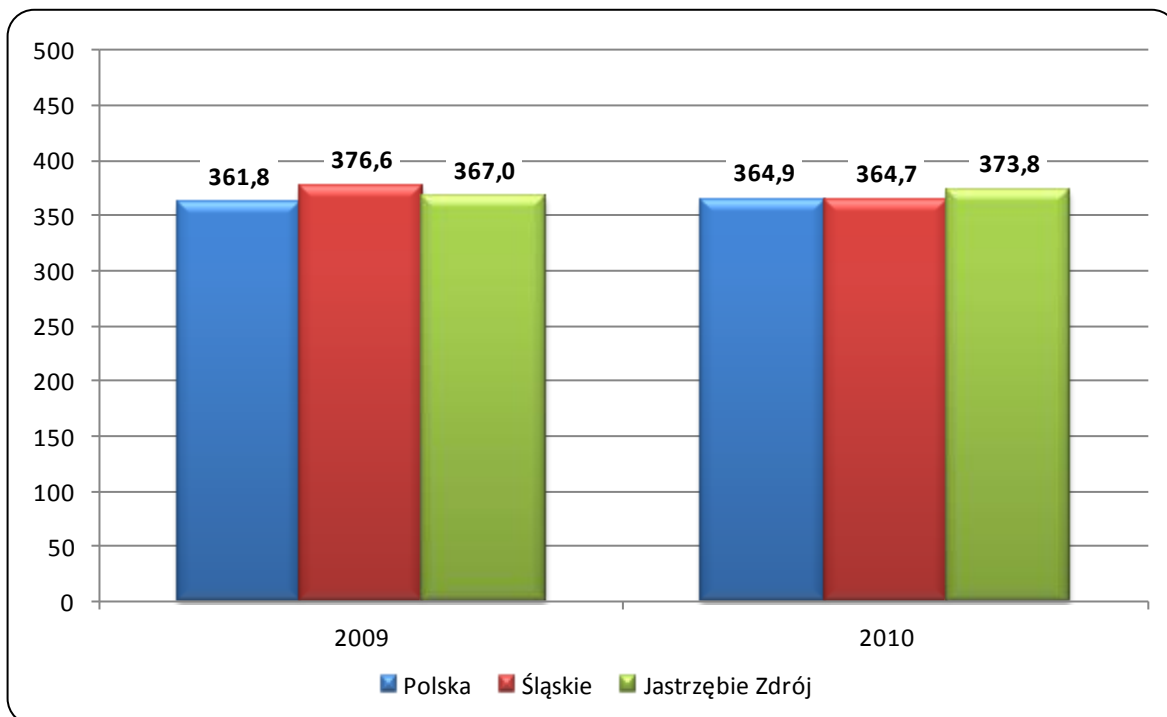
ZACHOROWANIA NA NOWOTWORY ZŁOŚLIWE

Wyszczególnienie	Śląskie		Jastrzębie Zdrój	
	2009	2010	2009	2010
	liczby bezwzględne			
Ogółem	17483	16915	343	347
Mężczyźni	8860	8563	197	190
Kobiety	8623	8352	146	157
	wskaźniki na 100 000 ludności			
Ogółem	376,6	364,7	367,0	373,8
Mężczyźni	395,8	382,2	428,7	415,8
Kobiety	358,6	348,4	307,4	333,1

Uwaga: Dane za rok 2009 - ostatnie dane dotyczące zachorowań na nowotwory złośliwe.

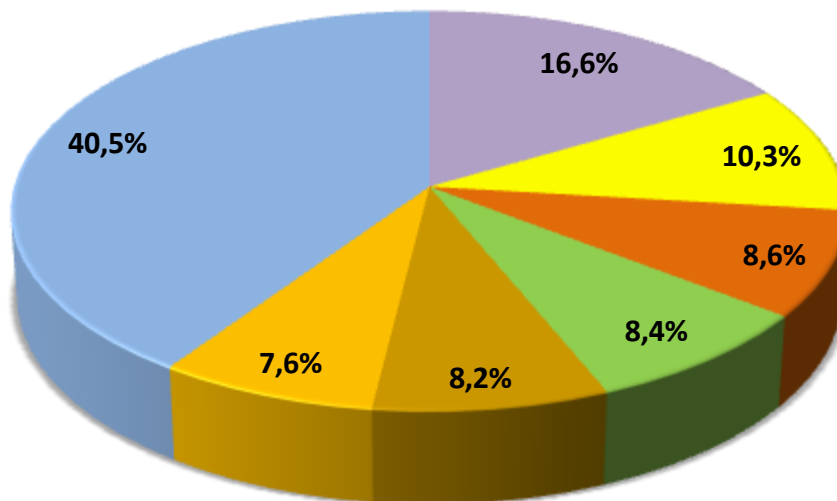
Źródło: Biuletyn Statystyczny Centrum Onkologii - Instytut im. M. Skłodowskiej - Curie, Warszawa 2011 r. oraz Krajowa Baza Danych Nowotworowych (www.onkologia.org.pl)

**ZACHOROWANIA NA NOWOTWORY ZŁOŚLIWE OGÓŁEM
W LATACH 2009 - 2010**

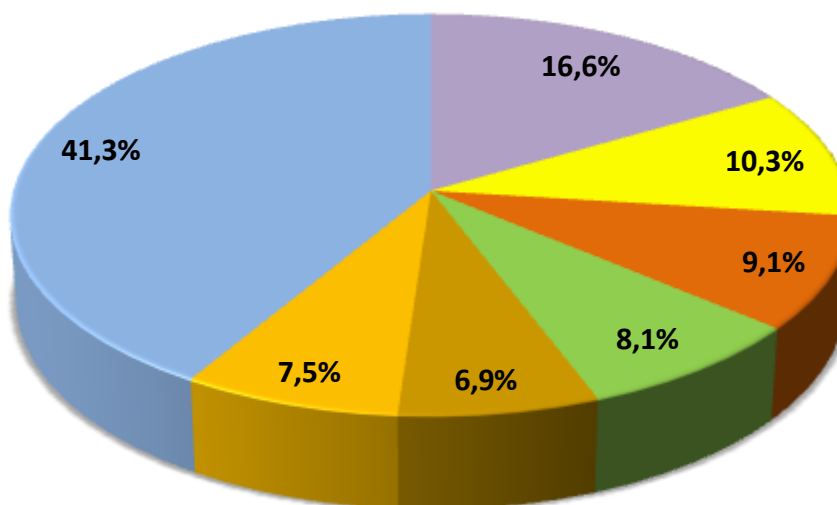


**STRUKTURA CHOROBY HOSPITALIZOWANEJ W 2011 ROKU
NAJCZĘSTSZE PRZYCZYNY HOSPITALIZACJI**

ŚLĄSKIE



JASTRZĘBIE ZDRÓJ

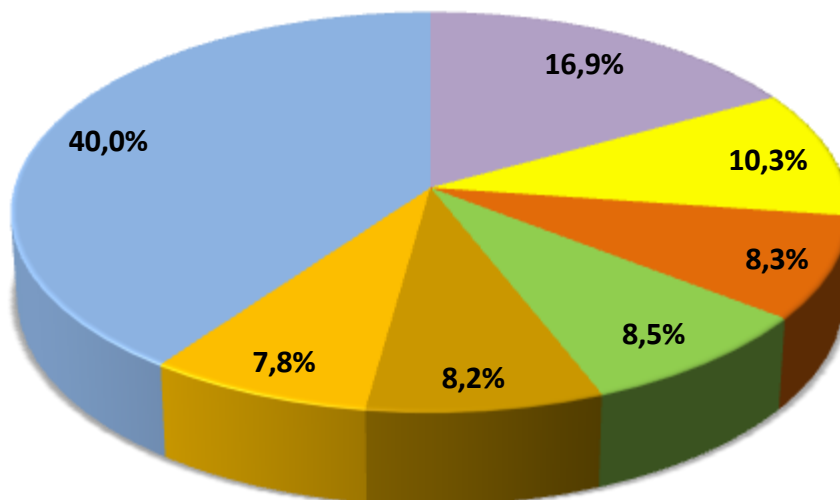


- | | |
|--|---|
| ■ I00-I99 - Choroby układu krążenia | ■ Z00-Z99 - Czynniki wpływające na stan zdrowia |
| ■ N00-N99 - Choroby układu moczowo pęciowego | ■ C00-D48 - Nowotwory |
| ■ K00-K93 - Choroby układu trawiennego | ■ O00-O99 - Cięża, poród i połóg |
| ■ Pozostałe | |

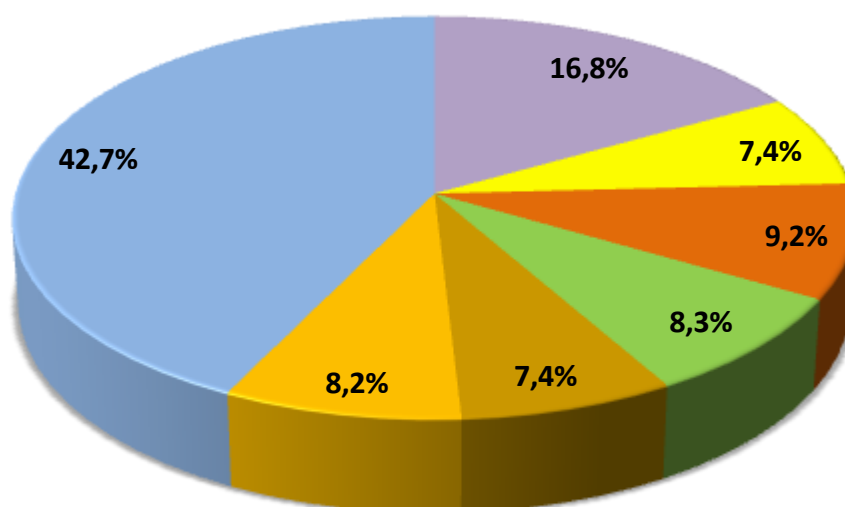
Uwaga: Według rozdziałów Międzynarodowej Klasyfikacji Chorób i Problemów Zdrowotnych, Rewizja X
Źródło: Opracowano na podstawie danych uzyskanych w oparciu o Komputerowy System "Karta Statystyczna"

**STRUKTURA CHOROBY HOSPITALIZOWANEJ W 2012 ROKU
NAJCZĘSTSZE PRZYCZYNY HOSPITALIZACJI**

ŚLĄSKIE



JASTRZĘBIE ZDRÓJ



- I00-I99 - Choroby układu krążenia
- N00-N99 - Choroby układu moczowo piciowego
- K00-K93 - Choroby układu trawiennego
- Pozostałe
- Z00-Z99 - Czynniki wpływające na stan zdrowia
- C00-D48 - Nowotwory
- O00-O99 - Ciąża, poród i połóg

Uwaga: Według rozdziałów Międzynarodowej Klasyfikacji Chorób i Problemów Zdrowotnych, Rewizja X
Źródło: Opracowano na podstawie danych uzyskanych w oparciu o Komputerowy System "Karta Statystyczna"

**CHORZY LECZENI W JEDNOSTKACH LECZNICTWA AMBULATORYJNEGO
DLA OSÓB Z ZABURZENIAMI PSYCHICZNYMI, OSÓB UZALEŻNIONYCH
OD ALKOHOLU ORAZ INNYCH SUBSTANCJI PSYCHOAKTYWNYCH
W LATACH 2011 - 2012**

A. Zaburzenia psychiczne (bez uzależnień)				
Wyszczególnienie	2011		2012	
	Liczby bezwzględne	Wskaźnik na 10 000 ludności	Liczby bezwzględne	Wskaźnik na 10 000 ludności
Śląskie				
Leczeni ogółem	147194	318,2	147207	318,9
w tym: po raz pierwszy	37652	81,3	31772	68,8
Jastrzębie Zdrój				
Leczeni ogółem	5103	554,0	4205	458,4
w tym: po raz pierwszy	1422	153,9	458	49,8
B. Zaburzenia spowodowane używaniem alkoholu				
Wyszczególnienie	2011		2012	
	Liczby bezwzględne	Wskaźnik na 10 000 ludności	Liczby bezwzględne	Wskaźnik na 10 000 ludności
Śląskie				
Leczeni ogółem	24849	53,7	23654	51,2
w tym: po raz pierwszy	11186	24,2	8919	19,3
Jastrzębie Zdrój				
Leczeni ogółem	894	97,1	857	93,4
w tym: po raz pierwszy	385	41,7	223	24,3
C. Zaburzenia spowodowane używaniem środków psychoaktywnych				
Wyszczególnienie	2011		2012	
	Liczby bezwzględne	Wskaźnik na 10 000 ludności	Liczby bezwzględne	Wskaźnik na 10 000 ludności
Śląskie				
Leczeni ogółem	3426	7,4	3027	6,6
w tym: po raz pierwszy	1818	3,9	1081	2,3
Jastrzębie Zdrój				
Leczeni ogółem	65	7,1	53	5,8
w tym: po raz pierwszy	31	3,4	13	1,4

Źródło: Opracowano na podstawie sprawozdania na formularzu MZ-15 Roczne sprawozdanie z działalności jednostki leczenia ambulatoryjnego dla osób z zaburzeniami psychicznymi, osób uzależnionych od alkoholu oraz innych substancji psychoaktywnych, według lokalizacji placówek udzielających świadczeń zdrowotnych.

SZPITALA OGÓLNE

Wyszczególnienie	Ogółem		W tym publiczne	
	2011	2012	2011	2012
Jastrzębie Zdrój				
Szpitala	4	4	2	2
Łóżka ogółem	620	605	583	568
w tym na oddziałach:				
Chorób wewnętrznych	106	106	106	106
Neurologicznych	22	43	22	43
Udarowy	21	-	21	-
Intensywnej terapii	20	20	20	20
Rehabilitacyjnych	161	146	124	109
Dziecięcych	28	28	28	28
Ginekologiczno - położniczych	44	44	44	44
Chirurgii ogólnej	44	44	44	44
Neurochirurgicznych	26	26	26	26
Urazowo - ortopedycznych	51	51	51	51
Okulistycznych	20	20	20	20
Otolaryngologicznych	26	26	26	26
Urologicznych	26	26	26	26
Neonatologicznych	25	25	25	25
Leczeni ^a (w ciągu roku)	23053	22035	22667	21676
Osobodni leczenia (w ciągu roku)	156386	145494	148569	138377
Wskaźnik łóżek na 10 000 ludności	67,3	66,0	63,3	61,9
Śląskie				
<i>Wskaźnik łóżek na 10 000 ludności</i>	55,4	56,0	45,6	42,7

SZPITALA I ZAKŁADY PSYCHIATRYCZNE

Wyszczególnienie	Ogółem		W tym publiczne	
	2011	2012	2011	2012
Jastrzębie Zdrój				
Szpitala i zakłady psychiatryczne	-	-	-	-
Łóżka ogółem	-	-	-	-
Leczeni ^a (w ciągu roku)	-	-	-	-
Osobodni leczeni (w ciągu roku)	-	-	-	-
Wskaźnik łóżek na 10 000 ludności	-	-	-	-
Śląskie				
<i>Wskaźnik łóżek na 10 000 ludności</i>	6,3	6,3	5,4	5,2

**ZAKŁADY PIELEGNACyjNO - OPIEKUŃCZE
I OPIEKUŃCZO – LECZNICZE /5160,5161,5162,5163,5170,5171,5172/**

Wyszczególnienie	Ogółem		W tym publiczne	
	2011	2012	2011	2012
Jastrzębie Zdrój				
Zakłady	3	3	2	2
Liczba miejsc	128	128	82	82
Leczeni ^a (w ciągu roku)	216	237	164	186
Wskaźnik miejsc na 10 000 ludności	13,9	13,9	8,9	8,9
Śląskie				
<i>Wskaźnik miejsc na 10 000 ludności</i>	8,3	8,2	3,0	3,0

**ZAKŁADY STACJONARNEJ OPIEKI HOSPICYJNEJ - /5180/ ORAZ ODDZIAŁY
MEDYCjNY PALIATYWNEJ /5182/**

Wyszczególnienie	Ogółem		W tym publiczne	
	2011	2012	2011	2012
Jastrzębie Zdrój				
Zakłady	-		-	
Liczba miejsc	-		-	
Leczeni ^a (w ciągu roku)	-		-	
Wskaźnik miejsc na 10 000 ludności	-		-	
Śląskie				
<i>Wskaźnik miejsc na 10 000 ludności</i>	0,2	0,4	-	0,1

a Bez ruchu międzyoddziałowego

Uwaga: Od 2010 r. do łóżek ogółem doliczone są łóżka neonatologiczne

Źródło :Opracowano na podstawie sprawozdań na form.: MZ - 29 o działalności szpitala ogólnego, MZ - 29A o działalności podmiotu długoterminowej stacjonarnej opieki zdrowotnej i MZ-30 podmiotu psychiatrycznej opieki stacjonarnej.

AMBULATORYJNA OPIEKA ZDROWOTNA

Wyszczególnienie	2011		2012	
	Śląskie	Jastrzębie Zdrój	Śląskie	Jastrzębie Zdrój
	Porady udzielone w specjalistycznej opiece zdrowotnej ^a			
Poradnie chorób wewnętrznych:	2633015	31640	2474279	20126
liczba porad na 10 000 ludności:	5686,9	3424,4	5354,9	2188,9
w tym:				
Alergologiczna:	364348	3097	365283	3297
liczba porad na 10 000 ludności:	786,9	335,2	790,5	358,6
Diabetologiczna:	288962	7288	311381	1466
liczba porad na 10 000 ludności:	624,1	788,8	673,9	159,4
Nefrologiczna:	76026	1140	68351	1133
liczba porad na 10 000 ludności:	164,2	123,4	147,9	123,2
Kardiologiczna:	656694	5694	623211	4239
liczba porad na 10 000 ludności:	1418,3	616,3	1348,8	461,0
Medycyny nuklearnej	9030	-	3212	-
liczba porad na 10 000 ludności:	19,5	-	7,0	-
Poradnie innych specjalności zachowawczych:	2948089	64823	2966308	45769
liczba porad na 10 000 ludności:	6367,4	7015,8	6419,7	4977,8
w tym:				
Dermatologiczna:	724004	19896	724527	1
liczba porad na 10 000 ludności:	1563,7	2153,3	1568,0	0,1
Neurologiczna:	1023987	24931	1016106	27368
liczba porad na 10 000 ludności:	2211,6	2698,3	2199,1	2976,5
Onkologiczna:	299486	-	287563	-
liczba porad na 10 000 ludności:	646,8	-	622,3	-
Rehabilitacyjna:	298043	12215	281433	12302
liczba porad na 10 000 ludności:	643,7	1322,0	609,1	1338,0
Chorób zakaźnych:	47756	-	42131	-
liczba porad na 10 000 ludności:	103,1	-	91,2	-
Poradnie opieki nad matką i dzieckiem:	1501942	29502	1506668	30196
liczba porad na 10 000 ludności:	3243,9	3183,6	3260,7	3284,1
w tym:				
Pediatryczna:	9713	-	14441	-
liczba porad na 10 000 ludności - od 0 -19 lat	107,0	-	161,6	-

MIASTO NA PRAWACH POWIATU – JASTRZĘBIE ZDRÓJ

AMBULATORYJNA OPIEKA ZDROWOTNA (dok.)

Wyszczególnienie	2011		2012	
	Śląskie	Jastrzębie Zdrój	Śląskie	Jastrzębie Zdrój
Neonatologiczna:	12190	-	12847	-
liczba porad na 10 000 ludności - do 1 roku	2679,2	-	2917,3	-
Ginekologiczno-położnicza:	1465700	29502	1404024	30196
liczba porad na 10 000 ludności - kobiety	6122,1	6281,3	5874,8	6455,3
Poradnie zabiegowe:	5093034	114435	5140673	183742
liczba porad na 10 000 ludności:	11000,1	12385,3	11125,5	19983,7
w tym:				
Chirurgii ogólnej:	1142658	21132	1074197	28185
liczba porad na 10 000 ludności:	2467,9	2287,1	2324,8	3065,4
Chirurgii onkologicznej:	39782	1200	40931	-
liczba porad na 10 000 ludności:	85,9	129,9	88,6	-
Urazowo-ortopedyczna:	1230359	42021	1194339	46912
liczba porad na 10 000 ludności:	2657,4	4547,9	2584,8	5102,1
Okulistyczna:	1298029	17197	1329137	77311
liczba porad na 10 000 ludności:	2803,5	1861,2	2876,5	8408,3
Otolaryngologiczna:	867057	13938	832134	12856
liczba porad na 10 000 ludności:	1872,7	1508,5	1800,9	1398,2
Urologiczna:	345728	12004	373136	11243
liczba porad na 10 000 ludności:	746,7	1299,2	807,5	1222,8
Poradnie stomatologiczne:	2490386	28443	2380975	20667
liczba porad na 10 000 ludności:	5378,8	3078,4	5152,9	2247,7
w tym:				
Ortodontyczna:	112342	-	116152	-
liczba porad na 10 000 ludności:	242,6	-	251,4	-
Protetyki stomatologicznej:	32102	-	36738	36
liczba porad na 10 000 ludności:	69,3	-	79,5	3,9
Chirurgii stomatologicznej:	64052	-	81456	-
liczba porad na 10 000 ludności:	138,3	-	176,3	-

a porady udzielone w publicznych i niepublicznych zakładach opieki zdrowotnej

Źródło: Opracowano na podstawie sprawozdania na formularzu Mz-12 oraz danych Urzędu Statystycznego w Katowicach.

PERSONEL SŁUŻBY ZDROWIA ^{ab}
Stan w dniu 31 XII

Wyszczególnienie	2011	2012	2011			2012		
	Jastrzębie Zdrój		Polska ^c	Śląskie	Jastrzębie Zdrój	Polska	Śląskie	Jastrzębie Zdrój
	liczby bezwzględne		liczba ludności na 1 osobę personelu					
lekarze	221	228	468	431	417	465	432	402
lekarze dentyści	17	15	2967	3272	5418	3097	3367	6115
pielęgniarki ^c	613	611	198	177	150	193	185	150
położne ^c	56	60	1695	1591	1645	1601	1764	1529
farmaceuci	47	55	1470	1472	1960	.	1423	1668

Uwaga: Pielęgniarki i położne łącznie pielęgniarkami i położnymi z wyższym wykształceniem.

a zatrudnienie według podstawowego miejsca pracy

b zatrudnienie w publicznych i niepublicznych zakładach opieki zdrowotnej

c dane skorygowane

Źródło: Opracowano na podstawie sprawozdania MZ-88 - Roczego sprawozdania o zatrudnieniu wybranego personelu służby zdrowia.

PERSONEL SŁUŻBY ZDROWIA W LATACH 2011 - 2012
LICZBA LUDNOŚCI NA 1 OSOBĘ PERSONELU MEDYCZNEGO

