

CZĘŚĆ II

DANE OPRACOWANE NA PODSTAWIE BADANIA CHOROBY SZPITALNEJ – W WOJEWÓDZTWIE ŚLĄSKIM FORMULARZ KARTY SZPITALNEJ MZ/Szp-11 i MZ/Szp-11B

Spis treści

	Tabele	Wykresy
Pacjenci hospitalizowani w szpitalach ogólnych w województwie śląskim w latach 2010 - 2011 wg organu założycielskiego		1
Pacjenci hospitalizowani w placówkach o charakterze stacjonarnym (szpitale ogólne) w woj. śląskim w 2010 roku wg organu założycielskiego.....	2-6	
Pacjenci hospitalizowani w placówkach o charakterze stacjonarnym (szpitale ogólne) w woj. śląskim w 2011 roku wg organu założycielskiego.....	7-11	
Struktura pacjentów hospitalizowanych w placówkach o charakterze stacjonarnym (szpitale ogólne) wg organu założycielskiego w 2011 roku.....		11
Pacjenci hospitalizowani w szpitalach psychiatrycznych i oddziałach psychiatrycznych szpitali ogólnych w województwie śląskim wg organu założycielskiego w latach 2010 – 2011.....		12
Pacjenci hospitalizowani w szpitalach psychiatrycznych i oddziałach psychiatrycznych szpitali ogólnych w województwie śląskim w 2010 roku wg organu założycielskiego.....	13-15	
Pacjenci hospitalizowani w szpitalach psychiatrycznych i oddziałach psychiatrycznych szpitali ogólnych w województwie śląskim w 2011 roku wg organu założycielskiego.....	16-18	
Struktura pacjentów hospitalizowanych w placówkach o charakterze stacjonarnym (szpitale psychiatryczne i oddziały psychiatryczne w szpitalach ogólnych) wg organu założycielskiego w 2011 roku.....		18
Mieszkańcy województwa śląskiego hospitalizowani w placówkach o charakterze stacjonarnym (szpitale ogólne) wg miejsca położenia zakładu (powiaty i miasta na prawach powiatu) i miejsca zamieszkania pacjenta w 2010 roku.....	19-21	
Mieszkańcy województwa śląskiego hospitalizowani w placówkach o charakterze stacjonarnym (szpitale ogólne) wg miejsca położenia zakładu (powiaty i miasta na prawach powiatu) i miejsca zamieszkania pacjenta w 2011 roku.....	22-24	
Mieszkańcy województwa śląskiego hospitalizowani w szpitalach psychiatrycznych i oddziałach psychiatrycznych szpitali ogólnych wg miejsca położenia zakładu (powiaty i miasta na prawach powiatu) i miejsca zamieszkania pacjenta w 2010 roku.....	25-28	
Mieszkańcy województwa śląskiego hospitalizowani w szpitalach psychiatrycznych i oddziałach psychiatrycznych szpitali ogólnych wg miejsca położenia zakładu (powiaty i miasta na prawach powiatu) i miejsca zamieszkania pacjenta w 2011 roku.....	29-32	
Pacjenci hospitalizowani w placówkach o charakterze stacjonarnym (szpitale ogólne) w woj. śląskim w latach 2010 - 2011 wg rodzaju ubezpieczenia.....	33	
Pacjenci hospitalizowani w placówkach o charakterze stacjonarnym (szpitale psychiatryczne i oddziały psychiatryczne szpitali ogólnych) w województwie śląskim w latach 2010-2011 wg rodzaju ubezpieczenia.....	34	
Pacjenci hospitalizowani w placówkach o charakterze stacjonarnym (szpitale ogólne) w woj. śląskim w 2010 roku - wg średniego czasu pobytu.....	35-36	
Pacjenci hospitalizowani w placówkach o charakterze stacjonarnym (szpitale ogólne) w woj. śląskim w 2011 roku - wg średniego czasu pobytu.....	37-38	
Pacjenci hospitalizowani w szpitalach psychiatrycznych i oddziałach psychiatrycznych szpitali ogólnych w województwie śląskim w latach 2010-2011 wg średniego czasu pobytu.....	39-40	
Średni czas pobytu w oddziałach szpitali ogólnych i psychiatrycznych w 2011 roku - komentarz.....	41	
Pacjenci hospitalizowani wg klas ICD-10 w placówkach o charakterze stacjonarnym (szpitale ogólne) w województwie śląskim w 2010 roku.....	42	
Struktura pacjentów hospitalizowanych w szpitalach ogólnych w woj. śląskim w 2010 roku.....		42
Pacjenci hospitalizowani wg klas ICD-10 w placówkach o charakterze stacjonarnym (szpitale ogólne) w województwie śląskim w 2011 roku.....	43	
Struktura pacjentów hospitalizowanych w szpitalach ogólnych w woj. śląskim w 2011 roku.....		43

	Tabele	Wykresy
Pacjenci hospitalizowani wg klas ICD-10 w szpitalach psychiatrycznych i oddziałach psychiatrycznych szpitali ogólnych w województwie śląskim w latach 2010-2011.....	44	
Procedury medyczne wykonywane pacjentom hospitalizowanym w placówkach o charakterze stacjonarnym w woj. śląskim w 2010 roku - procedury wpisane w pierwszym polu formularza karty szpitalnej ogólnej MZ/Szp-11.....	45	
Procedury wykonywane pacjentom hospitalizowanym w placówkach o charakterze stacjonarnym w woj. śląskim w 2010 roku - procedury wpisane w pierwszym polu formularza karty szpitalnej ogólnej MZ/Szp-11.....		45
Procedury medyczne wykonywane pacjentom hospitalizowanym w placówkach o charakterze stacjonarnym w woj. śląskim w 2011 roku - procedury wpisane w pierwszym polu formularza karty szpitalnej MZ/Szp -11.....	46	
Procedury wykonywane pacjentom hospitalizowanym w placówkach o charakterze stacjonarnym w woj. śląskim w 2011 roku - procedury wpisane w pierwszym polu formularza karty szpitalnej MZ/Szp -11.....		46
Pacjenci hospitalizowani w szpitalach ogólnych oraz w szpitalach psychiatrycznych i oddziałach psychiatrycznych szpitali ogólnych w województwie śląskim w latach 2010 - 2011 - liczby bezwzględne.....	47	
Pacjenci hospitalizowani w szpitalach ogólnych oraz w szpitalach psychiatrycznych i oddziałach psychiatrycznych szpitali ogólnych w województwie śląskim w latach 2010 – 2011.....		47

Metodologia gromadzenia danych

Dane odnośnie hospitalizacji pacjentów zbierane są w oparciu o corocznie opracowane Programy Badań Statystycznych Statystyki Publicznej – rozdział „Zdrowie i ochrona zdrowia” – Hospitalizacja, ogłaszane w formie rozporządzeń Rady Ministrów.

Dla każdego pacjenta hospitalizowanego w jednostkach stacjonarnej opieki zdrowotnej wypełniony jest formularz karty statystycznej:

- **MZ/Szp -11 (karta statystyczna szpitalna ogólna);**
- **MZ/Szp -11B (karta statystyczna szpitalna psychiatryczna).**

Placówki o charakterze stacjonarnym przesyłają miesięcznie informacje do Oddziału ds. Chorobowości Hospitalizowanej, Wydziału Nadzoru nad Systemem Opieki Zdrowotnej Śląskiego Urzędu Wojewódzkiego, w momencie wypisania pacjenta, czyli dane spływają dopiero po dokonaniu przez jednostkę wypisania hospitalizowanego i obejmują wszystkich wypisanych w danym miesiącu.

Badaniem są objęte wszystkie podmioty lecznicze w naszym województwie o charakterze stacjonarnym. Dane dotyczą wszystkich chorych leczonych według przyczyn, płci, wieku, długości pobytu, miejsca leczenia, miejsca zamieszkania, a także w karcie psychiatrycznej według wykształcenia, źródła utrzymania, stopnia niepełnosprawności, rodzaju opieki.

Do kodowania jednostek chorobowych stosuje się Międzynarodową Klasyfikację Chorób i Problemów Zdrowotnych - Rewizja 10.

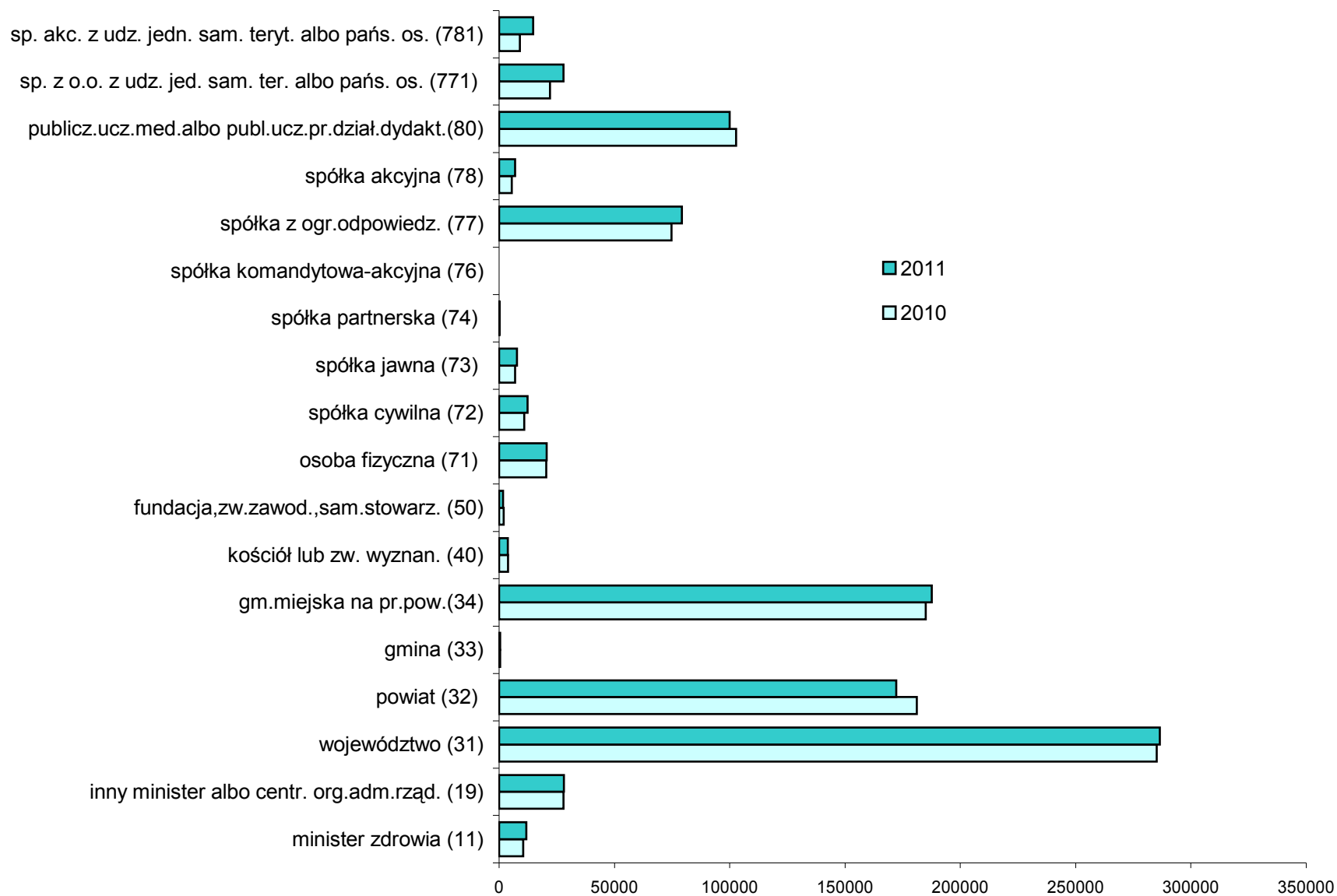
Do kodowania procedur medycznych stosuje się Międzynarodową Klasyfikację Procedur Medycznych – ICD-9 PL wersja 5.16.

Podstawy prawne:

- Ustawa o statystyce publicznej z dnia 29 czerwca 1995r. z późniejszymi zmianami, (Dz.U.Nr 88, poz.459 z późn.zm.),
- Rozporządzenie Rady Ministrów w sprawie programu badań statystycznych statystyki publicznej (roczne),
- Rozporządzenie Ministra Zdrowia z dnia 14 kwietnia 2008 roku zmieniające rozporządzenie w sprawie systemu kodów identyfikacyjnych dla zakładów opieki zdrowotnej oraz szczegółowych zasad ich nadawania, (Dz.U.Nr 77, poz. 464).

*Dane za 2011 rok liczone na dzień 08.05.2012r.

PACJENCI HOSPITALIZOWANI W SZPITALACH OGÓLNYCH W WOJEWÓDZTWIE ŚLĄSKIM W LATACH 2010- 2011 WG ORGANU ZAŁOŻYCIELSKIEGO



**PACJENCI HOSPITALIZOWANI W PLACÓWKACH O CHARAKTERZE STACJONARNYM
(SZPITALA OGÓLNE) W WOJEWÓDZTWIE ŚLĄSKIM W 2010 ROKU WG ORGANU ZAŁOŻYCIELSKIEGO**

położenie placówki -wg powiatów i miast na prawach powiatu	liczba hospitalizowanych (w liczbach bezwzględnych)
Województwo śląskie	948511
minister zdrowia (11)	10461
inny minister albo centr. org.adm.rząd. (19)	27870
województwo (31)	285195
powiat (32)	181185
gmina (33)	401
gm.miejska na pr.pow.(34)	185062
kościół lub zw. wyznan. (40)	3838
fundacja,zw.zawod.,sam.stowarz. (50)	1973
osoba fizyczna (71)	20376
spółka cywilna (72)	10944
spółka jawna (73)	6893
spółka partnerska (74)	163
spółka z ogr.odpowiedz. (77)	74852
spółka akcyjna (78)	5490
państw.ucz.med.albo państw.ucz.pr.dział.dydakt.(80)	102789
sp z ogr odp z udz jed sam ter albo pańs os (771)	22064
sp akc z udz jedn sam teryt albo pańs os (781)	8955
Powiat będziński	16290
organy założycielskie	w tym:
województwo (31)	506
powiat (32)	15066
osoba fizyczna (71)	659
spółka cywilna (72)	47
spółka z ogr.odpowiedz. (77)	12
Powiat bielski	12936
organy założycielskie	w tym:
województwo (31)	12936
Powiat bieruńsko -lędziński	988
organy założycielskie	w tym:
gmina (33)	358
osoba fizyczna (71)	371
spółka z ogr.odpowiedz. (77)	259
Powiat cieszyński	38350
organy założycielskie	w tym:
województwo (31)	11744
powiat (32)	20857
kościół lub zw. wyznan. (40)	116
osoba fizyczna (71)	807
spółka cywilna (72)	805
spółka z ogr.odpowiedz. (77)	1674
spółka akcyjna (78)	2347
Powiat częstochowski	6285
organy założycielskie	w tym:
osoba fizyczna (71)	6285
Powiat gliwicki	18419
organy założycielskie	w tym:
województwo (31)	2017
powiat (32)	16323
spółka cywilna (72)	79
Powiat kłobucki	4074
organy założycielskie	w tym:
powiat (32)	4074

**PACJENCI HOSPITALIZOWANI W PLACÓWKACH O CHARAKTERZE STACJONARNYM
(SZPITALE OGÓLNE) W WOJEWÓDZTWIE ŚLĄSKIM W 2010 ROKU WG ORGANU ZAŁOŻYCIELSKIEGO c.d.**

położenie placówki -wg powiatów i miast na prawach powiatu	liczba hospitalizowanych (w liczbach bezwzględnych)
Powiat lubliniecki	8802
organy założycielskie	w tym:
województwo (31)	654
powiat (32)	6850
kościół lub zw. wyznan. (40)	1298
Powiat mikołowski	11336
organy założycielskie	w tym:
województwo (31)	1080
powiat (32)	6579
spółka z ogr.odpowiedz. (77)	3677
Powiat myszkowski	7796
organy założycielskie	w tym:
powiat (32)	6991
osoba fizyczna (71)	805
Powiat pszczyński	16811
organy założycielskie	w tym:
województwo (31)	1600
powiat (32)	11702
fundacja,zw.zawod.,sam.stowarz. (50)	1366
osoba fizyczna (71)	29
spółka cywilna (72)	111
spółka z ogr.odpowiedz. (77)	218
spółka akcyjna (78)	1785
Powiat raciborski	16570
organy założycielskie	w tym:
powiat (32)	16295
gmina (33)	43
osoba fizyczna (71)	82
spółka z ogr.odpowiedz. (77)	150
Powiat tarnogórski	28542
organy założycielskie	w tym:
województwo (31)	9314
powiat (32)	8364
kościół lub zw. wyznan. (40)	1865
spółka z ogr.odpowiedz. (77)	44
sp akc z udz jedn sam teryt albo pańs os (781)	8955
Powiat wodzisławski	27824
organy założycielskie	w tym:
województwo (31)	1693
powiat (32)	24840
osoba fizyczna (71)	877
spółka cywilna (72)	252
spółka partnerska (74)	162
Powiat zawierciański	15781
organy założycielskie	w tym:
powiat (32)	15193
osoba fizyczna (71)	16
spółka z ogr.odpowiedz. (77)	572
Powiat żywiecki	15809
organy założycielskie	w tym:
powiat (32)	14634
spółka cywilna (72)	1175

**PACJENCI HOSPITALIZOWANI W PLACÓWKACH O CHARAKTERZE STACJONARNYM
(SZPITALE OGÓLNE) W WOJEWÓDZTWIE ŚLĄSKIM W 2010 ROKU WG ORGANU ZAŁOŻYCIELSKIEGO c.d.**

położenie placówki -wg powiatów i miast na prawach powiatu	liczba hospitalizowanych (w liczbach bezwzględnych)
M. Bielsko-Biała	69242
organy założycielskie	w tym:
województwo (31)	20458
powiat (32)	13336
gm.miejska na pr.pow.(34)	15278
osoba fizyczna (71)	421
spółka cywilna (72)	317
spółka jawna (73)	1754
spółka z ogr.odpowiedz. (77)	17678
M. Bytom	50373
organy założycielskie	w tym:
województwo (31)	37832
gm.miejska na pr.pow.(34)	10800
kościół lub zw. wyznan. (40)	43
osoba fizyczna (71)	1279
spółka z ogr.odpowiedz. (77)	419
M. Chorzów	37913
organy założycielskie	w tym:
województwo (31)	2643
gm.miejska na pr.pow.(34)	25574
fundacja,zw.zawod.,sam.stowarz. (50)	124
osoba fizyczna (71)	898
spółka jawna (73)	3707
spółka partnerska (74)	1
spółka z ogr.odpowiedz. (77)	4966
M. Częstochowa	67916
organy założycielskie	w tym:
województwo (31)	43150
gm.miejska na pr.pow.(34)	20752
kościół lub zw. wyznan. (40)	49
fundacja,zw.zawod.,sam.stowarz. (50)	13
osoba fizyczna (71)	1513
spółka cywilna (72)	13
spółka z ogr.odpowiedz. (77)	2426
M. Dąbrowa Górnicza	13588
organy założycielskie	w tym:
gm.miejska na pr.pow.(34)	11750
spółka cywilna (72)	72
spółka z ogr.odpowiedz. (77)	1766
M. Gliwice	48503
organy założycielskie	w tym:
inny minister albo centr. org.adm.rząd. (19)	26352
gm.miejska na pr.pow.(34)	3172
kościół lub zw. wyznan. (40)	69
fundacja,zw.zawod.,sam.stowarz. (50)	349
spółka z ogr.odpowiedz. (77)	18561
M. Jastrzębie Zdrój	26876
organy założycielskie	w tym:
województwo (31)	25367
kościół lub zw. wyznan. (40)	3
osoba fizyczna (71)	125
spółka cywilna (72)	970
spółka z ogr.odpowiedz. (77)	411

**PACJENCI HOSPITALIZOWANI W PLACÓWKACH O CHARAKTERZE STACJONARNYM
(SZPITALE OGÓLNE) W WOJEWÓDZTWIE ŚLĄSKIM W 2010 ROKU WG ORGANU ZAŁOŻYCIELSKIEGO c.d.**

położenie placówki -wg powiatów i miast na prawach powiatu	liczba hospitalizowanych (w liczbach bezwzględnych)
M. Jaworzno	17505
organy założycielskie	w tym:
powiat (32)	81
gm.miejska na pr.pow.(34)	17303
fundacja,zw.zawod.,sam.stowarz. (50)	121
M. Katowice	152856
organy założycielskie	w tym:
województwo (31)	31215
gm.miejska na pr.pow.(34)	15757
kościół lub zw. wyznan. (40)	309
osoba fizyczna (71)	4293
spółka cywilna (72)	4772
spółka jawna (73)	1432
spółka z ogr.odpowiedz. (77)	7839
państw.ucz.med.albo państw.ucz.pr.dział.dydakt.(80)	87239
M. Mysłowice	9983
organy założycielskie	w tym:
gm.miejska na pr.pow.(34)	5638
osoba fizyczna (71)	221
sp z ogr odp z udz jed sam ter albo pańs os (771)	4124
M. Piekary Śląskie	15370
organy założycielskie	w tym:
województwo (31)	10283
gm.miejska na pr.pow.(34)	1675
kościół lub zw. wyznan. (40)	29
sp z ogr odp z udz jed sam ter albo pańs os (771)	3383
M. Ruda Śląska	20067
organy założycielskie	w tym:
gm.miejska na pr.pow.(34)	5125
spółka cywilna (72)	268
spółka z ogr.odpowiedz. (77)	117
sp z ogr odp z udz jed sam ter albo pańs os (771)	14557
M. Rybnik	28178
organy założycielskie	w tym:
województwo (31)	28160
osoba fizyczna (71)	18
M. Siemianowice Śląskie	9794
organy założycielskie	w tym:
województwo (31)	1504
gm.miejska na pr.pow.(34)	7188
spółka cywilna (72)	1102
M. Sosnowiec	40591
organy założycielskie	w tym:
inny minister albo centr. org.adm.rząd. (19)	1518
województwo (31)	16632
gm.miejska na pr.pow.(34)	20134
spółka z ogr.odpowiedz. (77)	2307
M. Świętochłowice	8264
organy założycielskie	w tym:
gm.miejska na pr.pow.(34)	7648
osoba fizyczna (71)	616

**PACJENCI HOSPITALIZOWANI W PLACÓWKACH O CHARAKTERZE STACJONARNYM
(SZPITALE OGÓLNE) W WOJEWÓDZTWIE ŚLĄSKIM W 2010 ROKU WG ORGANU ZAŁOŻYCIELSKIEGO c.d.**

położenie placówki -wg powiatów i miast na prawach powiatu	liczba hospitalizowanych (w liczbach bezwzględnych)
M. Tychy	28271
organy założycielskie	w tym:
województwo (31)	20541
gm.miejska na pr.pow.(34)	3719
osoba fizyczna (71)	619
spółka cywilna (72)	327
spółka z ogr.odpowiedz. (77)	1707
spółka akcyjna (78)	1358
M. Zabrze	47008
organy założycielskie	w tym:
minister zdrowia (11)	10461
województwo (31)	5866
gm.miejska na pr.pow.(34)	13549
kościół lub zw. wyznan. (40)	57
osoba fizyczna (71)	442
spółka cywilna (72)	380
spółka z ogr.odpowiedz. (77)	703
państw.ucz.med.albo państ.ucz.pr.dział.dydakt.(80)	15550
M. Żory	9600
organy założycielskie	w tym:
spółka cywilna (72)	254
spółka z ogr.odpowiedz. (77)	9346

**PACJENCI HOSPITALIZOWANI W PLACÓWKACH O CHARAKTERZE STACJONARNYM
(SZPITALA OGÓLNE) W WOJEWÓDZTWIE ŚLĄSKIM W 2011 ROKU WG ORGANU ZAŁOŻYCIELSKIEGO**

położenie placówki -wg powiatów i miast na prawach powiatu	liczba hospitalizowanych (w liczbach bezwzględnych)
Województwo śląskie	962252
minister zdrowia (11)	11828
inny minister albo centr. org.adm.rząd. (19)	28149
województwo (31)	286553
powiat (32)	172141
gmina (33)	431
gm.miejska na pr.pow.(34)	187693
kościół lub zw. wyznan. (40)	3786
fundacja,zw.zawod.,sam.stowarz. (50)	1735
osoba fizyczna (71)	20647
spółka cywilna (72)	12350
spółka jawna (73)	7811
spółka partnerska (74)	208
spółka komandytowa-akcyjna (76)	11
spółka z ogr.odpowiedz. (77)	79285
spółka akcyjna (78)	6938
państw.ucz.med.albo państw.ucz.pr.dział.dydakt.(80)	99988
sp z ogr odp z udz jed sam ter albo pańs os (771)	27895
sp akc z udz jedn sam teryt albo pańs os (781)	14803
Powiat będziński	16065
organy założycielskie	w tym:
województwo (31)	440
powiat (32)	14724
osoba fizyczna (71)	691
spółka cywilna (72)	188
spółka z ogr.odpowiedz. (77)	22
Powiat bielski	13030
organy założycielskie	w tym:
województwo (31)	13030
Powiat bieruńsko -lędziński	1077
organy założycielskie	w tym:
gmina (33)	405
osoba fizyczna (71)	474
spółka z ogr.odpowiedz. (77)	198
Powiat cieszyński	39837
organy założycielskie	w tym:
województwo (31)	11433
powiat (32)	20564
kościół lub zw. wyznan. (40)	114
fundacja,zw.zawod.,sam.stowarz. (50)	8
osoba fizyczna (71)	1090
spółka cywilna (72)	979
spółka z ogr.odpowiedz. (77)	1872
spółka akcyjna (78)	3777
Powiat częstochowski	6165
organy założycielskie	w tym:
osoba fizyczna (71)	6165
Powiat gliwicki	18344
organy założycielskie	w tym:
województwo (31)	2252
powiat (32)	16014
spółka cywilna (72)	78
Powiat kłobucki	4192
organy założycielskie	w tym:
powiat (32)	4192

**PACJENCI HOSPITALIZOWANI W PLACÓWKACH O CHARAKTERZE STACJONARNYM
(SZPITALA OGÓLNE) W WOJEWÓDZTWIE ŚLĄSKIM W 2011 ROKU WG ORGANU ZAŁOŻYCIELSKIEGO c.d.**

położenie placówki -wg powiatów i miast na prawach powiatu	liczba hospitalizowanych (w liczbach bezwzględnych)
Powiat lubliniecki	8846
organy założycielskie	w tym:
województwo (31)	719
powiat (32)	6866
kościół lub zw. wyznan. (40)	1261
Powiat mikołowski	11733
organy założycielskie	w tym:
województwo (31)	1098
powiat (32)	6984
spółka z ogr.odpowiedz. (77)	3651
Powiat myszkowski	8633
organy założycielskie	
powiat (32)	7813
osoba fizyczna (71)	820
Powiat pszczyński	16217
organy założycielskie	w tym:
województwo (31)	2141
powiat (32)	11019
fundacja, zw.zawod., sam.stowarz. (50)	933
osoba fizyczna (71)	113
spółka cywilna (72)	114
spółka z ogr.odpowiedz. (77)	198
spółka akcyjna (78)	1699
Powiat raciborski	17242
organy założycielskie	w tym:
powiat (32)	15898
gmina (33)	26
osoba fizyczna (71)	220
spółka z ogr.odpowiedz. (77)	1098
Powiat tarnogórski	25235
organy założycielskie	w tym:
województwo (31)	8585
kościół lub zw. wyznan. (40)	1810
spółka z ogr.odpowiedz. (77)	37
sp akc z udz jedn sam teryt albo pańs os (781)	14803
Powiat wodzisławski	27358
organy założycielskie	w tym:
województwo (31)	1777
powiat (32)	24418
osoba fizyczna (71)	720
spółka cywilna (72)	285
spółka partnerska (74)	158
Powiat zawierciański	15427
organy założycielskie	w tym:
powiat (32)	14912
osoba fizyczna (71)	16
spółka z ogr.odpowiedz. (77)	499
Powiat żywiecki	16006
organy założycielskie	w tym:
powiat (32)	14941
spółka cywilna (72)	1065

**PACJENCI HOSPITALIZOWANI W PLACÓWKACH O CHARAKTERZE STACJONARNYM
(SZPITALA OGÓLNE) W WOJEWÓDZTWIE ŚLĄSKIM W 2011 ROKU WG ORGANU ZAŁOŻYCIELSKIEGO c.d.**

położenie placówki -wg powiatów i miast na prawach powiatu	liczba hospitalizowanych (w liczbach bezwzględnych)
M. Bielsko-Biała	71349
organy założycielskie	w tym:
województwo (31)	20622
powiat (32)	13699
gm.miejska na pr.pow.(34)	15425
osoba fizyczna (71)	409
spółka cywilna (72)	305
spółka jawna (73)	1788
spółka z ogr.odpowiedz. (77)	19101
M. Bytom	48308
organy założycielskie	w tym:
województwo (31)	35768
gm.miejska na pr.pow.(34)	10533
kościół lub zw. wyznan. (40)	61
osoba fizyczna (71)	1523
spółka z ogr.odpowiedz. (77)	423
M. Chorzów	43350
organy założycielskie	w tym:
województwo (31)	2508
gm.miejska na pr.pow.(34)	30844
fundacja,zw.zawod.,sam.stowarz. (50)	93
osoba fizyczna (71)	970
spółka jawna (73)	4579
spółka partnerska (74)	50
spółka komandytowa-akcyjna (76)	2
spółka z ogr.odpowiedz. (77)	4304
M. Częstochowa	66522
organy założycielskie	w tym:
województwo (31)	43081
gm.miejska na pr.pow.(34)	19145
kościół lub zw. wyznan. (40)	38
fundacja,zw.zawod.,sam.stowarz. (50)	8
osoba fizyczna (71)	1583
spółka cywilna (72)	13
spółka z ogr.odpowiedz. (77)	2654
M. Dąbrowa Górnicza	17250
organy założycielskie	w tym:
gm.miejska na pr.pow.(34)	15064
spółka cywilna (72)	79
spółka z ogr.odpowiedz. (77)	2107
M. Gliwice	50728
organy założycielskie	w tym:
inny minister albo centr. org.adm.rząd. (19)	26832
gm.miejska na pr.pow.(34)	3753
kościół lub zw. wyznan. (40)	75
fundacja,zw.zawod.,sam.stowarz. (50)	361
spółka z ogr.odpowiedz. (77)	19707
M. Jastrzębie Zdrój	24864
organy założycielskie	w tym:
województwo (31)	23485
kościół lub zw. wyznan. (40)	5
osoba fizyczna (71)	134
spółka cywilna (72)	886
spółka z ogr.odpowiedz. (77)	354

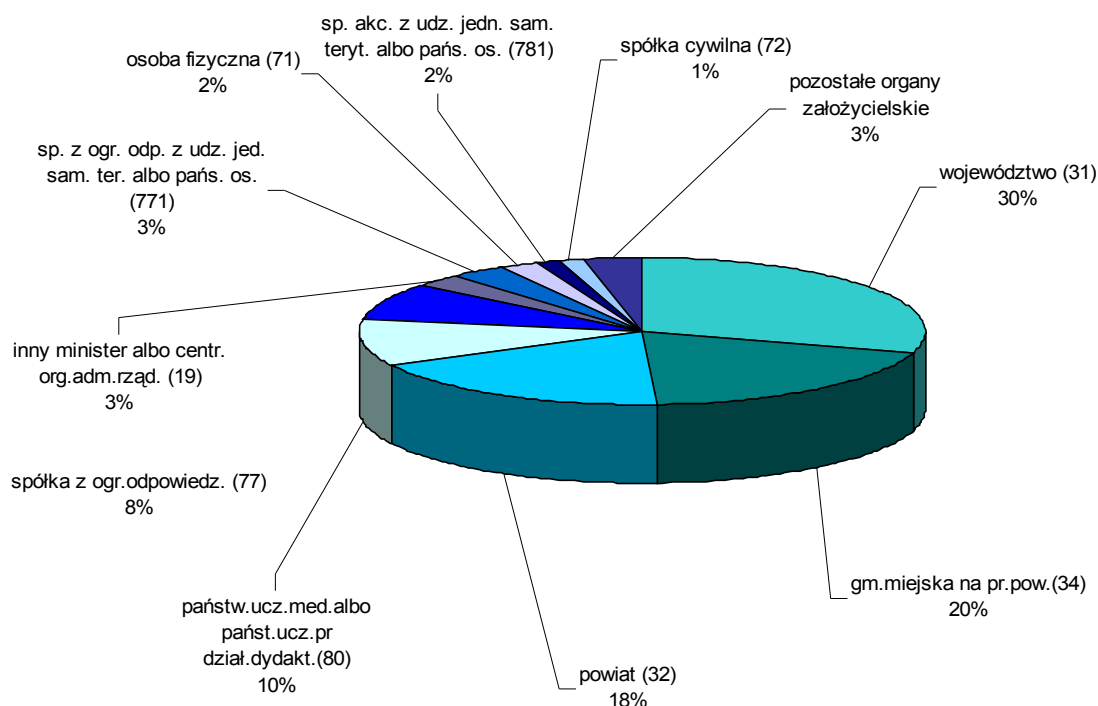
**PACJENCI HOSPITALIZOWANI W PLACÓWKACH O CHARAKTERZE STACJONARNYM
(SZPITALA OGÓLNE) W WOJEWÓDZTWIE ŚLĄSKIM W 2011 ROKU WG ORGANU ZAŁOŻYCIELSKIEGO c.d.**

położenie placówki -wg powiatów i miast na prawach powiatu	liczba hospitalizowanych (w liczbach bezwzględnych)
M. Jaworzno	17502
organy założycielskie	w tym:
powiat (32)	97
gm.miejska na pr.pow.(34)	17220
fundacja,zw.zawod.,sam.stowarz. (50)	185
M. Katowice	153471
organy założycielskie	w tym:
województwo (31)	29735
gm.miejska na pr.pow.(34)	16772
kościół lub zw. wyznan. (40)	322
osoba fizyczna (71)	4152
spółka cywilna (72)	5861
spółka jawna (73)	1444
spółka z ogr.odpowiedz. (77)	9768
państw.ucz.med.albo państw.ucz.pr.dział.dydakt.(80)	85417
M. Mysłowice	9846
organy założycielskie	w tym:
gm.miejska na pr.pow.(34)	5829
osoba fizyczna (71)	195
sp z ogr odp z udz jed sam ter albo pańs os (771)	3822
M. Piekary Śląskie	14434
organy założycielskie	w tym:
województwo (31)	9937
kościół lub zw. wyznan. (40)	53
sp z ogr odp z udz jed sam ter albo pańs os (771)	4444
M. Ruda Śląska	20028
organy założycielskie	w tym:
fundacja,zw.zawod.,sam.stowarz. (50)	9
spółka cywilna (72)	269
spółka komandytowa-akcyjna (76)	9
spółka z ogr.odpowiedz. (77)	112
sp z ogr odp z udz jed sam ter albo pańs os (771)	19629
M. Rybnik	30260
organy założycielskie	w tym:
województwo (31)	30260
M. Siemianowice Śląskie	9571
organy założycielskie	w tym:
województwo (31)	1372
gm.miejska na pr.pow.(34)	7056
spółka cywilna (72)	1143
M. Sosnowiec	45172
organy założycielskie	w tym:
inny minister albo centr. org.adm.rząd. (19)	1317
województwo (31)	21878
gm.miejska na pr.pow.(34)	20306
spółka z ogr.odpowiedz. (77)	1671
M. Świętochłowice	9241
organy założycielskie	w tym:
gm.miejska na pr.pow.(34)	8645
osoba fizyczna (71)	596

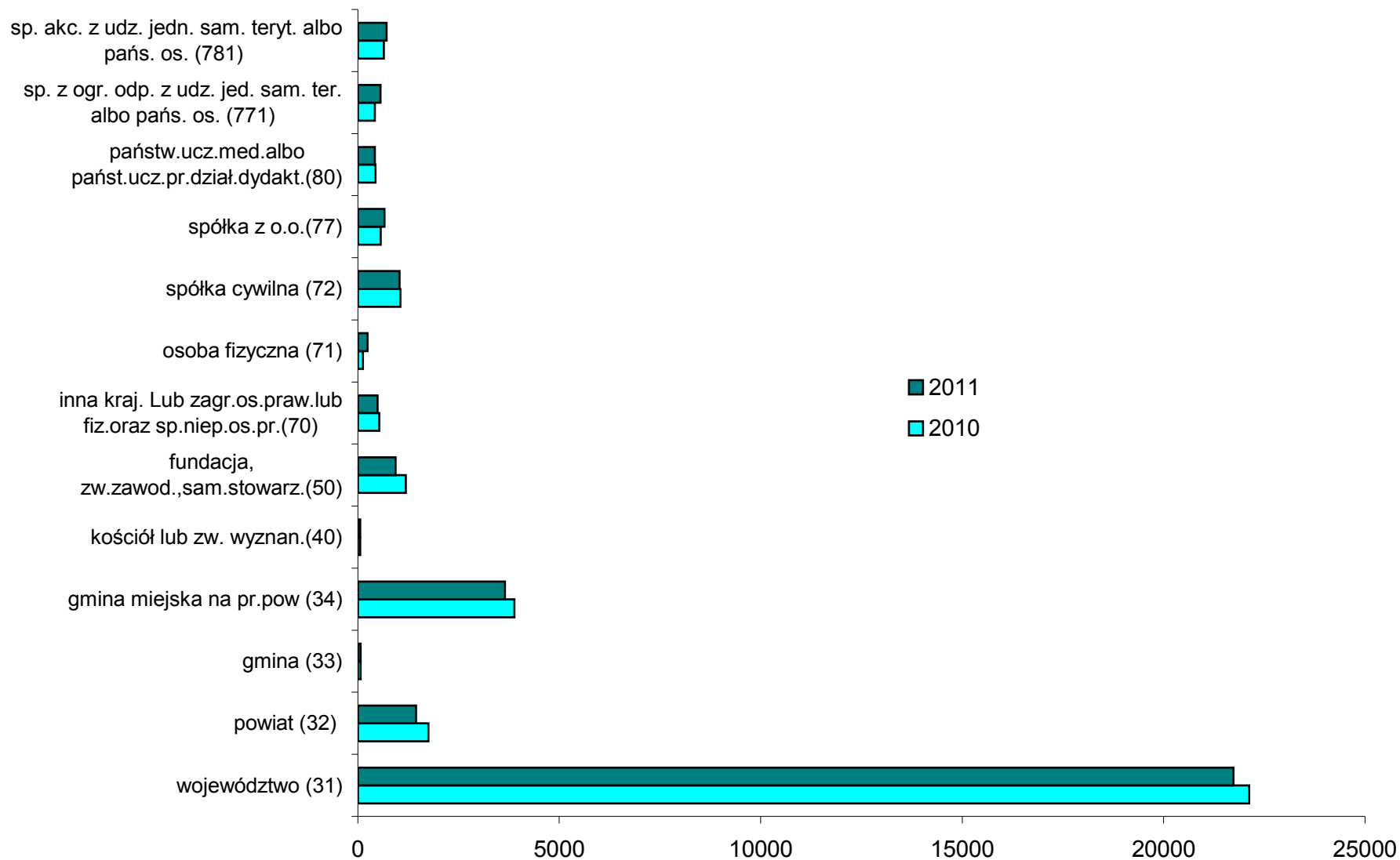
**PACJENCI HOSPITALIZOWANI W PLACÓWKACH O CHARAKTERZE STACJONARNYM
(SZPITALE OGÓLNE) W WOJEWÓDZTWIE ŚLĄSKIM W 2011 ROKU WG ORGANU ZAŁOŻYCIELSKIEGO c.d.**

położenie placówki -wg powiatów i miast na prawach powiatu	liczba hospitalizowanych (w liczbach bezwzględnych)
M. Tychy	27969
organy założycielskie	w tym:
województwo (31)	19986
gm.miejska na pr.pow.(34)	3994
kościół lub zw. wyznan. (40)	5
osoba fizyczna (71)	560
spółka cywilna (72)	496
spółka z ogr.odpowiedz. (77)	1466
spółka akcyjna (78)	1462
M. Zabrze	47181
organy założycielskie	w tym:
minister zdrowia (11)	11828
województwo (31)	6446
gm.miejska na pr.pow.(34)	13107
kościół lub zw. wyznan. (40)	42
osoba fizyczna (71)	216
spółka cywilna (72)	333
spółka z ogr.odpowiedz. (77)	638
państw.ucz.med.albo państw.ucz.pr.dział.dydakt.(80)	14571
M. Żory	9799
organy założycielskie	w tym:
fundacja,zw.zawod.,sam.stowarz. (50)	138
spółka cywilna (72)	256
spółka z ogr.odpowiedz. (77)	9405

**STRUKTURA PACJENTÓW HOSPITALIZOWANYCH W PLACÓWKACH O CHARAKTERZE STACJONARNYM
(SZPITALE OGÓLNE WOJ. ŚLĄSKIEGO) WG ORGANU ZAŁOŻYCIELSKIEGO W 2011 ROKU**



PACJENCI HOSPITALIZOWANI W SZPITALACH PSYCHIATRYCZNYCH I ODDZIAŁACH PSYCHIATRYCZNYCH SZPITALI OGÓLNYCH W WOJEWÓDZTWIE ŚLĄSKIM WG ORGANU ZAŁOŻYCIELSKIEGO W LATACH 2010-2011



**PACJENCI HOSPITALIZOWANI W SZPITALACH PSYCHIATRYCZNYCH I ODDZIAŁACH
PSYCHIATRYCZNYCH SZPITALI OGÓLNYCH W WOJEWÓDZTWIE ŚLASKIM W 2010 ROKU
WG ORGANU ZAŁOŻYCIELSKIEGO**

położenie placówki - wg powiatu i miast na prawach powiatu	liczba hospitalizowanych (w liczbach bezwzględnych)
województwo śląskie	32843
województwo (31)	22129
powiat (32)	1752
gmina (33)	67
gmina miejska na pr.pow (34)	3884
kościół lub zw. wyznan.(40)	55
fundacja, zw.zawod.,sam.stowarz.(50)	1191
inna kraj. Lub zagr.os.praw.lub fiz.oraz sp.niep.os.pr.(70)	528
osoba fizyczna (71)	123
spółka cywilna (72)	1051
spółka z o.o.(77)	566
państw.ucz.med.albo państw.ucz.pr.dział.dydak.(80)	438
sp z ogr odp z udz jed sam ter albo pańs os (771)	415
sp akc z udz jedn sam teryt albo pańs os (781)	644
Powiat będziński	856
organy założycielskie	w tym:
powiat (32)	751
fundacja, zw.zawod.,sam.stowarz.(50)	105
Powiat bielski	35
organy założycielskie	w tym:
województwo (31)	35
Powiat cieszyński	672
organy założycielskie	w tym:
powiat (32)	672
Powiat częstochowski	55
organy założycielskie	w tym:
kościół lub zw. wyznan.(40)	55
Powiat gliwicki	3740
organy założycielskie	w tym:
województwo (31)	3646
fundacja, zw.zawod.,sam.stowarz.(50)	94
Powiat kłobucki	1772
organy założycielskie	w tym:
województwo (31)	1772
Powiat lubliniecki	4820
organy założycielskie	w tym:
województwo (31)	4820
Powiat mikołowski	444
organy założycielskie	w tym:
województwo (31)	444
Powiat myszkowski	127
organy założycielskie	w tym:
fundacja, zw.zawod.,sam.stowarz.(50)	127
Powiat tarnogórski	1096
organy założycielskie	w tym:
województwo (31)	56
powiat (32)	329
gmina (33)	67
sp akc z udz jedn sam teryt albo pańs os (781)	644
Powiat wodzisławski	1620
organy założycielskie	w tym:
województwo (31)	1497
osoba fizyczna (71)	123

**PACJENCI HOSPITALIZOWANI W SZPITALACH PSYCHIATRYCZNYCH I ODDZIAŁACH
PSYCHIATRYCZNYCH SZPITALI OGÓLNYCH W WOJEWÓDZTWIE ŚLASKIM W 2010 ROKU
WG ORGANU ZAŁOŻYCIELSKIEGO c.d.**

położenie placówki - wg powiatu i miast na prawach powiatu	liczba hospitalizowanych (w liczbach bezwzględnych)
Powiat żywiecki	650
organy założycielskie	w tym:
województwo (31)	439
fundacja, zw.zawod.,sam.stowarz.(50)	101
spółka cywilna (72)	110
M. Bielsko-Biała	1583
organy założycielskie	w tym:
gmina miejska na pr.pow (34)	1221
fundacja, zw.zawod.,sam.stowarz.(50)	362
M. Bytom	514
organy założycielskie	w tym:
województwo (31)	399
fundacja, zw.zawod.,sam.stowarz.(50)	115
M. Chorzów	786
organy założycielskie	w tym:
województwo (31)	786
M. Częstochowa	1112
organy założycielskie	w tym:
województwo (31)	530
gmina miejska na pr.pow (34)	93
fundacja, zw.zawod.,sam.stowarz.(50)	104
inna kraj. Lub zagr.os.praw.lub fiz.oraz sp.niep.os.pr.(70)	385
M. Dąbrowa Górnicza	638
organy założycielskie	w tym:
gmina miejska na pr.pow (34)	638
M. Gliwice	842
organy założycielskie	w tym:
fundacja, zw.zawod.,sam.stowarz.(50)	183
inna kraj. Lub zagr.os.praw.lub fiz.oraz sp.niep.os.pr.(70)	143
spółka z o.o.(77)	516
M. Katowice	3240
organy założycielskie	w tym:
województwo (31)	2752
spółka z o.o.(77)	50
państw.ucz.med.albo państw.ucz.pr.dział.dydakt.(80)	438
M. Mysłowice	132
organy założycielskie	w tym:
spółka cywilna (72)	132
M. Ruda Śląska	812
organy założycielskie	w tym:
gmina miejska na pr.pow (34)	267
spółka cywilna (72)	130
sp z ogr odp z udz jed sam ter albo pańs os (771)	415
M. Rybnik	4693
organy założycielskie	w tym:
województwo (31)	4693
M. Sosnowiec	1234
organy założycielskie	w tym:
województwo (31)	260
gmina miejska na pr.pow (34)	974
M. Siemianowice Śląskie	176
organy założycielskie	w tym:
gmina miejska na pr.pow (34)	176

**PACJENCI HOSPITALIZOWANI W SZPITALACH PSYCHIATRYCZNYCH I ODDZIAŁACH
PSYCHIATRYCZNYCH SZPITALI OGÓLNYCH W WOJEWÓDZTWIE ŚLASKIM W 2010 ROKU
WG ORGANU ZAŁOŻYCIELSKIEGO c.d.**

położenie placówki - wg powiatu i miast na prawach powiatu	liczba hospitalizowanych (w liczbach bezwzględnych)
M. Świętochłowice	342
organy założycielskie	w tym:
gmina miejska na pr.pow (34)	342
M. Tychy	99
organy założycielskie	w tym:
spółka cywilna (72)	99
M. Zabrze	753
organy założycielskie	w tym:
gmina miejska na pr.pow (34)	173
spółka cywilna (72)	580

**PACJENCI HOSPITALIZOWANI W SZPITALACH PSYCHIATRYCZNYCH I ODDZIAŁACH
PSYCHIATRYCZNYCH SZPITALI OGÓLNYCH W WOJEWÓDZTWIE ŚLASKIM W 2011 ROKU
WG ORGANU ZAŁOŻYCIELSKIEGO**

położenie placówki - wg powiatu i miast na prawach powiatu	liczba hospitalizowanych (w liczbach bezwzględnych)
województwo śląskie	31997
województwo (31)	21731
powiat (32)	1444
gmina (33)	70
gmina miejska na pr.pow (34)	3651
kościół lub zw. wyznan.(40)	55
fundacja, zw.zawod.,sam.stowarz.(50)	938
inna kraj. lub zagr.os.praw.lub fiz.oraz sp.niep.os.pr.(70)	486
osoba fizyczna (71)	237
spółka cywilna (72)	1037
spółka z o.o.(77)	659
państw.ucz.med.albo państw.ucz.pr.dział.dydakt.(80)	420
sp z ogr odp z udz jed sam ter albo pańs os (771)	561
sp akc z udz jedn sam teryt albo pańs os (781)	708
Powiat będziński	889
organy założycielskie	w tym:
powiat (32)	807
fundacja, zw.zawod.,sam.stowarz.(50)	82
Powiat bielski	162
organy założycielskie	w tym:
województwo (31)	56
osoba fizyczna (71)	106
Powiat cieszyński	637
organy założycielskie	w tym:
powiat (32)	637
Powiat częstochowski	55
organy założycielskie	w tym:
kościół lub zw. wyznan.(40)	55
Powiat gliwicki	3272
organy założycielskie	w tym:
województwo (31)	3180
fundacja, zw.zawod.,sam.stowarz.(50)	92
Powiat kłobucki	1521
organy założycielskie	w tym:
województwo (31)	1521
Powiat lubliniecki	4858
organy założycielskie	w tym:
województwo (31)	4858
Powiat mikołowski	323
organy założycielskie	w tym:
województwo (31)	323
Powiat myszkowski	108
organy założycielskie	w tym:
fundacja, zw.zawod.,sam.stowarz.(50)	108
Powiat tarnogórski	851
organy założycielskie	w tym:
województwo (31)	73
gmina (33)	70
sp akc z udz jedn sam teryt albo pańs os (781)	708
Powiat wodzisławski	1825
organy założycielskie	w tym:
województwo (31)	1694
osoba fizyczna (71)	131

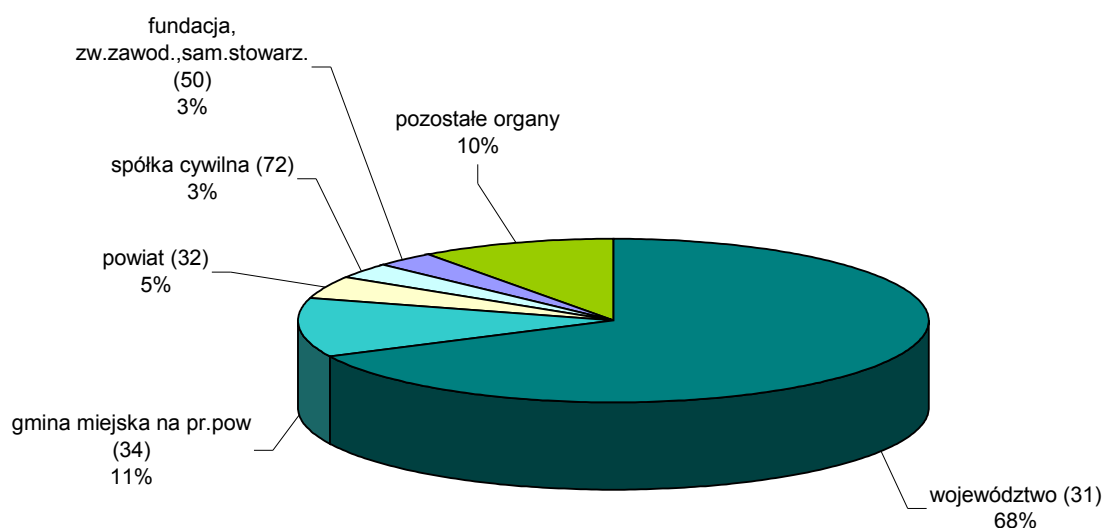
**PACJENCI HOSPITALIZOWANI W SZPITALACH PSYCHIATRYCZNYCH I ODDZIAŁACH
PSYCHIATRYCZNYCH SZPITALI OGÓLNYCH W WOJEWÓDZTWIE ŚLASKIM W 2011 ROKU
WG ORGANU ZAŁOŻYCIELSKIEGO c.d.**

położenie placówki - wg powiatu i miast na prawach powiatu	liczba hospitalizowanych (w liczbach bezwzględnych)
Powiat żywiecki	664
organy założycielskie	w tym:
województwo (31)	489
fundacja, zw.zawod.,sam.stowarz.(50)	104
spółka cywilna (72)	71
M. Bielsko-Biała	1473
organy założycielskie	w tym:
gmina miejska na pr.pow (34)	1070
fundacja, zw.zawod.,sam.stowarz.(50)	403
M. Bytom	553
organy założycielskie	w tym:
województwo (31)	483
fundacja, zw.zawod.,sam.stowarz.(50)	70
M. Chorzów	697
organy założycielskie	w tym:
województwo (31)	697
M. Częstochowa	1067
organy założycielskie	w tym:
województwo (31)	584
gmina miejska na pr.pow (34)	103
fundacja, zw.zawod.,sam.stowarz.(50)	51
inna kraj. Lub zagr.os.praw.lub fiz.oraz sp.niep.os.pr.(70)	329
M. Dąbrowa Górnicza	609
organy założycielskie	w tym:
gmina miejska na pr.pow (34)	609
M. Gliwice	822
organy założycielskie	w tym:
fundacja, zw.zawod.,sam.stowarz.(50)	27
inna kraj. Lub zagr.os.praw.lub fiz.oraz sp.niep.os.pr.(70)	157
spółka z o.o.(77)	638
M. Katowice	3306
organy założycielskie	w tym:
województwo (31)	2865
spółka z o.o.(77)	21
państw.ucz.med.albo państw.ucz.pr.dział.dydakt.(80)	420
M. Mysłowice	163
organy założycielskie	w tym:
spółka cywilna (72)	163
M. Ruda Śląska	791
organy założycielskie	w tym:
gmina miejska na pr.pow (34)	87
spółka cywilna (72)	143
sp z ogr odp z udz jed sam ter albo pańs os (771)	561
M. Rybnik	4672
organy założycielskie	w tym:
województwo (31)	4672
M. Sosnowiec	1283
organy założycielskie	w tym:
województwo (31)	236
gmina miejska na pr.pow (34)	1047

**PACJENCI HOSPITALIZOWANI W SZPITALACH PSYCHIATRYCZNYCH I ODDZIAŁACH
PSYCHIATRYCZNYCH SZPITALI OGÓLNYCH W WOJEWÓDZTWIE ŚLĄSKIM W 2011 ROKU
WG ORGANU ZAŁOŻYCIELSKIEGO c.d.**

położenie placówki - wg powiatu i miast na prawach powiatu	liczba hospitalizowanych (w liczbach bezwzględnych)
M. Siemianowice Śląskie	170
organy założycielskie	w tym:
gmina miejska na pr.pow (34)	170
M. Świętochłowice	406
organy założycielskie	w tym:
gmina miejska na pr.pow (34)	406
M. Tychy	69
organy założycielskie	w tym:
spółka cywilna (72)	69
M. Zabrze	742
organy założycielskie	w tym:
gmina miejska na pr.pow (34)	159
spółka cywilna (72)	583
M. Żory	9
organy założycielskie	w tym:
spółka cywilna (72)	9

**STRUKTURA PACJENTÓW HOSPITALIZOWANYCH W PLACÓWKACH O CHARAKTERZE STACJONARNYM
(SZPITALY PSYCHIATRYCZNE I ODDZIAŁY PSYCHIATRYCZNE W SZPITALACH OGÓLNYCH
WOJ. ŚLĄSKIEGO) WG ORGANU ZAŁOŻYCIELSKIEGO W 2011 ROKU**



**MIESZKAŃCY WOJEWÓDZTWA ŚLĄSKIEGO HOSPITALIZOWANI W PLACÓWKACH O CHARAKTERZE STACJONARNYM (SZPITALE OGÓLNE)
WG MIEJSCA POŁOŻENIA ZAKŁADU (POWIATY I MIASTA NA PRAWACH POWIATU) I MIEJSCA ZAMIESZKANIA PACJENTA W 2010 ROKU**

Placówka wg miejsca położenia (powiaty i miasta na prawach powiatu)	miejsce zamieszkania pacjenta												
	OGÓLEM	Powiat Będziński	Powiat Bielski	Powiat Cieszyński	Powiat Częstochowski	Powiat Gliwicki	Powiat Kłobucki	Powiat Lubliniecki	Powiat Mikołowski	Powiat Myszkowski	Powiat Pszczyński	Powiat Raciborski	Powiat Rybnicki
OGÓLEM	948511	30546	27035	32391	21972	21197	13618	14174	18364	12959	19622	18573	13169
Powiat będziński	16290	12650	5	6	31	9	6	29	13	199	6	4	0
Powiat bielski	12936	138	3225	491	43	9	32	60	33	69	428	58	21
Powiat bieruńsko - lędziński	988	9	12	3	5	7	1	1	79	0	44	4	1
Powiat cieszyński	38350	369	906	21124	136	234	80	107	365	114	504	257	222
Powiat częstochowski	6285	1	1	0	2991	4	950	585	2	124	0	2	1
Powiat gliwicki	18419	25	11	21	11	9285	12	180	265	8	19	40	2381
Powiat kłobucki	4074	2	2	0	30	0	3824	7	0	5	0	0	0
Powiat lubliniecki	8802	21	8	20	72	23	100	6733	21	32	12	5	3
Powiat mikołowski	11336	35	10	19	10	122	10	2	7479	1	199	12	206
Powiat myszkowski	7796	140	1	3	213	2	30	32	1	5819	3	1	1
Powiat pszczyński	16811	87	3013	191	14	61	10	7	275	10	8318	55	66
Powiat raciborski	16570	4	7	10	1	120	2	2	10	1	11	12812	421
Powiat tarnogórski	28542	762	30	37	240	743	176	1500	89	183	43	59	133
Powiat wodzisławski	27824	3	9	67	5	104	0	1	56	5	93	1477	2321
Powiat zawierciański	15781	380	12	4	79	3	15	4	13	823	0	2	1
Powiat żywiecki	15809	15	102	159	3	7	2	2	11	1	22	4	2
Bielsko-Biała	69242	79	16730	4940	37	57	24	23	170	11	1867	70	50
Bytom	50373	1422	107	101	295	818	213	723	175	217	85	195	91
Chorzów	37913	786	165	190	300	378	203	352	289	223	138	181	129
Częstochowa	67916	67	14	10	15046	14	6588	1585	9	2404	2	18	3
Dąbrowa Górnicza	13588	1431	2	3	21	4	4	3	9	91	2	3	2
Gliwice	48503	893	138	241	227	5132	144	359	751	235	181	390	381
Jastrzębie Zdrój	26876	36	215	1844	20	53	9	16	201	23	2734	389	499
Jaworzno	17505	200	7	13	11	3	3	2	36	33	11	6	5
Katowice	152856	5223	1524	1727	1178	999	548	707	5412	1442	1872	835	688
Mysłowice	9983	105	9	5	6	8	5	7	37	12	17	2	3
Piekary Śląskie	15370	862	62	83	247	180	187	495	96	146	49	72	51
Ruda Śląska	20067	96	5	34	11	89	17	17	95	16	23	9	8
Rybnik	28178	20	21	151	33	510	10	10	226	1	347	992	4284
Siemianowice Śląskie	9794	533	30	51	7	38	13	24	61	22	35	13	22
Sosnowiec	40591	3370	110	111	175	139	43	55	161	373	67	194	120
Świętochłowice	8264	67	10	11	61	18	28	20	21	12	8	8	8
Tychy	28271	225	264	159	17	41	14	18	1277	53	1727	27	37
Zabrze	47008	429	237	388	373	1900	300	488	438	245	229	325	568
Żory	9600	61	31	174	23	83	15	18	188	6	526	52	440

**MIESZKAŃCY WOJEWÓDZTWA ŚLĄSKIEGO HOSPITALIZOWANI W PLACÓWKACH O CHARAKTERZE STACJONARNYM (SZPITALE OGÓLNE)
WG MIEJSCA POŁOŻENIA ZAKŁADU (POWIATY I MIASTA NA PRAWACH POWIATU) I MIEJSCA ZAMIESZKANIA PACJENTA W 2010 ROKU c.d.**

Placówka wg miejsca położenia (powiaty i miasta na prawach powiatu)	miejsce zamieszkania pacjenta											
	Powiat Tarnogórski	Powiat Bieruńsko-Lędziński	Powiat Wodzisławski	Powiat Zawierciański	Powiat Żywiecki	M. Bielsko-B.	M. Bytom	M. Chorzów	M. Częstochowa	M. Dąbrowa G.	M. Gliwice	M. Jastrzębie Zdr.
OGÓLEM	27422	9363	30720	23847	27814	34099	36857	23874	44882	20890	32382	19908
Powiat będziński	43	4	4	415	7	6	63	21	26	771	16	4
Powiat bielski	61	47	79	133	2001	3524	222	17	110	139	33	65
Powiat biuruńsko - lędziński	4	187	6	5	2	5	12	3	0	9	6	3
Powiat cieszyński	482	139	706	275	613	1073	700	236	448	337	433	641
Powiat częstochowski	14	0	1	8	0	1	19	3	1346	4	1	0
Powiat gliwicki	798	12	30	20	20	8	219	25	25	8	2758	22
Powiat kłobucki	3	0	0	2	0	0	10	4	59	1	2	3
Powiat lubliniecki	248	10	7	16	5	11	55	26	117	14	24	5
Powiat mikołowski	20	269	16	23	18	14	30	39	14	39	62	15
Powiat myszkowski	5	1	0	900	1	1	9	11	184	71	12	1
Powiat pszczyński	39	280	107	72	134	561	29	28	36	61	201	85
Powiat raciborski	8	1	799	2	4	4	17	8	8	9	167	83
Powiat tarnogórski	14455	23	117	325	45	34	2041	230	423	109	990	40
Powiat wodzisławski	2	3	19575	1	4	9	12	3	5	6	37	770
Powiat zawierciański	23	31	4	13382	6	4	15	19	49	138	13	9
Powiat żywiecki	6	4	13	4	14229	142	18	12	7	15	19	10
Bielsko-Biała	47	262	243	69	8116	25812	88	56	113	79	143	294
Bytom	3986	52	163	233	84	49	24662	1247	595	372	1480	87
Chorzów	732	149	159	316	127	174	1555	14643	534	671	899	110
Częstochowa	90	6	12	541	16	8	48	15	35455	56	28	15
Dąbrowa Górnicza	15	1	1	747	4	1	15	11	31	9023	10	11
Gliwice	1304	80	468	518	104	158	738	543	507	523	17745	424
Jastrzębie Zdrój	22	29	2477	65	97	53	40	11	34	12	30	14224
Jaworzno	15	61	13	131	20	21	23	33	19	117	11	7
Katowice	1370	2244	1411	3645	1573	1631	2103	3880	2567	4325	2058	1223
Mysłowice	9	534	7	35	5	6	15	31	17	62	9	3
Piekary Śląskie	1485	35	98	220	83	99	695	231	626	180	316	44
Ruda Śląska	115	14	29	62	18	24	1027	379	28	66	127	14
Rybnik	23	8	3285	7	20	12	27	31	35	7	222	1020
Siemianowice Śląskie	68	33	32	81	43	21	144	303	40	164	81	22
Sosnowiec	114	121	77	1065	72	209	180	232	295	2905	164	67
Świętochłowice	64	4	4	10	29	5	416	833	110	33	55	1
Tychy	49	4615	48	81	128	142	88	96	44	153	89	29
Zabrze	1674	92	545	418	156	243	1488	568	911	361	4065	238
Żory	29	12	184	20	30	34	34	46	64	50	76	319

**MIESZKAŃCY WOJEWÓDZTWA ŚLĄSKIEGO HOSPITALIZOWANI W PLACÓWKACH O CHARAKTERZE STACJONARNYM (SZPITALE OGÓLNE)
WG MIEJSCA POŁOŻENIA ZAKŁADU (POWIATY I MIASTA NA PRAWACH POWIATU) I MIEJSCA ZAMIESZKANIA PACJENTA W 2010 ROKU c.d.**

Placówka wg miejsca położenia (powiaty i miasta na prawach powiatu)	miejsce zamieszkania pacjenta												brak miejsca zamieszkania, spoza województwa, cudzoziemcy
	M. Jaworzno	M. Katowice	M. Mysłowice	M. Piekary Śl.	M. Ruda Śl.	M. Rybnik	M. Siemianowice Śl.	M. Sosnowiec	M. Świętochłowice	M. Tychy	M. Zabrze	M. Żory	
OGÓLEM	21386	63538	16189	12614	29249	23230	13512	41169	11377	26016	31238	11865	71450
Powiat będziński	157	186	28	39	24	4	137	946	7	26	21	1	376
Powiat bielski	75	193	37	96	30	61	24	282	27	241	50	24	758
Powiat bieruńsko - lędziński	39	55	30	3	3	5	3	13	2	227	4	3	193
Powiat cieszyński	300	898	182	186	280	453	178	600	62	443	360	345	3562
Powiat częstochowski	5	3	0	2	2	2	0	5	1	2	7	0	198
Powiat gliwicki	6	79	6	30	72	220	6	18	25	37	559	38	1120
Powiat kłobucki	0	10	0	0	3	0	2	2	9	1	3	0	90
Powiat lubliniecki	14	54	6	19	17	8	10	32	12	20	28	6	988
Powiat mikołowski	16	613	107	9	126	90	30	49	18	884	69	222	439
Powiat myszkowski	4	24	3	5	3	1	3	56	1	11	7	3	233
Powiat pszczyński	99	293	67	17	59	130	27	172	20	495	67	108	1517
Powiat raciborski	7	21	2	3	1	351	2	8	4	11	86	41	1522
Powiat tarnogórski	140	483	74	676	499	180	105	250	204	78	1639	61	1326
Powiat wodzisławski	7	42	2	4	18	2427	1	15	6	9	15	163	547
Powiat zawierciański	11	79	22	8	13	1	21	173	4	10	16	4	390
Powiat żywiecki	7	58	8	4	13	27	13	31	8	36	13	3	779
Bielsko-Biała	94	344	76	11	55	190	38	156	20	496	92	192	8098
Bytom	115	1042	156	3920	1626	173	564	487	867	169	1895	87	1820
Chorzów	363	2506	618	499	2094	192	1851	884	2051	357	997	88	2010
Częstochowa	10	74	5	14	39	15	6	103	11	11	13	9	5556
Dąbrowa Górnicza	101	96	59	11	24	1	42	1230	3	11	9	1	555
Gliwice	296	1123	258	178	1297	570	305	916	419	558	3173	211	7015
Jastrzębie Zdrój	17	81	15	22	34	1056	7	40	4	74	23	1767	603
Jaworzno	13975	201	963	3	12	8	20	324	8	185	19	8	978
Katowice	3481	49823	4901	1071	3616	1175	3737	8299	1330	5278	1837	971	17152
Mysłowice	704	418	6932	3	23	7	59	471	8	86	8	8	307
Piekary Śląskie	84	404	65	4960	210	66	119	212	114	146	223	36	2089
Ruda Śląska	13	344	34	52	15525	19	73	84	418	58	535	35	554
Rybnik	10	42	8	2	49	14522	12	16	19	29	97	1657	413
Siemianowice Śląskie	53	764	110	118	191	36	5336	266	114	71	108	32	714
Sosnowiec	753	1070	767	88	173	79	468	24055	108	372	196	52	1991
Świętochłowice	7	236	13	62	378	4	48	34	5096	17	389	5	139
Tychy	134	902	446	19	135	53	58	335	25	15228	60	72	1383
Zabrze	256	832	171	467	2577	551	185	534	342	275	18590	256	5293
Żory	33	145	18	13	28	553	22	71	10	64	30	5356	742

MIESZKAŃCY WOJEWÓDZTWA ŚLĄSKIEGO HOSPITALIZOWANI W PLACÓWKACH O CHARAKTERZE STACJONARNYM (SZPITALE OGÓLNE) WG MIEJSCA POŁOŻENIA ZAKŁADU (POWIATY I MIASTA NA PRAWACH POWIATU) I MIEJSCA ZAMIESZKANIA PACJENTA W 2011 ROKU

Placówka wg miejsca położenia (powiaty i miasta na prawach powiatu)	miejsce zamieszkania pacjenta												
	OGÓLEM	Powiat Będziński	Powiat Bielski	Powiat Cieszyński	Powiat Częstochowski	Powiat Gliwicki	Powiat Kłobucki	Powiat Lubliniecki	Powiat Mikołowski	Powiat Myszkowski	Powiat Pszczyński	Powiat Raciborski	Powiat Rybnicki
OGÓLEM	962252	31532	27900	32497	21966	21846	13852	14292	18925	13860	20285	18532	14376
Powiat będziński	16065	12327	8	12	33	15	8	28	8	156	7	4	2
Powiat bielski	13030	147	3303	483	47	12	36	40	33	48	504	45	13
Powiat bieruńsko - lędziński	1077	4	11	4	7	3	2	1	54	3	48	2	4
Powiat cieszyński	39837	350	918	20985	132	241	66	222	419	110	512	293	245
Powiat częstochowski	6165	9	2	2	2940	2	965	593	2	110	0	1	0
Powiat gliwicki	18344	21	10	12	13	9485	10	165	291	5	23	57	2389
Powiat kłobucki	4192	0	1	0	59	4	3855	6	0	6	0	0	0
Powiat lubliniecki	8846	26	13	8	86	30	106	6659	19	51	11	12	7
Powiat mikołowski	11733	24	14	14	9	99	4	5	7811	3	221	12	197
Powiat myszkowski	8633	164	2	5	233	1	29	28	0	6486	3	1	2
Powiat pszczyński	16217	95	2568	236	26	72	13	15	250	31	8244	57	73
Powiat raciborski	17242	2	11	26	3	123	0	4	20	2	26	12592	560
Powiat tarnogórski	25235	618	25	17	239	791	160	1379	96	139	29	60	135
Powiat wodzisławski	27358	9	2	71	7	76	2	4	32	1	90	1527	2402
Powiat zawierciański	15427	425	6	9	66	8	7	7	12	718	4	2	3
Powiat żywiecki	16006	11	166	154	10	3	0	1	15	1	30	3	2
Bielsko-Biała	71349	102	17863	5045	41	80	14	30	192	17	2211	60	79
Bytom	48308	1527	102	107	362	839	321	610	167	249	93	180	125
Chorzów	43350	933	174	201	363	465	211	357	424	277	275	263	167
Częstochowa	66522	98	26	7	14713	17	6545	1692	14	2503	3	27	0
Dąbrowa Górnicza	17250	1763	5	3	22	11	8	12	17	145	11	5	7
Gliwice	50728	775	148	233	225	5135	163	484	582	295	212	387	581
Jastrzębie Zdrój	24864	31	141	1763	17	71	11	7	193	10	2579	300	518
Jaworzno	17502	204	16	16	10	4	3	1	36	34	14	6	0
Katowice	153471	5100	1572	1834	1223	958	666	736	5616	1407	1853	791	807
Mysłowice	9846	67	7	7	13	6	4	2	33	11	12	2	6
Piekary Śląskie	14434	808	86	94	231	179	192	471	90	163	74	78	43
Ruda Śląska	20028	92	20	30	17	71	5	36	126	23	41	15	29
Rybnik	30260	17	15	161	24	527	7	7	271	9	295	1097	4687
Siemianowice Śląskie	9571	515	25	102	14	35	7	24	44	24	30	20	31
Sosnowiec	45172	4462	113	138	205	107	78	96	180	481	122	191	157
Świętochłowice	9241	58	8	6	79	14	39	14	15	9	5	0	4
Tychy	27969	246	252	169	38	45	17	21	1291	50	1803	29	43
Zabrze	47181	455	233	351	437	2258	292	516	415	270	234	360	528
Żory	9799	47	34	192	22	59	6	19	157	13	666	53	530

MIESZKAŃCY WOJEWÓDZTWA ŚLĄSKIEGO HOSPITALIZOWANI W PLACÓWKACH O CHARAKTERZE STACJONARNYM (SZPITALE OGÓLNE) WG MIEJSCA POŁOŻENIA ZAKŁADU (POWIATY I MIASTA NA PRAWACH POWIATU) I MIEJSCA ZAMIESZKANIA PACJENTA W 2011 ROKU c.d.

Placówka wg miejsca położenia (powiaty i miasta na prawach powiatu)	miejsca zamieszkania pacjenta											
	Powiat Tarnogórski	Powiat Bieruńsko-Lędziński	Powiat Wodzisławski	Powiat Zawierciański	Powiat Żywiecki	M. Bielsko - Biała	M. Bytom	M. Chorzów	M. Częstochowa	M. Dąbrowa G.	M. Gliwice	M. Jastrzębie Zdr.
OGÓLEM	26728	9851	31222	24325	28152	34369	35032	25550	44242	24269	33505	19092
Powiat będziński	62	8	11	392	8	3	82	47	47	784	19	5
Powiat bielski	38	61	58	111	1987	3471	243	30	112	118	34	72
Powiat bieruńsko - lędziński	1	210	3	1	4	4	5	10	1	4	5	4
Powiat cieszyński	516	160	790	236	570	1111	593	271	408	299	461	714
Powiat częstochowski	16	1	1	5	1	4	13	1	1242	2	4	0
Powiat gliwicki	897	13	31	33	12	13	205	17	21	10	2901	15
Powiat kłobucki	2	1	0	3	1	0	4	4	108	0	0	3
Powiat lubliniecki	294	9	14	16	8	15	43	33	106	17	35	3
Powiat mikołowski	19	303	28	19	28	15	38	53	13	17	48	15
Powiat myszkowski	6	0	4	1103	2	1	6	2	192	56	8	2
Powiat pszczyński	35	371	118	58	183	441	25	35	50	61	174	62
Powiat raciborski	16	1	1147	2	12	6	26	4	9	9	180	203
Powiat tarnogórski	13062	28	114	348	36	24	1660	245	355	103	902	38
Powiat wodzisławski	6	3	19000	2	11	6	6	3	8	4	51	791
Powiat zawierciański	20	30	1	13234	4	5	8	14	53	143	16	1
Powiat żywiecki	8	3	11	4	14402	204	12	15	2	10	13	10
Bielsko-Biała	49	248	303	87	8277	26012	67	56	89	104	146	361
Bytom	3885	48	199	259	114	68	22849	1198	743	362	1460	133
Chorzów	1079	146	221	459	113	212	2195	15679	740	668	980	126
Częstochowa	89	5	17	537	15	11	34	20	34660	75	40	8
Dąbrowa Górnicza	21	7	4	847	6	2	15	23	81	11528	14	6
Gliwice	1245	133	620	497	181	146	726	723	412	729	18697	415
Jastrzębie Zdrój	26	42	2383	74	127	59	36	12	44	15	29	12897
Jaworzno	15	163	13	196	28	18	38	48	17	140	15	13
Katowice	1558	2465	1442	3577	1418	1709	2126	4133	2584	4287	2053	1224
Mysłowice	11	505	4	39	3	5	8	30	13	65	16	1
Piekary Śląskie	1445	44	124	186	77	120	721	196	527	168	309	50
Ruda Śląska	144	23	31	69	13	8	948	330	15	47	134	19
Rybnik	19	4	3605	10	22	23	15	20	29	6	180	1162
Siemianowice Śląskie	66	36	72	79	53	40	167	302	26	182	74	16
Sosnowiec	142	162	104	1293	85	222	225	274	408	3700	213	68
Świętochłowice	58	7	3	25	22	1	446	1037	137	20	46	3
Tychy	47	4461	43	108	147	128	81	91	50	176	100	33
Zabrze	1811	143	457	401	156	233	1332	554	874	305	4078	292
Żory	20	7	246	15	26	29	34	40	66	55	70	327

MIESZKAŃCY WOJEWÓDZTWA ŚLĄSKIEGO HOSPITALIZOWANI W PLACÓWKACH O CHARAKTERZE STACJONARNYM (SZPITALE OGÓLNE) WG MIEJSCA POŁOŻENIA ZAKŁADU (POWIATY I MIASTA NA PRAWACH POWIATU) I MIEJSCA ZAMIESZKANIA PACJENTA W 2011 ROKU c.d.

Placówka wg miejsca położenia (powiaty i miasta na prawach powiatu)	miejsce zamieszkania pacjenta												brak miejsca zamieszkania, spoza województwa, cudzoziemcy
	M. Jaworzno	M. Katowice	M. Mysłowice	M. Piekary Śl.	M. Ruda Śl.	M. Rybnik	M. Siemianowice Śl.	M. Sosnowiec	M. Świętochłowice	M. Tychy	M. Zabrze	M. Żory	
OGÓLEM	21288	65015	16435	11807	29945	25027	13989	41742	12441	26204	31675	11753	68731
Powiat będziński	111	186	37	54	24	2	154	891	7	17	27	7	472
Powiat bielski	130	261	39	67	37	64	35	286	27	198	41	23	776
Powiat bieruńsko - lędziński	48	70	39	2	7	2	6	25	3	259	4	2	215
Powiat cieszyński	275	991	181	214	274	488	157	593	69	508	618	388	4459
Powiat częstochowski	1	8	0	6	5	0	1	7	3	0	2	0	216
Powiat gliwicki	1	53	8	37	73	204	17	21	9	56	582	27	607
Powiat kłobucki	2	9	0	0	3	2	6	4	2	1	2	0	104
Powiat lubliniecki	11	50	12	16	16	22	19	37	15	16	42	3	966
Powiat mikołowski	23	622	111	8	178	84	40	46	12	921	92	201	386
Powiat myszkowski	4	37	1	2	5	2	1	72	1	5	7	1	159
Powiat pszczyński	97	296	80	13	43	133	32	170	15	516	60	134	1335
Powiat raciborski	3	24	3	1	10	478	2	15	2	5	70	80	1565
Powiat tarnogórski	157	419	93	516	442	155	87	227	141	94	1215	38	1048
Powiat wodzisławski	9	26	2	3	16	2566	1	5	3	13	15	166	419
Powiat zawierciański	17	74	13	5	10	1	20	173	0	4	10	6	298
Powiat żywiecki	12	72	10	7	20	21	10	22	7	36	12	5	682
Bielsko-Biała	43	374	56	23	58	222	36	195	16	403	71	197	8122
Bytom	175	974	121	3838	1566	191	562	491	728	149	1840	110	1563
Chorzów	366	2689	693	539	2628	289	2266	924	2543	456	1148	122	1959
Częstochowa	6	66	9	15	25	3	6	72	5	13	32	6	5108
Dąbrowa Górnicza	120	133	59	7	23	2	30	1628	7	14	11	1	652
Gliwice	272	1069	311	216	1331	612	353	916	470	638	3327	301	7168
Jastrzębie Zdrój	24	88	23	31	31	906	16	48	9	85	27	1572	619
Jaworzno	13401	205	1056	6	15	9	44	367	16	193	12	5	1125
Katowice	3729	50770	4873	998	3401	1366	3762	8002	1514	5511	1718	1009	15679
Mysłowice	749	470	6814	3	20	6	40	454	1	108	6	6	299
Piekary Śląskie	71	429	75	4355	209	78	117	200	116	129	231	37	1911
Ruda Śląska	37	449	38	53	15583	46	82	93	377	57	478	28	421
Rybnik	13	70	11	6	49	15701	9	9	6	41	105	1566	462
Siemianowice Śląskie	180	692	126	114	194	32	5087	245	114	62	137	32	572
Sosnowiec	758	1340	826	100	220	117	644	24524	99	370	339	62	2547
Świętochłowice	11	244	26	85	472	5	43	20	5717	16	401	5	140
Tychy	91	828	477	44	155	61	60	330	18	14905	59	75	1397
Zabrze	317	780	191	417	2773	548	218	546	360	341	18906	243	4556
Żory	24	147	21	6	29	609	26	84	9	64	28	5295	724

MIESZKAŃCY WOJEWÓDZTWA ŚLĄSKIEGO HOSPITALIZOWANI W SZPITALACH PSYCHIATRYCZNYCH I ODDZIAŁACH PSYCHIATRYCZNYCH SZPITALI OGÓLNYCH WG MIEJSCA POŁOŻENIA ZAKŁADU (POWIATY I MIASTA NA PRAWACH POWIATU) I MIEJSCA ZAMIESZKANIA PACJENTA W 2010 ROKU

Placówka wg miejsca położenia (powiaty i miasta na prawach powiatu)	miejsce zamieszkania pacjenta									
	OGÓŁEM	Powiat będziński	Powiat bielski	Powiat cieszyński	Powiat częstochowski	Powiat gliwicki	Powiat kłobucki	Powiat lubliniecki	Powiat mikołowski	Powiat myszkowski
OGÓŁEM	32843	1100	640	879	876	775	526	800	491	407
Powiat będziński	856	630	67	0	1	0	0	0	0	4
Powiat bielski	35	0	0	0	1	0	0	0	0	0
Powiat cieszyński	672	0	10	591	0	0	0	0	1	0
Powiat częstochowski	55	0	0	0	0	0	0	0	0	0
Powiat gliwicki	3740	25	1	9	10	499	4	8	13	10
Powiat kłobucki	1772	32	5	7	184	1	110	6	2	63
Powiat lubliniecki	4820	62	5	6	539	29	353	743	17	254
Powiat mikołowski	444	4	5	13	3	6	2	1	71	5
Powiat myszkowski	127	3	0	0	1	0	1	0	2	0
Powiat tarnogórski	1096	29	0	3	2	14	4	11	7	12
Powiat wodzisławski	1620	34	33	57	6	22	3	3	55	13
Powiat żywiecki	650	2	25	4	0	1	0	1	0	1
Bielsko-Biała	1583	5	421	71	0	0	0	0	3	1
Bytom	514	11	0	3	0	1	0	1	1	0
Chorzów	786	1	0	0	0	1	0	0	0	0
Częstochowa	1112	0	0	1	115	0	44	8	4	25
Dąbrowa Górnicza	638	34	0	0	1	0	0	0	0	2
Gliwice	842	2	0	6	1	42	0	0	5	2
Katowice	3240	92	31	70	7	11	5	9	76	9
Mysłowice	132	0	0	0	0	0	0	0	0	0
Ruda Śląska	812	1	0	1	0	0	0	2	6	1
Rybnik	4693	26	34	31	4	90	0	4	218	2
Sosnowiec	1234	68	2	3	1	3	0	1	3	3
Siemianowice śląskie	176	12	0	1	0	0	0	1	0	0
Świętochłowice	342	0	0	2	0	4	0	0	0	0
Zabrze	753	27	1	0	0	51	0	1	5	0
Tychy	99	0	0	0	0	0	0	0	2	0

MIESZKAŃCY WOJEWÓDZTWA ŚLĄSKIEGO HOSPITALIZOWANI W SZPITALACH PSYCHIATRYCZNYCH I ODDZIAŁACH PSYCHIATRYCZNYCH SZPITALI OGÓLNYCH WG MIEJSCA POŁOŻENIA ZAKŁADU (POWIATY I MIASTA NA PRAWACH POWIATU) I MIEJSCA ZAMIESZKANIA PACJENTA W 2010 ROKU c.d.

Placówka wg miejsca położenia (powiaty i miasta na prawach powiatu)	miejsce zamieszkania pacjenta									
	Powiat pszczyński	Powiat raciborski	Powiat rybnicki	Powiat tarnogórski	Powiat bieruńsko-łędziński	Powiat wodzisławski	Powiat zawierciański	Powiat żywiecki	M. Bielsko-Biała	M. Bytom
OGÓŁEM	379	410	417	966	196	962	629	820	946	1010
Powiat będziński	20	0	0	1	1	0	18	1	14	2
Powiat bielski	0	1	0	0	0	0	1	0	4	0
Powiat cieszyński	4	0	0	0	0	0	0	1	12	5
Powiat częstochowski	0	0	0	0	0	0	1	1	3	0
Powiat gliwicki	6	12	12	99	2	7	10	4	2	93
Powiat kłobucki	7	2	4	20	4	7	49	11	11	17
Powiat lubliniecki	8	11	7	156	10	17	322	4	17	289
Powiat mikołowski	15	1	12	10	1	12	5	5	7	12
Powiat myszkowski	0	0	0	1	0	0	3	2	0	1
Powiat tarnogórski	0	1	1	586	1	5	11	3	3	106
Powiat wodzisławski	43	51	62	13	20	286	29	62	24	29
Powiat żywiecki	3	0	0	0	2	3	0	560	23	0
Bielsko-Biała	41	1	2	0	10	1	3	97	740	5
Bytom	0	9	2	34	0	4	3	1	3	270
Chorzów	0	0	0	0	0	0	0	0	0	4
Częstochowa	1	1	0	0	0	0	8	0	6	2
Dąbrowa Górnicza	0	0	0	0	1	0	54	0	0	1
Gliwice	2	2	8	7	1	3	1	0	6	16
Katowice	24	10	12	13	33	9	60	46	43	44
Mysłowice	0	0	0	1	8	0	0	0	0	0
Ruda Śląska	0	0	0	0	0	0	2	1	0	33
Rybnik	196	304	292	9	90	602	19	18	26	30
Sosnowiec	5	3	2	5	1	6	28	3	2	10
Siemianowice śląskie	0	0	0	1	0	0	0	0	0	3
Świętochłowice	1	0	0	2	0	0	0	0	0	9
Zabrze	0	1	1	8	1	0	2	0	0	29
Tychy	3	0	0	0	10	0	0	0	0	0

MIESZKAŃCY WOJEWÓDZTWA ŚLĄSKIEGO HOSPITALIZOWANI W SZPITALACH PSYCHIATRYCZNYCH I ODDZIAŁACH PSYCHIATRYCZNYCH SZPITALI OGÓLNYCH WG MIEJSCA POŁOŻENIA ZAKŁADU (POWIATY I MIASTA NA PRAWACH POWIATU) I MIEJSCA ZAMIESZKANIA PACJENTA W 2010 ROKU c.d.

Placówka wg miejsca położenia (powiaty i miasta na prawach powiatu)	miejsce zamieszkania pacjenta									
	M. Chorzów	M. Częstochowa	M. Dąbrowa G.	M. Gliwice	M. Jastrzębie	M. Jaworzno	M. Katowice	M. Mysłowice	M. Piekary Śl.	M. Ruda Śl.
OGÓLEM	985	2644	803	1571	566	396	1967	398	386	1033
Powiat będziński	0	1	14	0	0	0	4	1	0	0
Powiat bielski	0	0	1	1	0	0	0	0	0	0
Powiat cieszyński	0	1	1	6	7	0	4	0	1	0
Powiat częstochowski	0	1	0	2	0	0	0	0	1	1
Powiat gliwicki	39	20	13	919	7	10	276	5	43	139
Powiat kłobucki	11	767	26	8	5	20	14	8	3	23
Powiat lubliniecki	16	1016	23	69	4	13	43	7	120	38
Powiat mikołowski	4	9	5	7	34	9	25	4	4	13
Powiat myszkowski	2	3	1	6	1	1	0	0	0	2
Powiat tarnogórski	11	9	8	29	0	1	18	2	71	14
Powiat wodzisławski	32	21	44	41	88	38	47	16	12	21
Powiat żywiecki	1	0	0	0	1	0	0	1	0	0
Bielsko-Biała	1	2	4	2	5	0	5	0	0	0
Bytom	11	3	3	5	1	0	10	0	61	5
Chorzów	697	0	3	0	0	0	26	1	5	2
Częstochowa	0	762	0	0	5	0	2	2	0	1
Dąbrowa Górnicza	0	0	492	0	1	7	6	1	0	0
Gliwice	10	3	11	218	1	2	9	1	2	3
Katowice	48	14	59	29	18	86	1329	126	25	30
Mysłowice	0	0	0	0	0	1	11	68	0	0
Ruda Śląska	21	1	0	0	0	0	10	3	3	663
Rybnik	26	4	28	36	385	189	42	128	18	14
Sosnowiec	12	7	46	8	3	15	30	16	2	10
Siemianowice śląskie	7	0	1	2	0	1	36	3	12	0
Świętochłowice	29	0	1	9	0	0	8	0	1	22
Zabrze	7	0	19	174	0	3	12	4	2	32
Tychy	0	0	0	0	0	0	0	1	0	0

MIESZKAŃCY WOJEWÓDZTWA ŚLĄSKIEGO HOSPITALIZOWANI W SZPITALACH PSYCHIATRYCZNYCH I ODDZIAŁACH PSYCHIATRYCZNYCH SZPITALI OGÓLNYCH WG MIEJSCA POŁOŻENIA ZAKŁADU (POWIATY I MIASTA NA PRAWACH POWIATU) I MIEJSCA ZAMIESZKANIA PACJENTA W 2010 ROKU c.d.

Placówka wg miejsca położenia (powiaty i miasta na prawach powiatu)	miejsce zamieszkania pacjenta							
	M. Rybnik	M. Siemianowice Śląskie	M. Sosnowiec	M. Świętochłowice	M. Tychy	M. Zabrze	M. Żory	brak miejsca zamieszkania lub spoza województwa
OGÓLEM	1201	398	1657	369	649	1366	395	2830
Powiat będziński	0	2	46	0	0	1	0	28
Powiat bielski	1	0	0	0	1	1	1	22
Powiat cieszyński	2	0	2	0	0	1	0	23
Powiat częstochowski	0	0	0	0	0	1	0	44
Powiat gliwicki	6	14	37	24	14	835	7	506
Powiat kłobucki	4	2	46	5	9	6	2	271
Powiat lubliniecki	9	16	152	13	15	81	4	332
Powiat mikołowski	9	8	6	11	18	8	24	56
Powiat myszkowski	0	0	0	2	2	4	0	89
Powiat tarnogórski	1	9	9	1	0	59	0	55
Powiat wodzisławski	118	13	43	9	38	30	40	124
Powiat żywiecki	0	0	0	0	2	1	0	19
Bielsko-Biała	4	2	2	0	6	5	7	137
Bytom	0	1	6	3	5	7	1	49
Chorzów	0	6	1	26	0	1	0	12
Częstochowa	0	1	4	0	2	0	0	118
Dąbrowa Górnicza	0	0	16	0	1	0	0	21
Gliwice	8	2	11	2	4	28	2	421
Katowice	19	211	227	13	146	18	6	232
Mysłowice	0	0	4	0	37	0	0	2
Ruda Śląska	0	4	1	8	0	37	0	14
Rybnik	1012	8	29	7	262	35	300	175
Sosnowiec	4	13	841	7	4	10	0	57
Siemianowice śląskie	0	85	6	3	1	0	0	1
Świętochłowice	0	1	1	233	1	12	0	6
Zabrze	4	0	167	2	2	185	1	12
Tychy	0	0	0	0	79	0	0	4

MIESZKAŃCY WOJEWÓDZTWA ŚLĄSKIEGO HOSPITALIZOWANI W SZPITALACH PSYCHIATRYCZNYCH I ODDZIAŁACH PSYCHIATRYCZNYCH SZPITALI OGÓLNYCH WG MIEJSCA POŁOŻENIA ZAKŁADU (POWIATY I MIASTA NA PRAWACH POWIATU) I MIEJSCA ZAMIESZKANIA PACJENTA W 2011 ROKU

Placówka wg miejsca położenia (powiaty i miasta na prawach powiatu)	miejsce zamieszkania pacjenta									
	OGÓLEM	Powiat będziński	Powiat bielski	Powiat cieszyński	Powiat częstochowski	Powiat gliwicki	Powiat kłobucki	Powiat lubliniecki	Powiat mikołowski	Powiat myszkowski
OGÓLEM	31997	1150	656	847	860	809	509	695	440	406
Powiat będziński	889	669	48	0	0	0	0	0	0	5
Powiat bielski	162	0	71	2	0	0	0	0	0	0
Powiat cieszyński	637	2	14	557	0	0	0	0	0	1
Powiat częstochowski	55	0	0	0	0	0	0	0	0	0
Powiat gliwicki	3272	28	4	4	7	561	1	1	12	5
Powiat kłobucki	1521	36	8	6	151	2	83	3	3	49
Powiat lubliniecki	4858	77	4	13	545	29	372	652	18	265
Powiat mikołowski	323	10	1	1	6	7	0	2	21	0
Powiat myszkowski	108	4	0	0	1	0	0	0	0	0
Powiat tarnogórski	851	19	2	2	5	20	3	10	2	10
Powiat wodzisławski	1825	43	28	71	18	23	3	2	65	24
Powiat żywiecki	664	5	30	3	0	0	0	1	1	0
Bielsko-Biała	1473	6	374	57	0	0	1	2	1	0
Bytom	553	4	0	3	1	1	1	2	0	0
Chorzów	697	2	0	2	0	0	0	0	0	1
Częstochowa	1067	4	1	0	110	2	35	2	0	21
Dąbrowa Górnicza	609	25	0	0	0	0	0	0	0	0
Gliwice	822	4	1	5	1	26	0	0	1	0
Katowice	3306	96	22	81	8	9	5	13	60	17
Mysłowice	163	0	0	0	0	0	0	0	2	0
Ruda Śląska	791	0	2	0	0	0	0	0	0	0
Rybnik	4672	23	35	32	6	79	2	2	234	4
Sosnowiec	1283	60	6	6	1	3	3	1	10	3
Siemianowice śląskie	170	13	0	0	0	0	0	0	0	0
Świętochłowice	406	0	0	0	0	3	0	0	0	0
Zabrze	742	20	1	1	0	44	0	2	8	1
Tychy	69	0	0	0	0	0	0	0	2	0
Żory	9	0	4	1	0	0	0	0	0	0

MIESZKAŃCY WOJEWÓDZTWA ŚLĄSKIEGO HOSPITALIZOWANI W SZPITALACH PSYCHIATRYCZNYCH I ODDZIAŁACH PSYCHIATRYCZNYCH SZPITALI OGÓLNYCH WG MIEJSCA POŁOŻENIA ZAKŁADU (POWIATY I MIASTA NA PRAWACH POWIATU) I MIEJSCA ZAMIESZKANIA PACJENTA W 2011 ROKU c.d.

Placówka wg miejsca położenia (powiaty i miasta na prawach powiatu)	miejsce zamieszkania pacjenta									
	Powiat pszczyński	Powiat raciborski	Powiat rybnicki	Powiat tarnogórski	Powiat bieruńsko-lędz.	Powiat wodzisławski	Powiat zawierciański	Powiat żywiecki	M. Bielsko	M. Bytom
OGÓLEM	420	385	401	859	236	999	731	807	932	1029
Powiat będziński	19	0	1	1	0	0	26	0	10	1
Powiat bielski	11	3	0	0	0	0	4	0	20	0
Powiat cieszyński	6	1	1	0	0	1	1	2	6	2
Powiat częstochowski	0	0	0	0	1	0	0	1	1	1
Powiat gliwicki	6	12	7	95	2	4	13	5	9	115
Powiat kłobucki	7	1	5	7	2	4	55	23	13	27
Powiat lubliniecki	10	6	6	199	10	10	368	8	15	260
Powiat mikołowski	6	0	2	9	5	6	3	0	9	22
Powiat myszkowski	2	1	0	0	0	0	0	0	1	3
Powiat tarnogórski	1	2	2	431	1	3	10	0	1	64
Powiat wodzisławski	58	50	53	12	46	313	37	45	18	38
Powiat żywiecki	2	0	0	0	0	0	0	552	38	1
Bielsko-Biała	47	1	4	1	9	0	3	102	679	5
Bytom	2	3	1	32	0	2	0	1	1	322
Chorzów	0	0	0	4	0	1	0	0	1	8
Częstochowa	0	2	0	1	0	0	6	0	1	0
Dąbrowa Górnicza	0	0	0	0	0	0	94	0	0	1
Gliwice	1	2	4	12	0	1	3	6	9	5
Katowice	35	16	7	18	33	14	57	46	57	34
Mysłowice	1	0	0	0	11	0	0	0	0	0
Ruda Śląska	0	1	0	1	0	0	0	0	1	31
Rybnik	201	278	304	17	97	633	5	16	36	34
Sosnowiec	2	6	2	9	11	4	42	0	3	20
Siemianowice śląskie	0	0	0	1	0	0	0	0	0	4
Świętochłowice	0	0	0	2	0	2	0	0	0	14
Zabrze	0	0	2	7	0	1	4	0	1	18
Tychy	2	0	0	0	8	0	0	0	0	0
Żory	1	0	0	0	0	0	0	1	2	0

MIESZKAŃCY WOJEWÓDZTWA ŚLĄSKIEGO HOSPITALIZOWANI W SZPITALACH PSYCHIATRYCZNYCH I ODDZIAŁACH PSYCHIATRYCZNYCH SZPITALI OGÓLNYCH WG MIEJSCA POŁOŻENIA ZAKŁADU (POWIATY I MIASTA NA PRAWACH POWIATU) I MIEJSCA ZAMIESZKANIA PACJENTA W 2011 ROKU c.d.

Placówka wg miejsca położenia (powiaty i miasta na prawach powiatu)	miejsce zamieszkania pacjenta									
	M. Chorzów	M. Częstochowa	M. Dąbrowa G.	M. Gliwice	M. Jastrzębie Zdrój	M. Jaworzno	M. Katowice	M. Mysłowice	M. Piekary Śląskie	M. Ruda Śląska
OGÓLEM	890	2538	739	1398	524	412	1936	424	356	1024
Powiat będziński	2	0	21	1	0	1	1	1	5	2
Powiat bielski	1	1	0	0	1	0	1	1	0	2
Powiat cieszyński	2	0	0	7	11	2	1	0	0	0
Powiat częstochowski	0	0	1	0	0	0	1	0	1	0
Powiat gliwicki	38	21	10	700	7	10	214	9	31	109
Powiat kłobucki	9	633	22	14	3	20	14	6	3	7
Powiat lubliniecki	26	1023	20	62	3	16	48	7	114	34
Powiat mikołowski	15	9	4	10	8	6	23	4	1	4
Powiat myszkowski	4	2	3	3	1	0	2	1	0	1
Powiat tarnogórski	11	3	8	36	0	3	22	0	47	13
Powiat wodzisławski	33	21	59	45	88	59	56	26	8	32
Powiat żywiecki	1	1	2	1	0	1	1	0	0	1
Bielsko-Biała	0	3	4	2	4	4	5	0	0	3
Bytom	3	2	3	4	0	0	11	2	78	12
Chorzów	579	0	1	1	2	1	22	0	3	6
Częstochowa	1	786	2	1	2	0	5	0	0	2
Dąbrowa Górnicza	2	0	426	0	1	5	7	1	0	0
Gliwice	5	2	6	234	4	3	10	0	9	7
Katowice	68	16	63	32	24	66	1285	123	29	40
Mysłowice	2	0	0	0	0	3	9	84	0	0
Ruda Śląska	20	0	0	2	0	0	8	2	3	678
Rybnik	21	10	29	43	365	180	47	133	11	20
Sosnowiec	6	4	43	2	0	26	37	17	2	3
Siemianowice śląskie	9	1	1	1	0	0	20	1	8	0
Świętochłowice	26	0	0	15	0	1	15	0	0	19
Zabrze	6	1	11	181	0	5	70	2	2	29
Tychy	0	0	0	1	0	0	1	4	0	0
Żory	0	0	0	0	0	0	0	0	0	0

MIESZKAŃCY WOJEWÓDZTWA ŚLĄSKIEGO HOSPITALIZOWANI W SZPITALACH PSYCHIATRYCZNYCH I ODDZIAŁACH PSYCHIATRYCZNYCH SZPITALI OGÓLNYCH WG MIEJSCA POŁOŻENIA ZAKŁADU (POWIATY I MIASTA NA PRAWACH POWIATU) I MIEJSCA ZAMIESZKANIA PACJENTA W 2011 ROKU c.d.

Placówka wg miejsca położenia (powiaty i miasta na prawach powiatu)	miejsce zamieszkania pacjenta							brak miejsca zamieszkania lub spoza województwa
	M. Rybnik	M. Siemianowice Śląskie	M. Sosnowiec	M. Świętochłowice	M. Tychy	M. Zabrze	M. Żory	
OGÓŁEM	1146	492	1558	409	634	1310	417	2619
Powiat będziński	0	3	44	0	2	0	2	24
Powiat bielski	0	2	0	0	1	3	0	38
Powiat cieszyński	0	1	1	0	0	0	1	17
Powiat częstochowski	1	0	2	0	0	0	0	45
Powiat gliwicki	4	8	31	13	16	798	5	357
Powiat kłobucki	2	1	21	2	6	4	2	267
Powiat lubliniecki	11	30	115	4	10	86	9	373
Powiat mikołowski	13	7	6	7	3	7	9	77
Powiat myszkowski	1	0	4	3	1	1	1	68
Powiat tarnogórski	2	8	3	2	2	64	1	38
Powiat wodzisławski	103	11	65	10	64	20	61	117
Powiat żywiecki	0	0	0	0	1	0	0	22
Bielsko-Biała	3	2	0	1	5	1	8	136
Bytom	0	1	9	3	3	5	2	41
Chorzów	1	8	5	39	0	1	0	9
Częstochowa	0	0	3	0	0	0	0	80
Dąbrowa Górnicza	0	1	17	0	0	1	0	28
Gliwice	4	0	2	1	0	23	3	428
Katowice	27	274	241	11	129	17	17	216
Mysłowice	0	0	8	0	40	0	0	3
Ruda Śląska	0	0	2	7	0	22	0	11
Rybnik	969	11	36	6	290	17	294	152
Sosnowiec	2	14	862	2	10	6	2	53
Siemianowice śląskie	0	105	4	2	0	0	0	0
Świętochłowice	0	1	0	291	1	10	0	6
Zabrze	3	4	76	5	2	224	0	11
Tychy	0	0	1	0	48	0	0	2
Żory	0	0	0	0	0	0	0	0

**PACJENCI HOSPITALIZOWANI W PLACÓWKACH O CHARAKTERZE STACJONARNYM
(SZPITALE OGÓLNE) W WOJEWÓDZTWIE ŚLĄSKIM W 2010 ROKU WG RODZAJU UBEZPIECZENIA**

Rodzaje ubezpieczeń	hospitalizowani (liczby bezwzględne)
OGÓŁEM	948511
Dolnośląski Oddział Wojewódzki Narodowego Funduszu Zdrowia	661
Kujawsko-Pomorski Oddział Wojewódzki Narodowego Funduszu Zdrowia	211
Lubelski Oddział Wojewódzki Narodowego Funduszu Zdrowia	162
Lubuski Oddział Wojewódzki Narodowego Funduszu Zdrowia	161
Łódzki Oddział Wojewódzki Narodowego Funduszu Zdrowia	1159
Małopolski Oddział Wojewódzki Narodowego Funduszu Zdrowia	5832
Mazowiecki Oddział Wojewódzki Narodowego Funduszu Zdrowia	386
Opolski Oddział Wojewódzki Narodowego Funduszu Zdrowia	1356
Podkarpacki Oddział Wojewódzki Narodowego Funduszu Zdrowia	507
Podlaski Oddział Wojewódzki Narodowego Funduszu Zdrowia	55
Pomorski Oddział Wojewódzki Narodowego Funduszu Zdrowia	136
Śląski Oddział Wojewódzki Narodowego Funduszu Zdrowia	930226
Świętokrzyski Oddział Wojewódzki Narodowego Funduszu Zdrowia	980
Warmińsko-Mazurski Oddział Wojewódzki Narodowego Funduszu Zdrowia	137
Wielkopolski Oddział Wojewódzki Narodowego Funduszu Zdrowia	309
Zachodniopomorski Oddział Wojewódzki Narodowego Funduszu Zdrowia	141
Samorząd szczebla gminnego	123
Minister Obrony Narodowej	8
Ubezpieczony w UE	1032
Nieubezpieczony	4311
Inne	618

**PACJENCI HOSPITALIZOWANI W PLACÓWKACH O CHARAKTERZE STACJONARNYM
(SZPITALE OGÓLNE) W WOJEWÓDZTWIE ŚLĄSKIM W 2011 ROKU WG RODZAJU UBEZPIECZENIA**

Rodzaje ubezpieczeń	hospitalizowani (liczby bezwzględne)
OGÓŁEM	962252
Dolnośląski Oddział Wojewódzki Narodowego Funduszu Zdrowia	323
Kujawsko-Pomorski Oddział Wojewódzki Narodowego Funduszu Zdrowia	136
Lubelski Oddział Wojewódzki Narodowego Funduszu Zdrowia	122
Lubuski Oddział Wojewódzki Narodowego Funduszu Zdrowia	67
Łódzki Oddział Wojewódzki Narodowego Funduszu Zdrowia	737
Małopolski Oddział Wojewódzki Narodowego Funduszu Zdrowia	3817
Mazowiecki Oddział Wojewódzki Narodowego Funduszu Zdrowia	241
Opolski Oddział Wojewódzki Narodowego Funduszu Zdrowia	741
Podkarpacki Oddział Wojewódzki Narodowego Funduszu Zdrowia	450
Podlaski Oddział Wojewódzki Narodowego Funduszu Zdrowia	53
Pomorski Oddział Wojewódzki Narodowego Funduszu Zdrowia	54
Śląski Oddział Wojewódzki Narodowego Funduszu Zdrowia	949168
Świętokrzyski Oddział Wojewódzki Narodowego Funduszu Zdrowia	368
Warmińsko-Mazurski Oddział Wojewódzki Narodowego Funduszu Zdrowia	61
Wielkopolski Oddział Wojewódzki Narodowego Funduszu Zdrowia	183
Zachodniopomorski Oddział Wojewódzki Narodowego Funduszu Zdrowia	83
Samorząd szczebla gminnego	150
Minister Obrony Narodowej	5
Ubezpieczony w UE	1192
Nieubezpieczony	3501
Inne	800

**PACJENCI HOSPITALIZOWANI W PLACÓWKACH O CHARAKTERZE STACJONARNYM
(SZPITALA PSYCHIATRYCZNE I ODDZIAŁY PSYCHIATRYCZNE SZPITALI OGÓLNYCH)
W WOJEWÓDZTWIE ŚLĄSKIM W 2010 ROKU WG RODZAJU UBEZPIECZENIA**

Rodzaje ubezpieczeń	hospitalizowani (liczby bezwzględne)
OGÓŁEM	32843
Dolnośląski Oddział Wojewódzki Narodowego Funduszu Zdrowia	180
Kujawsko-Pomorski Oddział Wojewódzki Narodowego Funduszu Zdrowia	23
Lubelski Oddział Wojewódzki Narodowego Funduszu Zdrowia	58
Lubuski Oddział Wojewódzki Narodowego Funduszu Zdrowia	32
Łódzki Oddział Wojewódzki Narodowego Funduszu Zdrowia	249
Małopolski Oddział Wojewódzki Narodowego Funduszu Zdrowia	464
Mazowiecki Oddział Wojewódzki Narodowego Funduszu Zdrowia	126
Opolski Oddział Wojewódzki Narodowego Funduszu Zdrowia	438
Podkarpacki Oddział Wojewódzki Narodowego Funduszu Zdrowia	69
Podlaski Oddział Wojewódzki Narodowego Funduszu Zdrowia	25
Pomorski Oddział Wojewódzki Narodowego Funduszu Zdrowia	44
Śląski Oddział Wojewódzki Narodowego Funduszu Zdrowia	29133
Świętokrzyski Oddział Wojewódzki Narodowego Funduszu Zdrowia	68
Warmińsko-Mazurski Oddział Wojewódzki Narodowego Funduszu Zdrowia	34
Wielkopolski Oddział Wojewódzki Narodowego Funduszu Zdrowia	56
Zachodniopomorski Oddział Wojewódzki Narodowego Funduszu Zdrowia	47
Minister Zdrowia i Opieki Społecznej	34
Nieubezpieczony	1233
INNE	530

**PACJENCI HOSPITALIZOWANI W PLACÓWKACH O CHARAKTERZE STACJONARNYM
(SZPITALA PSYCHIATRYCZNE I ODDZIAŁY PSYCHIATRYCZNE SZPITALI OGÓLNYCH)
W WOJEWÓDZTWIE ŚLĄSKIM W 2011 ROKU WG RODZAJU UBEZPIECZENIA**

Rodzaje ubezpieczeń	hospitalizowani (liczby bezwzględne)
OGÓŁEM	31997
Dolnośląski Oddział Wojewódzki Narodowego Funduszu Zdrowia	190
Kujawsko-Pomorski Oddział Wojewódzki Narodowego Funduszu Zdrowia	15
Lubelski Oddział Wojewódzki Narodowego Funduszu Zdrowia	55
Lubuski Oddział Wojewódzki Narodowego Funduszu Zdrowia	22
Łódzki Oddział Wojewódzki Narodowego Funduszu Zdrowia	240
Małopolski Oddział Wojewódzki Narodowego Funduszu Zdrowia	452
Mazowiecki Oddział Wojewódzki Narodowego Funduszu Zdrowia	114
Opolski Oddział Wojewódzki Narodowego Funduszu Zdrowia	460
Podkarpacki Oddział Wojewódzki Narodowego Funduszu Zdrowia	58
Podlaski Oddział Wojewódzki Narodowego Funduszu Zdrowia	31
Pomorski Oddział Wojewódzki Narodowego Funduszu Zdrowia	46
Śląski Oddział Wojewódzki Narodowego Funduszu Zdrowia	28258
Świętokrzyski Oddział Wojewódzki Narodowego Funduszu Zdrowia	51
Warmińsko-Mazurski Oddział Wojewódzki Narodowego Funduszu Zdrowia	26
Wielkopolski Oddział Wojewódzki Narodowego Funduszu Zdrowia	81
Zachodniopomorski Oddział Wojewódzki Narodowego Funduszu Zdrowia	52
Minister Pracy i Polityki Socjalnej	1
Minister Zdrowia i Opieki Społecznej	1
Nieubezpieczony	1196
INNE	648

**PACJENCI HOSPITALIZOWANI W PLACÓWKACH O CHARAKTERZE STACJONARNYM
(SZPITALA OGÓLNE) W WOJEWÓDZTWIE ŚLĄSKIM W 2010 ROKU WG ŚREDNIEGO CZASU POBYTU**

Rodzaje oddziałów szpitalnych	hospitalizowani (liczby bezwzględne)	średni czas pobytu pacjenta (w dniach)
OGÓŁEM	972146	7.1
4000 Oddział chorób wewnętrznych	141978	7.4
4008 Oddział chorób metabolicznych	312	9.5
4010 Oddział alergologiczny	780	2.8
4011 Oddział alergologiczny -dla dzieci	929	5.8
4020 Oddział diabetologiczny	485	8.4
4030 Oddział endokrynologiczny	1719	5.4
4031 Oddział endokrynologiczny -dla dzieci	3023	4.0
4050 Oddział gastroenterologiczny	6553	7.4
4051 Oddział gastroenterologiczny -dla dzieci	2659	4.5
4052 Oddział gastrologiczny	281	1.0
4060 Oddział geriatryczny	4495	11.6
4070 Oddział hematologiczny	8522	5.1
4071 Oddział hematologiczny -dla dzieci	3487	5.7
4100 Oddział kardiologiczny	50785	4.8
4101 Oddział kardiologiczny -dla dzieci	3555	3.2
4106 Oddział intensywnego nadzoru kardiologicznego	2697	2.1
4107 Oddział intensywnego nadzoru kardiologicznego -dla dzieci	737	4.0
4130 Oddział nefrologiczny	5832	9.1
4131 Oddział nefrologiczny -dla dzieci	2630	4.3
4140 Oddział medycyny nuklearnej	5702	2.8
4150 Oddział toksykologiczny	949	4.5
4170 Oddział dla przewlekle chorych	191	30.9
4180 Oddział medycyny paliatywnej	1028	15.3
4200 Oddział dermatologiczny	7730	9.8
4201 Oddział dermatologiczny -dla dzieci	462	7.4
4220 Oddział neurologiczny	39950	8.7
4221 Oddział neurologiczny -dla dzieci	2068	6.3
4240 Oddział onkologiczny	32535	2.1
4242 Oddział chemioterapii	23479	1.9
4244 Oddział radioterapii	5877	12.1
4246 Oddział onkologii ginekologicznej	1109	4.2
4260 Oddział intensywnej terapii	5911	10.1
4261 Oddział intensywnej terapii -dla dzieci	634	17.9
4270 Oddział gruźlicy i chorób płuc	8278	18.9
4271 Oddział gruźlicy i chorób płuc -dla dzieci	2814	8.5
4272 Oddział pulmonologii	14479	8.7
4280 Oddział reumatologiczny	8143	11.6
4281 Oddział reumatologiczny -dla dzieci	1875	3.2
4300 Oddział rehabilitacyjny	17217	22.0
4301 Oddział rehabilitacyjny -dla dzieci	4917	21.3
4302 Oddział rehabilitacji narządu ruchu	3412	22.3
4306 Oddział rehabilitacji neurologicznej	2061	30.0
4308 Oddział rehabilitacji kardiologicznej	4630	19.5
4342 Oddział AIDS	240	18.0
4348 Oddział obserwacyjno-zakaźny	7092	6.8

**PACJENCI HOSPITALIZOWANI W PLACÓWKACH O CHARAKTERZE STACJONARNYM
(SZPITALA OGÓLNE) W WOJEWÓDZTWIE ŚLĄSKIM W 2010 ROKU WG ŚREDNIEGO CZASU POBYTU c.d.**

Rodzaje oddziałów szpitalnych	hospitalizowani (liczby bezwzględne)	średni czas pobytu pacjenta (w dniach)
4401 Oddział pediatriczny	36608	5.1
4403 Oddział niemowlęcy	2007	6.6
4421 Oddział neonatologiczny	48067	4.0
4450 Oddział ginekologiczno-położniczy	116386	4.2
4452 Oddział ginekologiczny	2796	2.4
4500 Oddział chirurgiczny ogólny	78493	5.8
4501 Oddział chirurgiczny dla dzieci	16993	3.3
4504 Oddział chirurgii przewodu pokarmowego	1619	10.2
4520 Oddział chirurgii klatki piersiowej	2495	8.9
4530 Oddział chirurgii naczyniowej	6786	7.7
4540 Oddział chirurgii onkologicznej	6078	5.8
4550 Oddział chirurgii plastycznej	1874	4.5
4554 Oddział oparzeń	616	25.5
4560 Oddział kardiochirurgiczny	4606	9.2
4561 Oddział kardiochirurgiczny -dla dzieci	204	12.9
4562 Oddział wszczepiania rozruszników	2025	5.1
4570 Oddział neurochirurgiczny	4944	13.0
4571 Oddział neurochirurgiczny -dla dzieci	362	8.0
4580 Oddział chirurgii urazowo-ortopedycznej	58296	6.5
4581 Oddział chirurgii urazowo-ortopedycznej -dla dzieci	2045	3.6
4600 Oddział okulistyczny	33531	3.0
4601 Oddział okulistyczny -dla dzieci	3286	2.9
4610 Oddział otolaryngologiczny	26786	3.5
4611 Oddział otolaryngologiczny -dla dzieci	4460	3.4
4630 Oddział chirurgii szczękowo-twarzowej	953	5.1
4640 Oddział urologiczny	28078	4.0
4641 Oddział urologiczny -dla dzieci	781	2.8
4650 Oddział transplantologiczny	1402	3.0
4658 Oddział transplantacji szpiku	89	18.2
4900 Izba przyjęć szpitala	1947	1.0
5160 Zakład pielęgnacyjno-opiekuńczy	1157	193.6
5161 Zakład pielęgnacyjno-opiekuńczy -dla dzieci	91	296.0
5170 Zakład opiekuńczo-leczniczy	829	671.4
5171 Zakład opiekuńczo-leczniczy -dla dzieci	3	830.3
5180 Hospicja stacjonarne	639	20.4
6100 Szpital uzdrowiskowy	1281	20.6
7900 Pracownie inne	156	28.7
4405 Oddział patologii noworodka	613	21.5
3300 Szpitalny oddział ratunkowy	4810	1.1
4304 Oddział paraplegii i tetraplegii	1188	43.4
2500 Oddział chirurgii jednego dnia	19340	1.0
4265 Oddział intensywnej terapii dla dzieci	414	14.4
2501 Oddział chirurgii jednego dnia dla dzieci	1973	1.0
4423 Oddział intensywnej terapii noworodka	797	19.1

**PACJENCI HOSPITALIZOWANI W PLACÓWKACH O CHARAKTERZE STACJONARNYM
(SZPITALA OGÓLNE) W WOJEWÓDZTWIE ŚLĄSKIM W 2011 ROKU WG ŚREDNIEGO CZASU POBYTU**

Rodzaje oddziałów szpitalnych	hospitalizowani (liczby bezwzględne)	średni czas pobytu pacjenta (w dniach)
OGÓŁEM	989811	6.9
4000 Oddział chorób wewnętrznych	141743	7.3
4010 Oddział alergologiczny	869	2.3
4011 Oddział alergologiczny -dla dzieci	1027	4.3
4020 Oddział diabetologiczny	169	9.0
4030 Oddział endokrynologiczny	2012	5.1
4031 Oddział endokrynologiczny -dla dzieci	3635	3.9
4050 Oddział gastroenterologiczny	7508	6.9
4051 Oddział gastroenterologiczny -dla dzieci	2684	4.2
4052 Oddział gastrologiczny	458	1.0
4060 Oddział geriatryczny	4794	11.1
4070 Oddział hematologiczny	9444	5.0
4071 Oddział hematologiczny -dla dzieci	3247	6.3
4100 Oddział kardiologiczny	54783	4.7
4101 Oddział kardiologiczny -dla dzieci	3476	3.4
4106 Oddział intensywnego nadzoru kardiologicznego	3256	2.4
4107 Oddział intensywnego nadzoru kardiologicznego -dla dzieci	723	3.7
4130 Oddział nefrologiczny	6527	9.2
4131 Oddział nefologiczny -dla dzieci	2565	3.7
4140 Oddział medycyny nuklearnej	5582	2.9
4150 Oddział toksykologiczny	829	4.3
4170 Oddział dla przewlekle chorych	160	82.0
4180 Oddział medycyny paliatywnej	1644	20.3
4200 Oddział dermatologiczny	7691	9.9
4201 Oddział dermatologiczny -dla dzieci	490	7.0
4220 Oddział neurologiczny	34084	7.6
4221 Oddział neurologiczny -dla dzieci	2327	5.6
4240 Oddział onkologiczny	33673	2.0
4242 Oddział chemioterapii	23459	1.9
4244 Oddział radioterapii	6992	11.2
4246 Oddział onkologii ginekologicznej	996	4.4
4260 Oddział intensywnej terapii	6232	10.5
4261 Oddział intensywnej terapii -dla dzieci	411	15.4
4270 Oddział gruźlicy i chorób płuc	8082	17.2
4271 Oddział gruźlicy i chorób płuc -dla dzieci	2587	8.5
4272 Oddział pulmonologii	15128	8.4
4280 Oddział reumatologiczny	7879	11.4
4281 Oddział reumatologiczny -dla dzieci	1752	3.0
4300 Oddział rehabilitacyjny	15484	21.7
4301 Oddział rehabilitacyjny -dla dzieci	4199	22.1
4302 Oddział rehabilitacji narządu ruchu	3375	22.1
4306 Oddział rehabilitacji neurologicznej	4376	29.1
4307 Oddział rehabilitacji neurologicznej -dla dzieci	242	24.1
4308 Oddział rehabilitacji kardiologicznej	5233	22.0
4340 Oddział chorób zakaźnych	113	11.8

**PACJENCI HOSPITALIZOWANI W PLACÓWKACH O CHARAKTERZE STACJONARNYM
(SZPITALA OGÓLNE) W WOJEWÓDZTWIE ŚLĄSKIM W 2011 ROKU WG ŚREDNIEGO CZASU POBYTU c.d.**

Rodzaje oddziałów szpitalnych	hospitalizowani (liczby bezwzględne)	średni czas pobytu pacjenta (w dniach)
4342 Oddział AIDS	118	16.5
4348 Oddział obserwacyjno-zakaźny	7189	6.6
4401 Oddział pediatriczny	35929	4.9
4403 Oddział niemowlęcy	1983	6.0
4421 Oddział neonatologiczny	44403	4.0
4450 Oddział ginekologiczno-położniczy	116581	4.1
4452 Oddział ginekologiczny	2808	2.3
4500 Oddział chirurgiczny ogólny	77212	5.7
4501 Oddział chirurgiczny dla dzieci	18620	3.2
4504 Oddział chirurgii przewodu pokarmowego	1755	8.2
4520 Oddział chirurgii klatki piersiowej	2442	8.5
4530 Oddział chirurgii naczyniowej	6747	7.5
4540 Oddział chirurgii onkologicznej	6492	5.7
4550 Oddział chirurgii plastycznej	2411	5.1
4554 Oddział oparzeń	169	25.1
4560 Oddział kardiochirurgiczny	4777	9.6
4561 Oddział kardiochirurgiczny -dla dzieci	197	14.4
4562 Oddział wszczepiania rozruszników	992	5.1
4570 Oddział neurochirurgiczny	5953	12.1
4571 Oddział neurochirurgiczny -dla dzieci	391	7.5
4580 Oddział chirurgii urazowo-ortopedycznej	59265	6.1
4581 Oddział chirurgii urazowo-ortopedycznej -dla dzieci	2771	3.2
4600 Oddział okulistyczny	35796	2.5
4601 Oddział okulistyczny -dla dzieci	3793	2.2
4610 Oddział otolaryngologiczny	26822	3.3
4611 Oddział otolaryngologiczny -dla dzieci	5658	2.8
4630 Oddział chirurgii szczękowo-twarzowej	982	5.0
4640 Oddział urologiczny	28019	4.1
4641 Oddział urologiczny -dla dzieci	41	3.7
4650 Oddział transplantologiczny	1469	3.9
4658 Oddział transplantacji szpiku	183	21.6
4900 Izba przyjęć szpitala	2748	1.0
5160 Zakład pielęgnacyjno-opiekuńczy	1130	146.2
5161 Zakład pielęgnacyjno-opiekuńczy -dla dzieci	8	118.1
5170 Zakład opiekuńczo-leczniczy	1001	590.6
5171 Zakład opiekuńczo-leczniczy -dla dzieci	5	3088.2
5180 Hospicja stacjonarne	467	20.3
6100 Szpital uzdrowiskowy	1400	20.7
7900 Pracownie inne	268	34.5
4405 Oddział patologii noworodka	653	21.1
3300 Szpitalny oddział ratunkowy	6099	1.0
4304 Oddział paraplegii i tetraplegii	1024	51.7
2500 Oddział chirurgii jednego dnia	19267	1.1
4265 Oddział intensywnej terapii dla dzieci	283	14.7
2501 Oddział chirurgii jednego dnia dla dzieci	2285	1.0
4423 Oddział intensywnej terapii noworodka	806	19.7
4222 Oddział udarowy	8459	11.0

**PACJENCI HOSPITALIZOWANI W SZPITALACH PSYCHIATRYCZNYCH I ODDZIAŁACH PSYCHIATRYCZNYCH SZPITALI OGÓLNYCH
W WOJEWÓDZTWIE ŚLĄSKIM W 2010 ROKU WG ŚREDNIEGO CZASU POBYTU**

Rodzaje oddziałów szpitalnych	hospitalizowani (liczby bezwzględne)	średni czas pobytu pacjenta w oddziale (w dniach)
OGÓŁEM	32843	48.9
Oddział dzienny psychiatryczny (ogólny)	2016	68.3
Oddział dzienny psychiatryczny dla dzieci i młodzieży	234	57.3
Oddział dzienny psychiatryczny rehabilitacyjny	395	74.6
Oddział dzienny psychiatryczny rehabilitacyjny dla dzieci	47	49.0
Oddział dzienny zaburzeń nerwicowych	496	71.9
Oddział dzienny terapii uzależnienia od alkoholu	1416	36.2
Oddział dzienny terapii uzależnienia od substancji psychoaktywnych	187	51.2
Oddział psychiatryczny(ogólny)	18006	33.3
Oddział psychiatryczny dla dzieci	282	41.0
Oddział rehabilitacji psychiatrycznej	423	81.3
Oddział psychiatryczny dla młodzieży	101	93.0
Oddział psychiatryczny dla dzieci i młodzieży	278	27.8
Oddział leczenia zaburzeń nerwicowych dla dzieci i młodzieży	341	36.3
Oddział psychiatryczny dla chorych somatycznie	1041	26.3
Oddział psychiatryczny dla chorych na gruźlicę	353	47.8
Oddział psychiatryczny dla przewlekle chorych	115	902.0
Oddział psychiatrii sądowej	53	666.2
Oddział psychiatrii sądowej o wzmocnionym zabezpieczeniu	35	501.1
Oddział odwykowy o wzmocnionym zabezpieczeniu	38	230.9
Oddział/Ośrodek leczenia uzależnień	49	126.3
Oddział/Ośrodek leczenia alkoholowych zespołów abstynencyjnych (detoksykacji)	2552	8.8
Oddział/Ośrodek terapii uzależnienia od alkoholu	3217	45.2
Oddział/Ośrodek terapii uzależnienia od substancji psychoaktywnych	423	126.1
Oddział/Ośrodek leczenia zesp. abstynen. po subst. psychoaktywnych (detoksykacji)	98	9.2
Oddział/Ośrodek rehabilitacyjny dla uzależn.od subst.psychoaktywnych	236	79.8
Oddział/Ośrodek terapii dla uzależ. od subst. psychoakt. ze współ.zaburz. psychotycznymi	221	46.9
Zakład/Oddział pielęgn.opiekuń. psychiatryczny dla dzieci i młodzieży	54	165.6
Zakład/Oddział opiekuńczo-leczniczy psychiatryczny	136	1301.4

**PACJENCI HOSPITALIZOWANI W SZPITALACH PSYCHIATRYCZNYCH I ODDZIAŁACH PSYCHIATRYCZNYCH SZPITALI OGÓLNYCH
W WOJEWÓDZTWIE ŚLĄSKIM W 2011 ROKU WG ŚREDNIEGO CZASU POBYTU**

Rodzaje oddziałów szpitalnych	hospitalizowani (liczby bezwzględne)	średni czas pobytu pacjenta w oddziale (w dniach)
OGÓŁEM	31998	46.3
Oddział dzienny psychiatryczny (ogólny)	2366	65.6
Oddział dzienny psychiatryczny dla dzieci i młodzieży	146	81.8
Oddział dzienny psychiatryczny rehabilitacyjny	259	79.5
Oddział dzienny zaburzeń nerwicowych	225	71.8
Oddział dzienny terapii uzależnienia od alkoholu	1406	35.9
Oddział dzienny terapii uzależnienia od substancji psychoaktywnych	161	55.2
Oddział psychiatryczny(ogólny)	17613	32.3
Oddział psychiatryczny dla dzieci	289	42.1
Oddział rehabilitacji psychiatrycznej	373	131.7
Oddział psychiatryczny dla młodzieży	64	58.2
Oddział psychiatryczny dla dzieci i młodzieży	342	24.4
Oddział leczenia zaburzeń nerwicowych dla dzieci i młodzieży	321	36.6
Oddział psychiatryczny dla chorych somatycznie	998	24.2
Oddział psychiatryczny dla chorych na gruźlicę	309	66.5
Oddział psychiatryczny dla przewlekle chorych	68	278.7
Oddział psychiatrii sądowej	91	524.6
Oddział psychiatrii sądowej o wzmocnionym zabezpieczeniu	36	645.1
Oddział psychiatrii sądowej o wzmocnionym zabezpieczeniu dla młodzieży	26	241.0
Oddział odwykowy o wzmocnionym zabezpieczeniu	21	314.5
Oddział/Ośrodek leczenia uzależnień	34	133.8
Oddział/Ośrodek leczenia alkoholowych zespołów abstynencyjnych (detoksykacji)	2525	8.8
Oddział/Ośrodek terapii uzależnienia od alkoholu	3125	44.6
Oddział/Ośrodek terapii uzależnienia od substancji psychoaktywnych	395	112.5
Oddział/Ośrodek leczenia zesp. abstynen. po subst. psychoaktywnych (detoksykacji)	145	30.7
Oddział/Ośrodek rehabilitacyjny dla uzależnionych od substancji psychoaktywnych	234	116.9
Oddział/Ośrodek terapii dla uzależ. od subst. psychoakt. ze współ.zaburz. psychotycznymi	213	41.2
Zakład/Oddział pielęgnacyjno opiekuńczy psychiatryczny dla dzieci i młodzieży	72	134.0
Zakład/Oddział opiekuńczo-leczniczy psychiatryczny	141	1113.5

Średni czas pobytu wyraża się stosunkiem liczby osobodni hospitalizacji w danym okresie (tj. od daty przyjęcia do daty wypisu pacjenta) do liczby wypisanych pacjentów. Jest to określona w dniach średnia długość hospitalizacji chorych w badanym okresie.

Średni czas pobytu pacjentów w oddziałach szpitalnych w województwie śląskim w 2011 roku:

- ◆ w szpitalach ogólnych dla województwa wynosi ogółem - 6,9 i jest niższy niż w roku 2010 (7,1), natomiast najdłuższy średni czas pobytu jest w poniższych oddziałach i wynika to ze szczególnego charakteru tych placówek:
 - opiekuńczo - leczniczych i pielęgnacyjno - opiekuńczych oraz przewlekle chorych – pobyty pacjentów w tych oddziałach są bardzo długie, trwają zwykle nawet kilkanaście lat, a czasami pacjent zostaje umieszczony w placówce zaraz po urodzeniu, wypis pacjenta kończy się zwykle jego zgonem;
 - oparzeń, rehabilitacji – leczenie pacjentów w tych oddziałach jest długie, w oddziałach rehabilitacyjnych często są to tzw. turnusy poszpitalne;

Najwięcej pacjentów hospitalizowanych w 2011 roku jest w oddziałach (liczby bezwzględne):

- wewnętrznych - 141743,
- ginekologiczno – położniczych - 116581;
- chirurgicznych ogólnych - 77212.

◆ w szpitalach psychiatrycznych i oddziałach psychiatrycznych szpitali ogólnych dla województwa średni czas pobytu w 2011 roku wynosił 46,3 i jest niższy niż w roku 2010 (48,9), natomiast najdłuższy średni czas pobytu jest w poniższych oddziałach:

- zakład opiekuńczo – leczniczy psychiatryczny, oddział psychiatryczny dla przewlekle chorych,
- oddział psychiatrii sądowej o wzmocnionym zabezpieczeniu

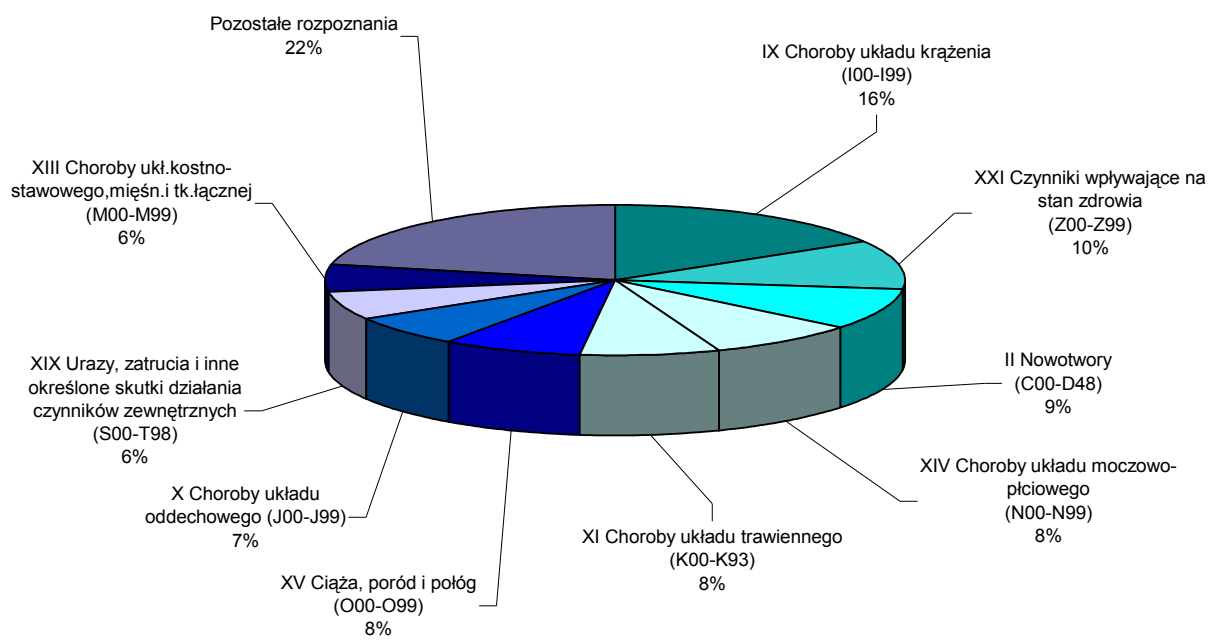
Najwięcej pacjentów hospitalizowanych w 2011 roku było w oddziałach (liczby bezwzględne):

- psychiatrycznych – 17613 (spadek w stosunku do roku 2010);
- terapii uzależnienia od alkoholu – 3125 (spadek w stosunku do roku 2010);
- detoksykacji (alkoholowy) – 2525 (spadek w stosunku do roku 2010).

**PACJENCI HOSPITALIZOWANI WG KLAS ICD-10 W PLACÓWKACH O CHARAKTERZE STACJONARNYM
(SZPITALE OGÓLNE) W WOJEWÓDZTWIE ŚLĄSKIM W 2010 ROKU**

Klasy ICD-10	wypisani w 2010 roku	
	liczby bezwzględne	udział procentowy
OGÓŁEM	948511	100.0%
I Niektóre choroby zakaźne i pasożytnicze (A00-B99)	18946	2.0%
II Nowotwory (C00-D48)	84522	8.9%
III Choroby krwi i narz.krwiotwórczych (D50-D89)	8129	0.9%
IV Zaburzenia wydz.wew.,st.odżyw.i przem.met. (E00-E90)	24750	2.6%
V Zaburzenia psychiczne i zab.zachowania (F00-F99)	1233	0.1%
VI Choroby układu nerwowego (G00-G99)	39158	4.1%
VII Choroby oka i przydatków oka (H00-H59)	37346	3.9%
VIII Choroby ucha i wyrostka sutkowatego (H60-H95)	5946	0.6%
IX Choroby układu krążenia (I00-I99)	155034	16.3%
X Choroby układu oddechowego (J00-J99)	64107	6.8%
XI Choroby układu trawiennego (K00-K93)	74260	7.8%
XII Choroby skóry i tkanki podskórnej (L00-L99)	15589	1.6%
XIII Ch.ukł.kostno-stawowego,mięśn.i tk.łąicznej (M00-M99)	55813	5.9%
XIV Choroby układu moczowo-płciowego (N00-N99)	79599	8.4%
XV Ciąża, poród i połóg (O00-O99)	73125	7.7%
XVI Niektóre st.rozpozcz.się w okr.okołoporod. (P00-P96)	18605	2.0%
XVII Wady rozwojowe wrodzone, zniekształcenia (Q00-Q99)	7597	0.8%
XVIII Objawy, cechy chorobowe (R00-R99)	26982	2.8%
XIX Urazy, zatrucia i inne określone skutki (S00-T98)	58405	6.2%
XXI Czynniki wpływające na stan zdrowia (Z00-Z99)	99365	10.5%

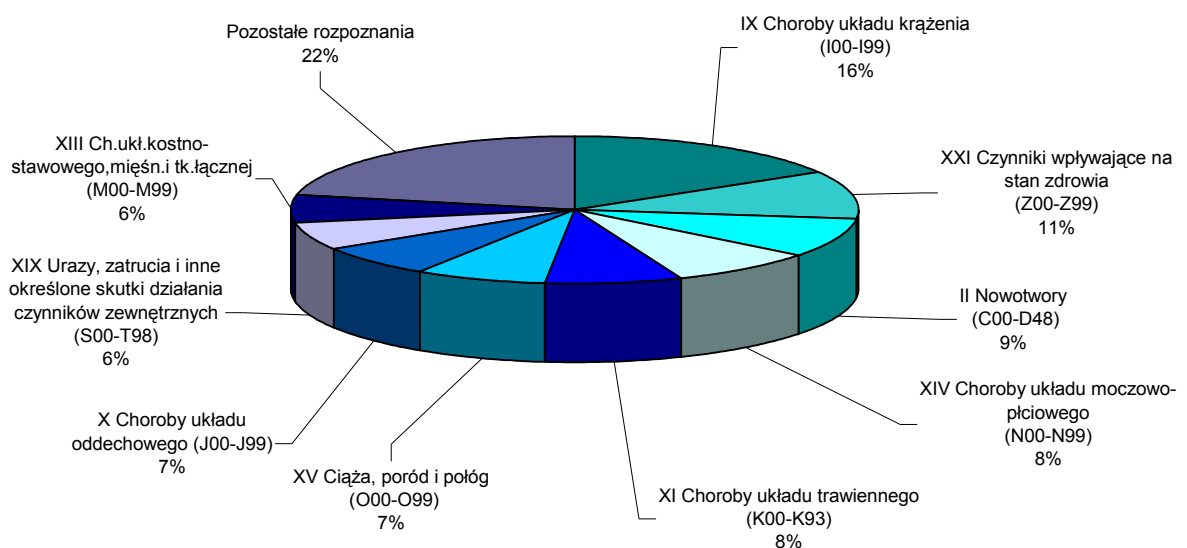
**STRUKTURA PACJENTÓW HOSPITALIZOWANYCH W SZPITALACH OGÓLNYCH
W WOJEWÓDZTWIE ŚLĄSKIM W 2010 ROKU**



**PACJENCI HOSPITALIZOWANI WG KLAS ICD-10 W PLACÓWKACH O CHARAKTERZE STACJONARNYM
(SZPITALE OGÓLNE) W WOJEWÓDZTWIE ŚLĄSKIM W 2011 ROKU**

Klasy ICD-10	wypisani w 2011 roku	
	liczby bezwzględne	udział procentowy
OGÓLEM	962252	100.0%
I Niektóre choroby zakaźne i pasożytnicze (A00-B99)	18528	1.9%
II Nowotwory (C00-D48)	83663	8.7%
III Choroby krwi i narz.krwiotwórczych (D50-D89)	8537	0.9%
IV Zaburzenia wydz.wew.,st.odżyw.i przem.met. (E00-E90)	25103	2.6%
V Zaburzenia psychiczne i zab.zachowania (F00-F99)	1042	0.1%
VI Choroby układu nerwowego (G00-G99)	41740	4.3%
VII Choroby oka i przydatków oka (H00-H59)	39446	4.1%
VIII Choroby ucha i wyrostka sutkowatego (H60-H95)	6294	0.7%
IX Choroby układu krążenia (I00-I99)	157403	16.4%
X Choroby układu oddechowego (J00-J99)	65551	6.8%
XI Choroby układu trawiennego (K00-K93)	75226	7.8%
XII Choroby skóry i tkanki podskórnej (L00-L99)	15585	1.6%
XIII Ch.ukł.kostno-stawowego,mięśn.i tk.łąicznej (M00-M99)	56675	5.9%
XIV Choroby układu moczowo-płciowego (N00-N99)	80223	8.3%
XV Ciąża, poród i połóg (O00-O99)	71841	7.5%
XVI Niektóre st.rozpoz.się w okr.okołoporod. (P00-P96)	18342	1.9%
XVII Wady rozwojowe wrodzone, zniekształcenia (Q00-Q99)	7980	0.8%
XVIII Objawy, cechy chorobowe (R00-R99)	26953	2.8%
XIX Urazy, zatrucia i inne określone skutki (S00-T98)	60973	6.3%
XXI Czynniki wpływające na stan zdrowia (Z00-Z99)	101147	10.5%

**STRUKTURA PACJENTÓW HOSPITALIZOWANYCH W SZPITALACH OGÓLNYCH
W WOJEWÓDZTWIE ŚLĄSKIM W 2011 ROKU**



PACJENCI HOSPITALIZOWANI WG KLAS ICD-10 W SZPITALACH PSYCHIATRYCZNYCH I ODDZIAŁACH PSYCHIATRYCZNYCH SZPITALI OGÓLNYCH W WOJEWÓDZTWIE ŚLĄSKIM W 2010 ROKU

Klasy ICD -10	liczby bezwzględne	udział procentowy
OGÓŁEM	32843	100,0%
II. Nowotwory (C00-D48)	2	0,0%
V. Zaburzenia psychiczne i zaburzenia zach. (F00-F99)	32548	99,2%
VI. Choroby układu nerwowego (G00-G99)	135	0,4%
VIII. Choroby ucha i wyrostka sutkowatego (H60-H95)	1	0,0%
IX. Choroby układu krążenia (I00-I99)	3	0,0%
X. Choroby układu oddechowego (J00-J99)	1	0,0%
XI. Choroby układu trawiennego (K00-K93)	4	0,0%
XVIII. Objawy, cechy chorobowe oraz nieprawidłowe (R00-R99)	1	0,0%
XIX. Urazy, zatrucia i inne określone skutki (S00-T98)	2	0,0%
XXI. Czynniki wpływające na stan zdrowia i kon. (Z00-Z99)	146	0,4%

PACJENCI HOSPITALIZOWANI WG KLAS ICD-10 W SZPITALACH PSYCHIATRYCZNYCH I ODDZIAŁACH PSYCHIATRYCZNYCH SZPITALI OGÓLNYCH W WOJEWÓDZTWIE ŚLĄSKIM W 2011 ROKU

Klasy ICD -10	liczby bezwzględne	udział procentowy
OGÓŁEM	31997	100,0%
II. Nowotwory (C00-D48)	4	0,0%
IV. Zaburzenia wydzielania wew., stanu odżyw. (E00-E90)	3	0,0%
V. Zaburzenia psychiczne i zaburzenia zach. (F00-F99)	31617	99,2%
VI. Choroby układu nerwowego (G00-G99)	171	0,4%
IX. Choroby układu krążenia (I00-I99)	2	0,0%
X. Choroby układu oddechowego (J00-J99)	2	0,0%
XI. Choroby układu trawiennego (K00-K93)	1	0,0%
XIX. Urazy, zatrucia i inne określone skutki (S00-T98)	1	0,0%
XXI. Czynniki wpływające na stan zdrowia i kon. (Z00-Z99)	196	0,4%

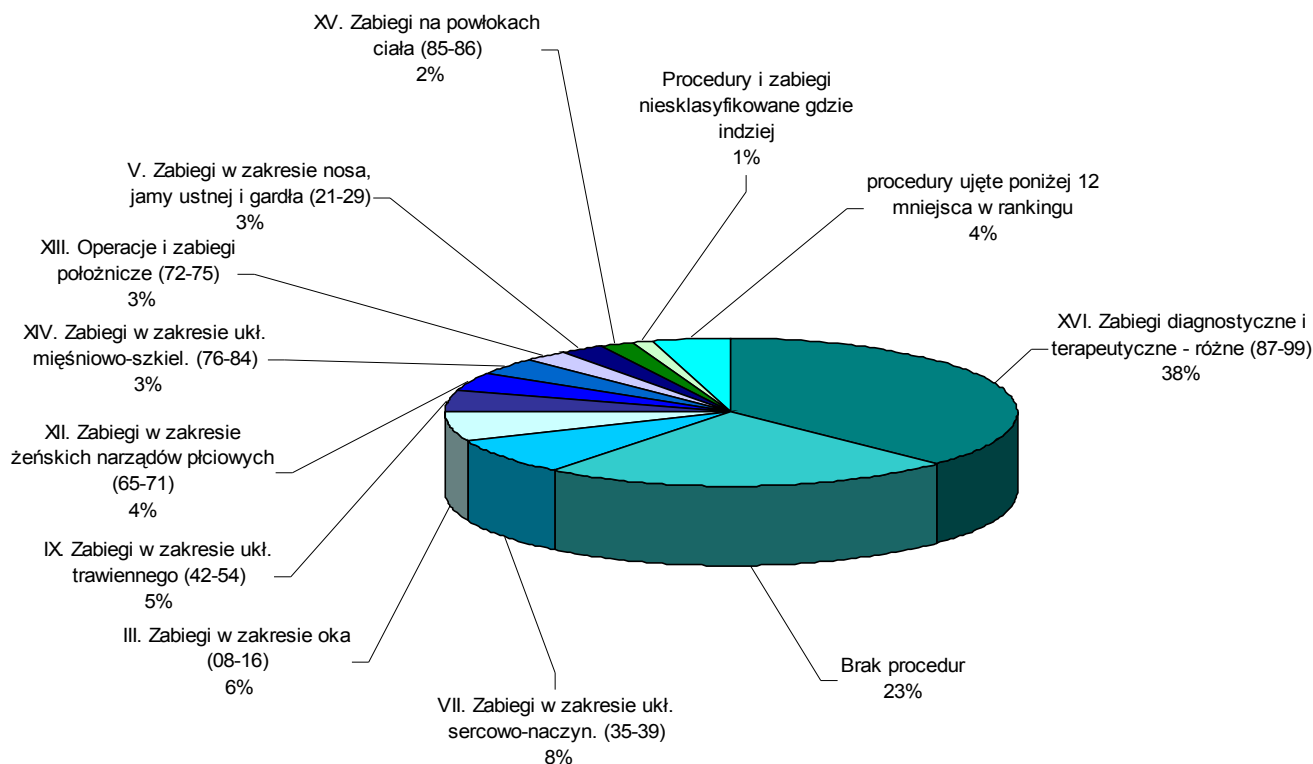
PROCEDURY MEDYCZNE WYKONYWANE PACJENTOM HOSPITALIZOWANYM W PLACÓWKACH O CHARAKTERZE STACJONARNYM WOJEWÓDZTWIE ŚLĄSKIM W 2010 ROKU

-procedury wpisane w pierwszym polu formularza karty szpitalnej ogólnej MZ/Szp-11

Rozdziały MKPM	liczby bezwzględne
OGÓŁEM	948511
Procedury i zabiegi niesklasyfikowane gdzie indziej	10470
I. Zabiegi w zakresie ukł. nerwowego (01-05)	6187
II. Zabiegi w zakresie ukł. wydzielania wewn. (06-07)	5520
III. Zabiegi w zakresie oka (08-16)	60724
IV. Zabiegi w zakresie ucha (18-20)	4509
V. Zabiegi w zakresie nosa, jamy ustnej i gardła (21-29)	24377
VI. Zabiegi w zakresie ukł. oddechowego (30-34)	9147
VII. Zabiegi w zakresie ukł. sercowo-naczyn. (35-39)	75526
VIII. Zabiegi w zakresie ukł. krwiotw. i limfatycz. (40-41)	1694
IX. Zabiegi w zakresie ukł. trawiennego (42-54)	45451
X. Zabiegi w zakresie ukł. moczowego (55-59)	10166
XI. Zabiegi w zakresie męskich narządów płciowych (60-64)	4788
XII. Zabiegi w zakresie żeńskich narządów płciowych (65-71)	39547
XIII. Operacje i zabiegi położnicze (72-75)	25504
XIV. Zabiegi w zakresie ukł. mięśniowo-szkielet. (76-84)	33054
XV. Zabiegi na powłokach ciała (85-86)	17464
XVI. Zabiegi diagnostyczne i terapeutyczne - różne (87-99)	353012
Brak procedur	221371

PROCEDURY WYKONANE PACJENTOM HOSPITALIZOWANYM W PLACÓWKACH O CHARAKTERZE STACJONARNYM W WOJEWÓDZTWIE ŚLĄSKIM W 2010 ROKU

(procedury wpisane w pierwszym polu formularza)



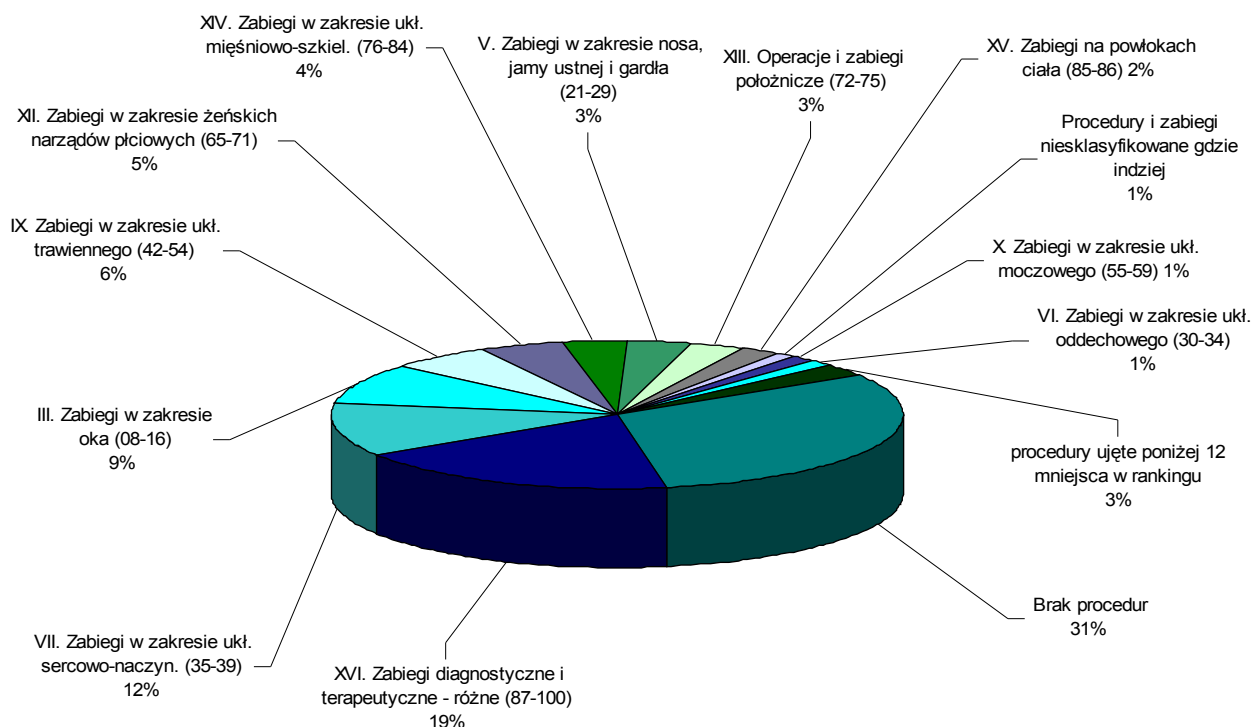
PROCEDURY MEDYCZNE WYKONYWANE PACJENTOM HOSPITALIZOWANYM W PLACÓWKACH O CHARAKTERZE STACJONARNYM WOJEWÓDZTWIE ŚLĄSKIM W 2011 ROKU

-procedury wpisane w pierwszym polu formularza karty szpitalnej ogólnej MZ/Szp-11

Rozdziały MKPM	liczby bezwzględne
OGÓŁEM	962252
Procedury i zabiegi niesklasyfikowane gdzie indziej 00	13079
I. Zabiegi w zakresie ukł. nerwowego (01-05)	7684
II. Zabiegi w zakresie ukł. wydzielania wewn. (06-07)	7952
III. Zabiegi w zakresie oka (08-16)	85151
IV. Zabiegi w zakresie ucha (18-20)	6084
V. Zabiegi w zakresie nosa, jamy ustnej i gardła (21-29)	33333
VI. Zabiegi w zakresie ukł. oddechowego (30-34)	12199
VII. Zabiegi w zakresie ukł. sercowo-naczyn. (35-39)	113696
VIII. Zabiegi w zakresie ukł. krwiotw. i limfatycz. (40-41)	1906
IX. Zabiegi w zakresie ukł. trawiennego (42-54)	55423
X. Zabiegi w zakresie ukł. moczowego (55-59)	12405
XI. Zabiegi w zakresie męskich narządów płciowych (60-64)	5088
XII. Zabiegi w zakresie żeńskich narządów płciowych (65-71)	45511
XIII. Operacje i zabiegi położnicze (72-75)	28913
XIV. Zabiegi w zakresie ukł. mięśniowo-szkielet. (76-84)	36333
XV. Zabiegi na powłokach ciała (85-86)	21032
XVI. Zabiegi diagnostyczne i terapeutyczne - różne (87-100)	178283
Brak procedur	298180

PROCEDURY WYKONANE PACJENTOM HOSPITALIZOWANYM W PLACÓWKACH O CHARAKTERZE STACJONARNYM W WOJEWÓDZTWIE ŚLĄSKIM W 2011 ROKU

(procedury wpisane w pierwszym polu formularza)



**PACJENCI HOSPITALIZOWANI W SZPITALACH OGÓLNYCH ORAZ W SZPITALACH PSYCHIATRYCZNYCH
I ODDZIAŁACH PSYCHIATRYCZNYCH SZPITALI OGÓLNYCH W WOJEWÓDZTWIE ŚLĄSKIM
W LATACH 2010 - 2011**

liczby bezwzględne

wyszczególnienie				
placówki o charakterze stacjonarnym - ogólnym				
	2010	2011	2010	2011
hospitalizowani w szpitalach w woj. śląskim	948511	962252	100%	100%
mieszkańcy naszego województwa hospitalizowani w szpitalach naszego regionu	877061	893521	92,50%	92,80%
hospitalizowani spoza województwa	71450	68731	7,50%	7,20%
placówki o charakterze stacjonarnym - psychiatryczne				
hospitalizowani w szpitalach w woj. śląskim	32843	31997	100%	100%
mieszkańcy naszego województwa hospitalizowani w szpitalach naszego regionu	30013	29378	91,40%	91,80%
hospitalizowani spoza województwa	2830	2619	8,60%	8,20%

**PACJENCI HOSPITALIZOWANI W SZPITALACH OGÓLNYCH ORAZ W SZPITALACH PSYCHIATRYCZNYCH
I ODDZIAŁACH PSYCHIATRYCZNYCH SZPITALI OGÓLNYCH W WOJEWÓDZTWIE ŚLĄSKIM
W LATACH 2010-2011**

