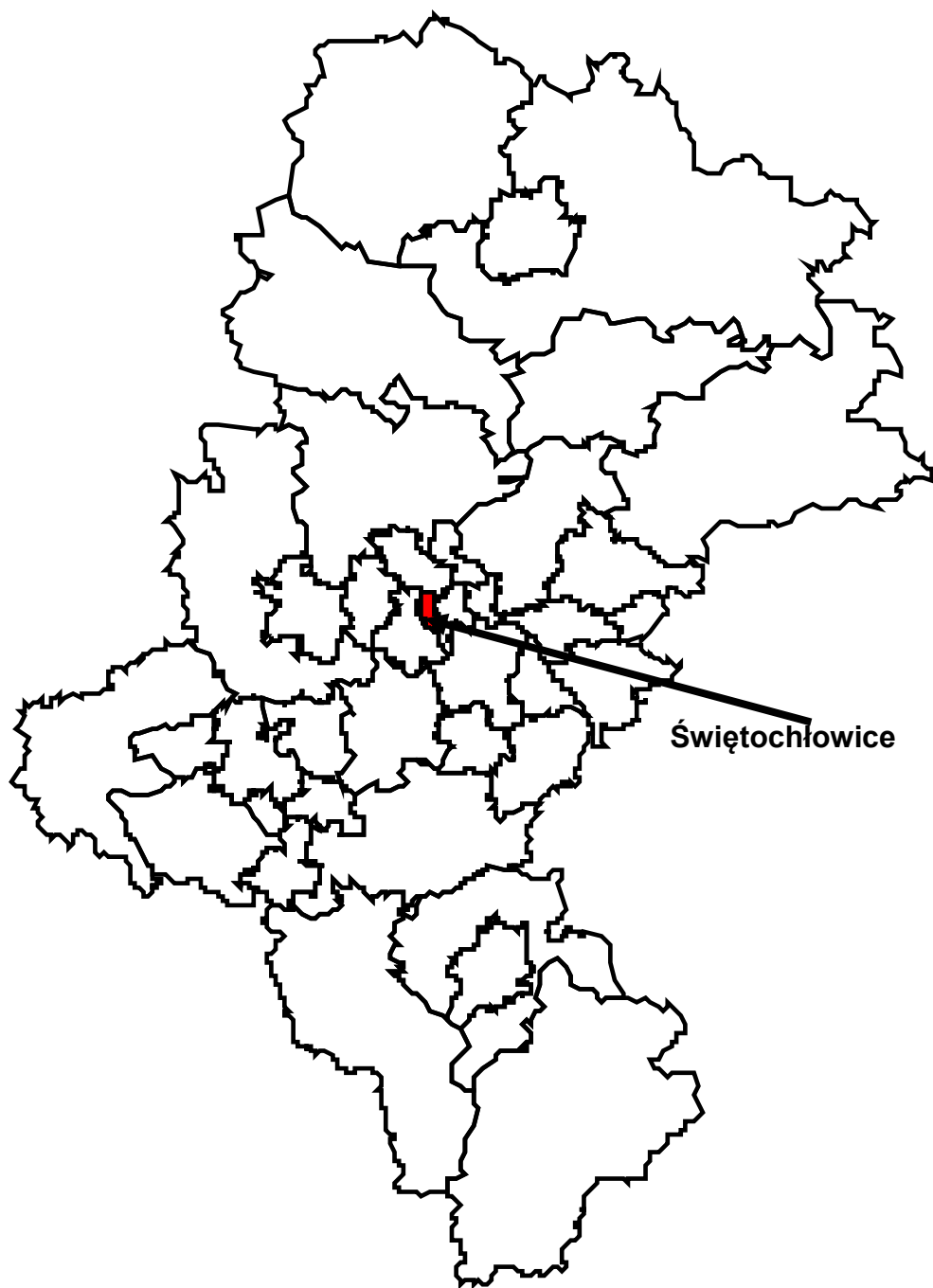


MIASTO NA PRAWACH POWIATU – ŚWIĘTOCHŁOWICE

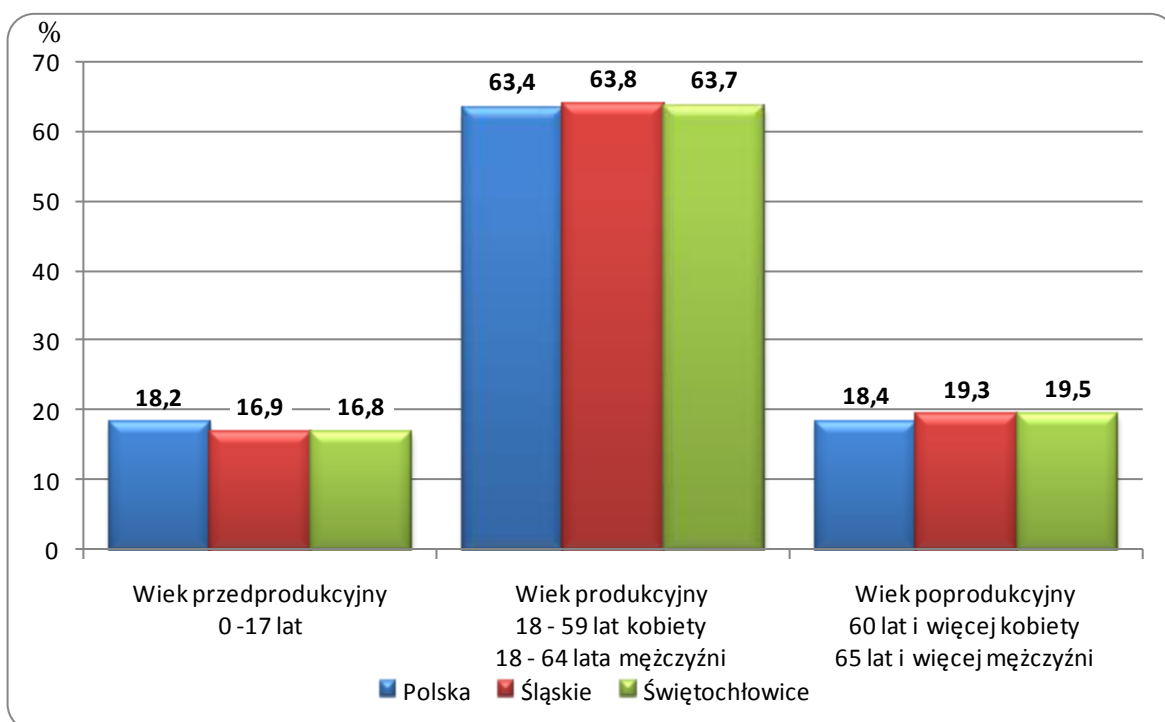


POWIERZCHNIA I LUDNOŚĆ
Stan w dniu 31 XII

Wyszczególnienie	2012	2013
Powierzchnia w km ²	13	13
Ludność - ogółem	52372	51824
Mężczyźni	25193	24913
Kobiety	27179	26911
Wiek przedprodukcyjny	8858	8723
Wiek produkcyjny	33691	33018
Wiek poprodukcyjny	9823	10083

Źródło: Opracowano na podstawie danych Głównego Urzędu Statystycznego w Warszawie.

LUDNOŚĆ WEDŁUG GRUP EKONOMICZNYCH W 2013 ROKU



MIASTO NA PRAWACH POWIATU – ŚWIĘTOCHŁOWICE

RYNEK PRACY. WYNAGRODZENIE

Wyszczególnienie	2012		2013	
	liczba osób (w tys.)	w odsetkach	liczba osób (w tys.)	w odsetkach
		/śląskie=100,0/		/śląskie=100,0/
Zarejestrowani bezrobotni ogółem (stan w dniu 31 XII)				
Śląskie	205,5	100,0	208,3	100,0
mężczyźni	93,1	45,3	97,2	46,7
kobiety	112,4	54,7	111,1	53,3
Świętochłowice			2,5	1,2
Świętochłowice		/ogółem=100,0/		/ogółem=100,0/
mężczyźni	1,0	40,0	1,1	44,0
kobiety	1,5	60,0	1,4	56,0
Przeciętne miesięczne wynagrodzenie brutto w zł ^b				
Śląskie		3855,26		4022,80
Świętochłowice		2926,12		3022,76

^b Bez podmiotów gospodarczych o liczbie pracujących do 9 osób.

Źródło: Opracowano na podstawie danych Urzędu Statystycznego w Katowicach.

OCHRONA ŚRODOWISKA

Wyszczególnienie	Świętochłowice	
	2012	2013
Emisja zanieczyszczeń powietrza atmosferycznego		
- pyłowych tys.t	0,0	0,0
- gazowych w tys.t	0,4 ^b	0,3 ^b
Redukcja przemysłowych zanieczyszczeń powietrza atmosferycznego ^a		
- pyłowych w %	99,7	99,8
- gazowych w %	-	-

Uwaga.

Prezentowane dane dotyczą emisji i redukcji zanieczyszczeń powietrza atmosferycznego z zakładów szczególnie uciążliwych.

^a Zanieczyszczenia zatrzymane w urządzeniach do redukcji zanieczyszczeń w % zanieczyszczeń wytworzonych

^b bez dwutlenku węgla

Źródło: Dane o emisji zanieczyszczeń powietrza opracowano na podstawie danych GUS (Rocznika Statystycznego Województw, Banku Danych Lokalnych).

Dane o redukcji przemysłowych zanieczyszczeń powietrza opracowano na podstawie danych Urzędu Statystycznego w Katowicach - „Województwo Śląskie: Podregiony, Powiaty, Gminy”.

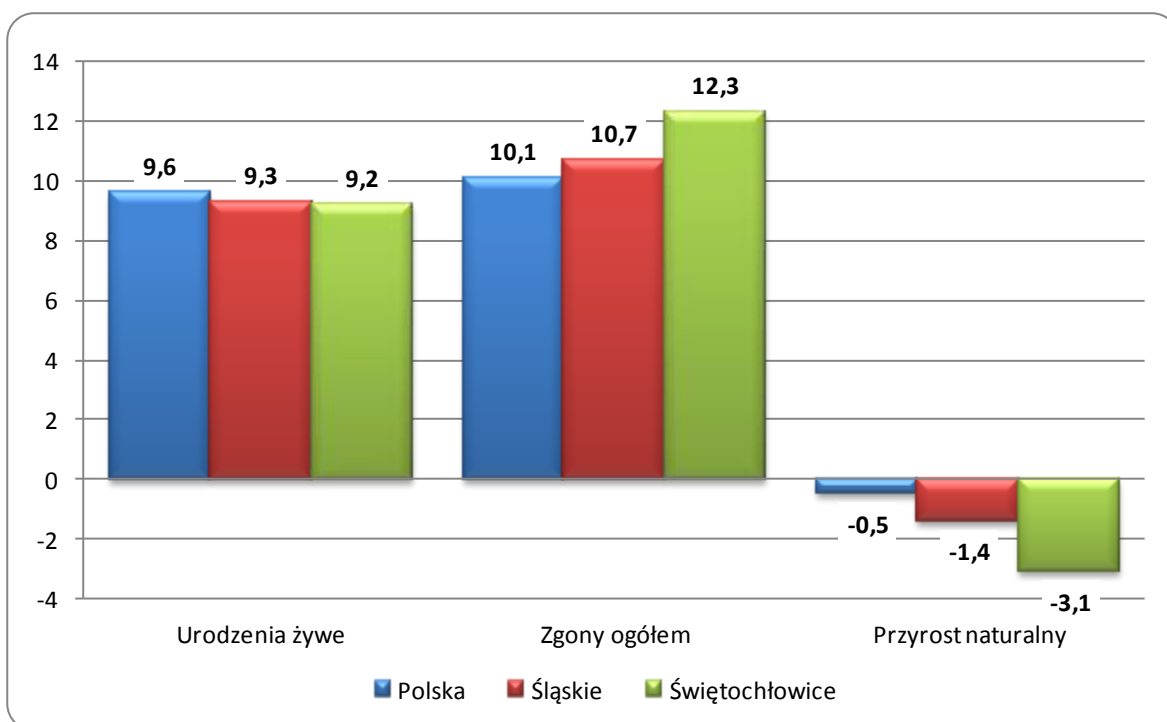
RUCH NATURALNY LUDNOŚCI W LATACH 2012 – 2013
Stan w dniu 31 XII

Wyszczególnienie	2012		2013	
	Liczby bezwzględne			
Urodzenia żywe	472		481	
Zgony	622		640	
w tym niemowląt	2		1	
Przyrost naturalny	-150		-159	
	Współczynniki na 1000 ludności			
	Śląskie	Świętochłowice	Śląskie	Świętochłowice
Urodzenia żywe	9,6	9,0	9,3	9,2
Zgony	10,6	11,8	10,7	12,3
w tym niemowląt ^a	4,8	4,2	5,1	2,1
Przyrost naturalny	-1,0	-2,9	-1,4	-3,1

a na 1000 urodzeń żywych.

Źródło: Opracowano na podstawie danych Głównego Urzędu Statystycznego w Warszawie.

RUCH NATURALNY LUDNOŚCI W 2013 ROKU



MIASTO NA PRAWACH POWIATU – ŚWIĘTOCHŁOWICE

PRZECIĘTNE DALSZE TRWANIE ŻYCIA W 2013 ROKU

Wyszczególnienie	Mężczyźni			Kobiety		
	w wieku lat					
	0	30	60	0	30	60
Polska	73,1	44,3	18,7	81,1	51,8	23,9
Śląskie	72,4	43,6	18,4	80,1	50,8	23,1
Świętochłowice ^a	65,2	39,1	16,5	75,0	46,9	20,6

^a ostatnie dostępne dane dla powiatów za 2002 rok

Źródło: Opracowano na podstawie danych Głównego Urzędu Statystycznego w Warszawie.

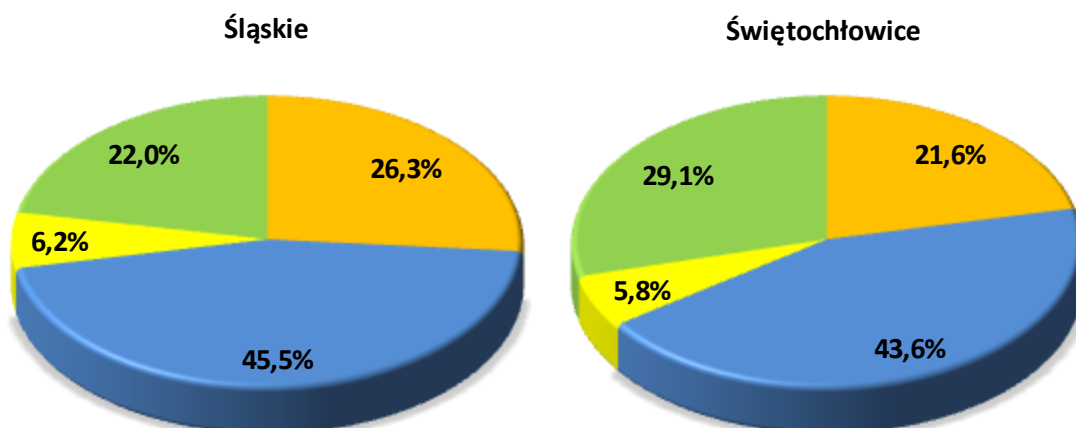
ZGONY WEDŁUG NAJCZĘSTSZYCH PRZYCZYŃ

Wyszczególnienie		Ogółem (A00- R99), (V01-Y89)	w tym:		
			Nowotwory (C00-D48)	Choroby układu krążenia (I00-I99)	Zewnętrzne przyczyny zachorowania i zgonu (V01-Y89)
			na 100 000 ludności		
Śląskie	2011	1030,4	271,0	469,0	63,5
	2012	1061,1	283,6	491,5	64,2
Świętochłowice	2011	1205,7	260,0	525,6	69,7
	2012	1183,2	336,7	488,9	70,4

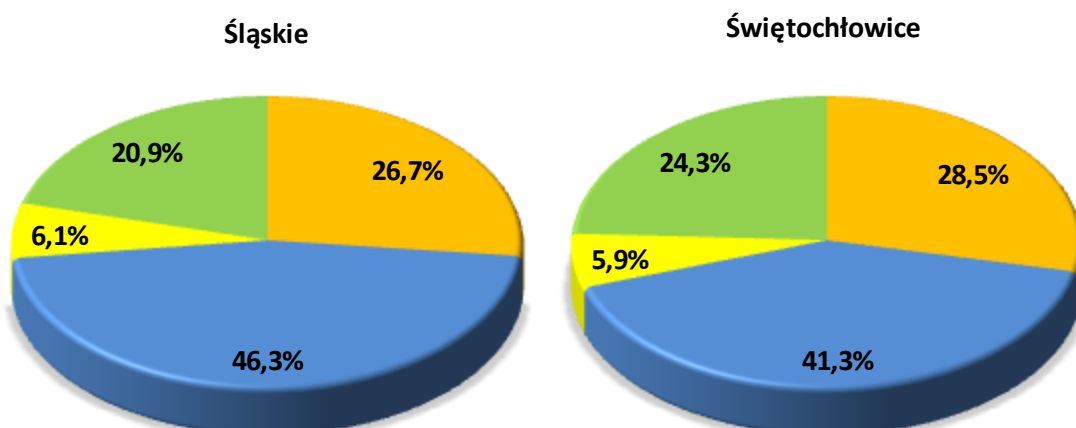
Źródło: Obliczenia własne na podstawie danych Urzędu Statystycznego.

STRUKTURA GŁÓWNYCH PRZYCZYŃ ZGONÓW

2011



2012



■ Nowotwory (C00-D48)

■ Choroby układu krążenia (I00-I99)

■ Zewnętrzne przyczyny zachorowania i zgonu (V01-Y89)

■ Pozostałe

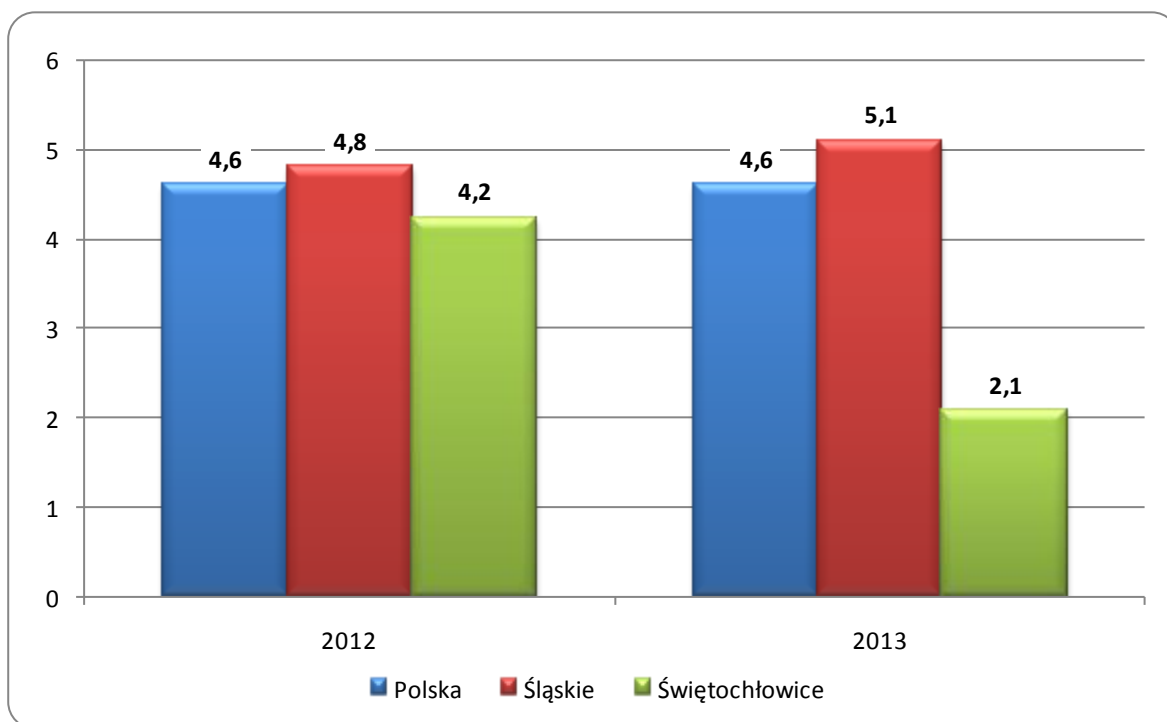
Przyczyny zgonów według Międzynarodowej Statystycznej Klasyfikacji Chorób i Problemów Zdrowotnych, Rewizji X.

ZGONY NIEMOWLĄT

Wyszczególnienie	Lata	
	2012	2013
Liczby bezwzględne	2	1
Na 1 000 urodzeń żywych	4,2	2,1
Kolejność miejsc według wysokości współczynnika /licząc od najniższego/	15	4

Źródło: Opracowano na podstawie danych Urzędu Statystycznego.

**ZGONY NIEMOWLĄT W LATACH 2012 – 2013
NA 1000 URODZEŃ ŻYWYCH**



MIASTO NA PRAWACH POWIATU – ŚWIĘTOCHŁOWICE

DANE O STANIE ZDROWIA DZIECI I MŁODZIEŻY W WIEKU 0-18 LAT BĘDĄCYCH POD OPIEKĄ LEKARZA PODSTAWOWEJ OPIEKI ZDROWOTNEJ (RODZINNEGO) LICZBY BEZWZGLĘDNE

Rozpoznanie - według najczęstszych schorzeń (kod wg ICD 10)	2012				2013				
	Śląskie		Świętochłowice		Śląskie		Świętochłowice		
	Osoby, u których stwierdzono schorzenia ogółem	w tym osoby, u których stwierdzono schorzenia po raz pierwszy w okresie sprawozdawczym	Osoby, u których stwierdzono schorzenia ogółem	w tym osoby, u których stwierdzono schorzenia po raz pierwszy w okresie sprawozdawczym	Osoby, u których stwierdzono schorzenia ogółem	w tym osoby, u których stwierdzono schorzenia po raz pierwszy w okresie sprawozdawczym	Osoby, u których stwierdzono schorzenia ogółem	w tym osoby, u których stwierdzono schorzenia po raz pierwszy w okresie sprawozdawczym	
Niedokrwistość D50-D59	7474	2000	67	20	6699	1806	71	17	
Choroby tarczycy E00-E07	3395	732	29	8	3353	662	33	6	
Niedożywienie E40-E46	2796	433	10	1	2587	381	7	3	
Otyłość E65-E68	13302	1872	49	4	13066	1935	42	9	
Padaczka G40	3267	471	47	5	3079	457	30	8	
Zaburzenia refrakcji i akomodacji oka H52	30527	2773	88	9	28917	2817	90	17	
Alergie	Dychawica oskrzelowa J45	24149	3671	397	40	22568	3655	326	39
	Pokarmowe K52.2	9838	1539	90	15	9048	1423	88	21
	Skórne L27.2	10504	1571	70	8	9891	1377	43	6
Zniekształcenia kręgosłupa M40-M41	41928	4398	182	21	39919	4106	166	19	
Choroby układu moczowego N00-N23	5488	949	16	1	4957	907	37	23	
Zaburzenia rozwoju R62	8057	1186	93	7	7656	1136	96	7	
w tym	fizycznego R62.8	4614	560	62	5	4431	564	65	7
	psychomotorycznego R62.0	2404	330	29	2	2284	321	21	5

Źródło: Opracowano na podstawie sprawozdania Mz 11- roczne sprawozdanie o działalności i zatrudnieniu w podstawowej ambulatoryjnej opiece zdrowotnej, według lokalizacji placówek udzielających świadczeń zdrowotnych.

MIASTO NA PRAWACH POWIATU – ŚWIĘTOCHŁOWICE

DANE O STANIE ZDROWIA DZIECI I MŁODZIEŻY W WIEKU 0-18 LAT BĘDĄCYCH POD OPIEKĄ LEKARZA PODSTAWOWEJ OPIEKI ZDROWOTNEJ (RODZINNEGO) WSKAŹNIKI NA 10 000 LUDNOŚCI ^a

Rozpoznanie - według najczęstszych schorzeń (kod wg ICD 10)	2012				2013				
	Śląskie		Świętochłowice		Śląskie		Świętochłowice		
	Osoby, u których stwierdzono schorzenia ogółem	w tym osoby, u których stwierdzono schorzenia po raz pierwszy w okresie sprawozdawczym	Osoby, u których stwierdzono schorzenia ogółem	w tym osoby, u których stwierdzono schorzenia po raz pierwszy w okresie sprawozdawczym	Osoby, u których stwierdzono schorzenia ogółem	w tym osoby, u których stwierdzono schorzenia po raz pierwszy w okresie sprawozdawczym	Osoby, u których stwierdzono schorzenia ogółem	w tym osoby, u których stwierdzono schorzenia po raz pierwszy w okresie sprawozdawczym	
Niedokrwistość D50-D59	84,2	22,4	66,7	19,7	76,5	20,5	72,1	17,1	
Choroby tarczycy E00-E07	38,3	8,2	28,9	7,9	38,3	7,5	33,5	6,0	
Niedożywienie E40-E46	31,5	4,8	10,0	1,0	29,6	4,3	7,1	3,0	
Otyłość E65-E68	149,9	21,0	48,8	3,9	149,3	22,0	42,7	9,1	
Padaczka G40	36,8	5,3	46,8	4,9	35,2	5,2	30,5	8,0	
Zaburzenia refrakcji i akomodacji oka H52	344,0	31,0	87,6	8,8	330,3	32,0	91,4	17,1	
Alergie	Dychawica oskrzelowa J45	272,1	41,1	395,3	39,3	257,8	41,5	331,2	39,2
	Pokarmowe K52.2	110,9	17,2	89,6	14,7	103,4	16,2	89,4	21,1
	Skórne L27.2	118,4	17,6	69,7	7,9	113,0	15,6	43,7	6,0
Zniekształcenia kręgosłupa M40-M41	472,4	49,2	181,2	20,6	456,0	46,6	168,7	19,1	
Choroby układu moczowego N00-N23	61,8	10,6	15,9	1,0	56,6	10,3	37,6	23,1	
Zaburzenia rozwoju R62	90,8	13,3	92,6	6,9	87,5	12,9	97,5	7,0	
w tym	fizycznego R62.8	52,0	6,3	61,7	4,9	50,6	6,4	66,0	7,0
	psychomotorycznego R62.0	27,1	3,7	28,9	2,0	26,1	3,6	21,3	5,0

^a obliczono dla ludności w wieku od 0 do 19 lat

Źródło: Opracowano na podstawie sprawozdania Mz 11- roczne sprawozdanie o działalności i zatrudnieniu w podstawowej ambulatoryjnej opiece zdrowotnej, według lokalizacji placówek udzielających świadczeń zdrowotnych.

MIASTO NA PRAWACH POWIATU – ŚWIĘTOCHŁOWICE

DANE O STANIE ZDROWIA OSÓB W WIEKU 19 LAT I WIĘCEJ BĘDĄCYCH POD OPIEKĄ LEKARZA PODSTAWOWEJ OPIEKI ZDROWOTNEJ (RODZINNEGO)

Rozpoznanie - według najczęstszych schorzeń (kod wg ICD 10)	2012				2013			
	Śląskie		Świętochłowice		Śląskie		Świętochłowice	
	Osoby, u których stwierdzono schorzenia ogółem (stan w dniu 31 XII)	w tym osoby, u których stwierdzono schorzenia po raz pierwszy w roku sprawozdawczym	Osoby, u których stwierdzono schorzenia ogółem (stan w dniu 31 XII)	w tym osoby, u których stwierdzono schorzenia po raz pierwszy w roku sprawozdawczym	Osoby, u których stwierdzono schorzenia ogółem (stan w dniu 31 XII)	w tym osoby, u których stwierdzono schorzenia po raz pierwszy w roku sprawozdawczym	Osoby, u których stwierdzono schorzenia ogółem (stan w dniu 31 XII)	w tym osoby, u których stwierdzono schorzenia po raz pierwszy w roku sprawozdawczym
	Liczby bezwzględne							
Choroby tarczycy E00-E07	54781	8246	426	141	54801	8921	439	67
Cukrzyca E10-E14	149336	14968	1881	208	144579	14755	1651	171
Choroby układu krążenia I00-I99	572132	63120	6487	743	568033	62294	6274	721
Przewlekły nieżyt oskrzeli, dychawica oskrzelowa J40-J47	72048	8643	812	140	69181	8577	760	97
Przewlekłe choroby układu trawiennego K25-K93	121457	18614	1405	278	113855	18049	1120	241
Choroby układu mięśniowo- kostnego i tkanki łącznej M00-M99	180318	27908	1922	364	175837	26298	1628	305

MIASTO NA PRAWACH POWIATU – ŚWIĘTOCHŁOWICE

DANE O STANIE ZDROWIA OSÓB W WIEKU 19 LAT I WIĘCEJ BĘDĄCYCH POD OPIEKĄ LEKARZA PODSTAWOWEJ OPIEKI ZDROWOTNEJ (RODZINNEGO) dok.

Rozpoznanie - według najczęstszych schorzeń (kod wg ICD 10)	2012				2013			
	Śląskie		Świętochłowice		Śląskie		Świętochłowice	
	Osoby, u których stwierdzono schorzenia ogółem (stan w dniu 31 XII)	w tym osoby, u których stwierdzono schorzenia po raz pierwszy w roku sprawozdawczym	Osoby, u których stwierdzono schorzenia ogółem (stan w dniu 31 XII)	w tym osoby, u których stwierdzono schorzenia po raz pierwszy w roku sprawozdawczym	Osoby, u których stwierdzono schorzenia ogółem (stan w dniu 31 XII)	w tym osoby, u których stwierdzono schorzenia po raz pierwszy w roku sprawozdawczym	Osoby, u których stwierdzono schorzenia ogółem (stan w dniu 31 XII)	w tym osoby, u których stwierdzono schorzenia po raz pierwszy w roku sprawozdawczym
	wskaźniki na 10 000 ludności ^a							
Choroby tarczycy E00-E07	146,9	22,1	100,6	33,3	147,2	23,9	104,6	15,9
Cukrzyca E10-E14	400,5	40,2	444,4	49,1	388,2	39,6	393,3	40,6
Choroby układu krążenia I00-I99	1534,5	169,4	1532,5	175,2	1525,3	167,2	1494,5	171,0
Przewlekły nieżyt oskrzeli, dychawica oskrzelowa J40-J47	193,2	23,2	191,8	33,0	185,8	23,0	181,0	23,0
Przewlekłe choroby układu trawiennego K25-K93	325,8	49,9	331,9	65,6	305,7	48,4	266,8	57,2
Choroby układu mięśniowo- kostnego i tkanki łącznej M00-M99	483,6	74,9	454,1	85,9	472,2	70,6	387,8	72,3

^a obliczono do ludności w wieku 20 lat i więcej

Źródło: Opracowano na podstawie sprawozdania Mz 11- roczne sprawozdanie o działalności i zatrudnieniu w podstawowej ambulatoryjnej opiece zdrowotnej", według lokalizacji placówek udzielających świadczeń zdrowotnych.

ZACHOROWANIA NA CHOROBY ZAKAŻNE

Wyszczególnienie		Świętochłowice			
		2012		2013	
Według X Rewizji Międzynarodowej Klasyfikacji Chorób i Problemów Zdrowotnych		w liczbach bezwzględnych			
Dur brzuszny	/A 01.0/	-	-	-	-
Czerwonka bakteryjna	/A 03/	-	-	-	-
Krztusiec	/A 37/	3	-	-	-
Szkarlatyna (płonica)	/A 38/	35	-	23	-
Choroba meningokokowa (inwazyjna)	/A39/	-	-	-	-
Odra	/B 05/	-	-	-	-
Wirusowe zapalenie wątroby ^a :	/B15-B19/	22	-	12	-
w tym typu B ^b	/B16; B18.0-1/	15	-	5	-
Świnka (nagminne zapalenie przyusznic)	/B26/	4	-	1	-
Bakteryjne zatrucia pokarmowe:	/A02.0;A05/	5	-	4	-
w tym salmonellozy	/A02.0/	4	-	4	-
AIDS (zespół nabytego upośledzenia odporności)	/B20-B24/	-	-	1	-
Grypa: zachorowania potwierdzone laboratoryjnie ^c	/J10;J11/	-	-	-	-
Nowo wykryte zakażenia HIV	/Z21/	1	-	1	-
Grypa ptaków typu A/H5 lub A/H5N1 u ludzi	/J09/	-	-	-	-
		na 100 000 ludności			
		Śląskie		Świętochłowice	
		2012	2013	2012	2013
Dur brzuszny	/A 01.0/	-	-	-	-
Czerwonka bakteryjna	/A 03/	0,04	0,02	-	-
Krztusiec	/A 37/	8,5	3,3	5,7	-
Szkarlatyna (płonica)	/A 38/	93,7	68,1	66,6	44,1
Choroba meningokokowa (inwazyjna)	/A39/	0,7	0,7	-	-
Odra	/B 05/	0,5	0,7	-	-
Wirusowe zapalenie wątroby ^a :	/B15-B19/	8,1	9,1	41,8	23,0
w tym typu B ^b	/B16; B18.0-1/	3,5	3,4	28,5	9,6
Świnka (nagminne zapalenie przyusznic)	/B26/	8,4	7,1	7,6	1,9
Bakteryjne zatrucia pokarmowe:	/A02.0;A05/	28,7	26,9	9,5	7,7
w tym salmonellozy	/A02.0/	11,0	11,0	7,6	7,7
AIDS (zespół nabytego upośledzenia odporności)	/B20-B24/	0,6	0,4	-	1,9
Grypa: zachorowania potwierdzone laboratoryjnie ^c	/J10;J11/	0,2	5,5	-	-
Nowo wykryte zakażenia HIV	/Z21/	2,2 ^d	3,1 ^d	1,9	1,9
Grypa ptaków typu A/H5 lub A/H5N1 u ludzi	/J09/	-	-	-	-

a WZW typu C obliczono wg definicji przypadku z roku 2005

b łącznie z zakażeniami mieszanymi HBV i HCV (typ B+C)

c w tym przypadki grypy A/H1N1v

d w tym przypadku zachorowania bez możliwości rozbicia terytorialnego na poszczególne powiaty (w roku 2012 - 9, w roku 2013 - 20)

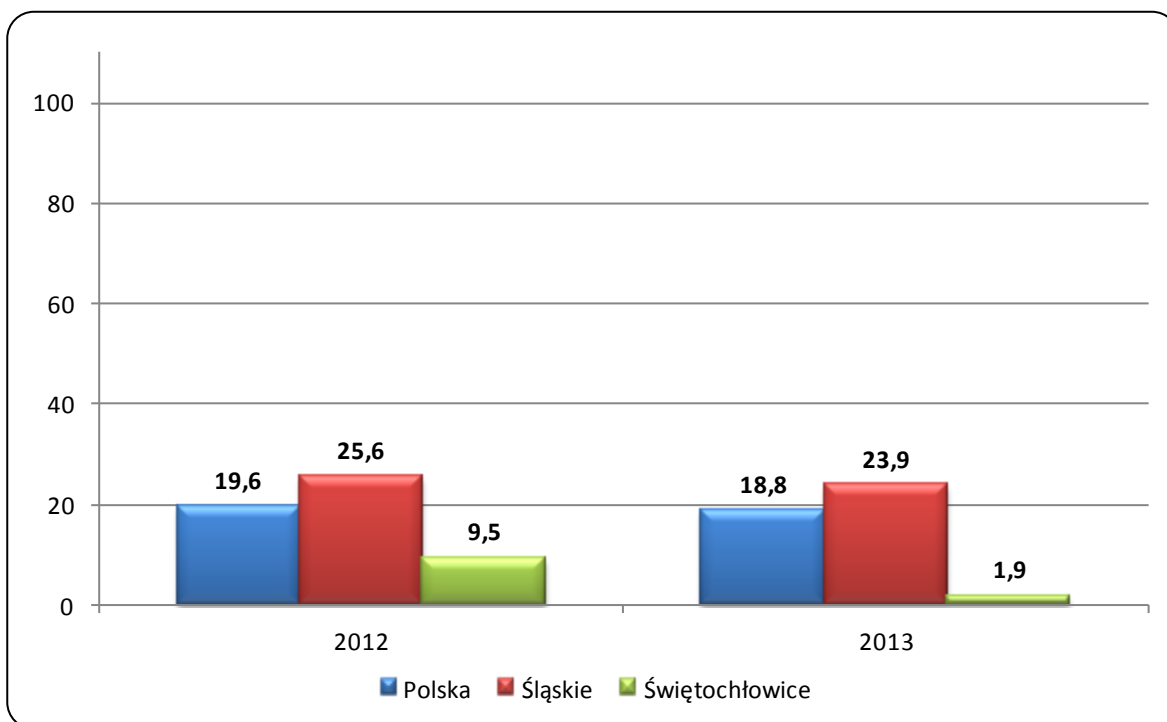
Źródło: Opracowano na podstawie danych Śląskiej Wojewódzkiej Stacji Sanitarno-Epidemiologicznej oraz biuletynu Państwowego Zakładu Higieny "Choroby zakaźne i zatrucia w Polsce".

ZACHOROWANIA NA GRUŻLICĘ

Zachorowania	Ogółem	
	2012	2013
	liczby bezwzględne	
Polska	7542	7250
Śląskie	1185	1100
Świętochłowice	5	1
	wskaźniki na 100 000 ludności	
Polska	19,6	18,8
Śląskie	25,6	23,9
Świętochłowice	9,5	1,9

Źródło: Opracowano na podstawie materiałów Instytutu Gruźlicy i Chorób Płuc. (Dla powiatu według lokalizacji placówek udzielających świadczeń zdrowotnych).

**ZACHOROWANIA NA GRUŻLICĘ
WSKAŹNIK NA 100 000 LUDNOŚCI**

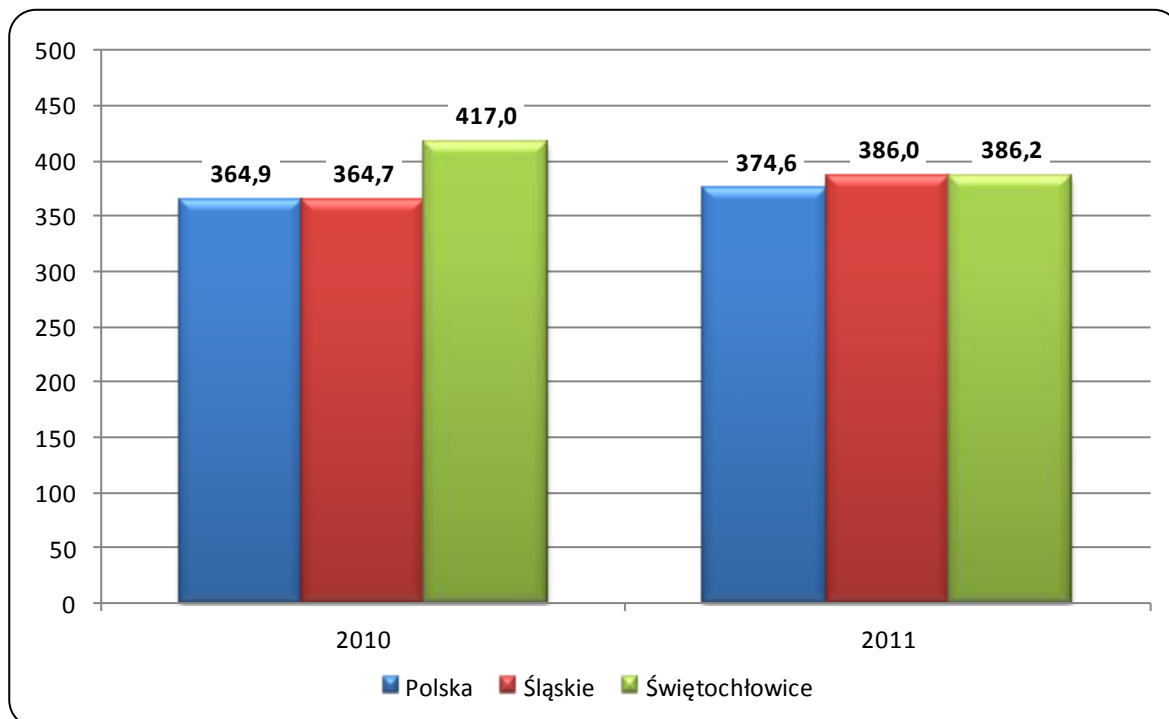


ZACHOROWANIA NA NOWOTWORY ZŁOŚLIWE

Wyszczególnienie	Śląskie		Świętochłowice	
	2010	2011	2010	2011
	liczby bezwzględne			
Ogółem	16915	17872	223	205
Mężczyźni	8563	8948	113	91
Kobiety	8352	8924	110	114
	wskaźniki na 100 000 ludności			
Ogółem	364,7	386,0	417,0	386,2
Mężczyźni	382,2	400,2	438,5	355,9
Kobiety	348,4	372,7	397,0	414,4

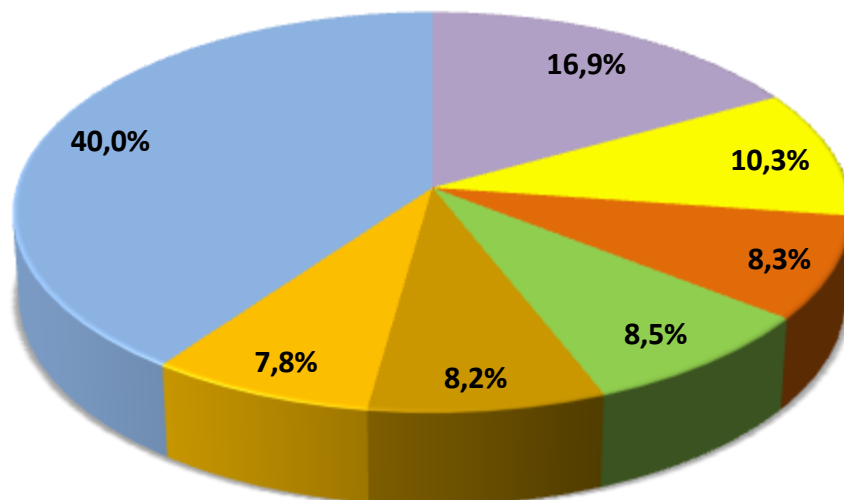
Uwaga: Dane za rok 2009 - ostatnie dane dotyczące zachorowań na nowotwory złośliwe.
 Źródło: Biuletyn Statystyczny Centrum Onkologii - Instytut im. M. Skłodowskiej - Curie, Warszawa 2011r. oraz Krajowa Baza Danych Nowotworowych (www.onkologia.org.pl)

**ZACHOROWANIA NA NOWOTWORY ZŁOŚLIWE OGÓŁEM
W LATACH 2010 - 2011**

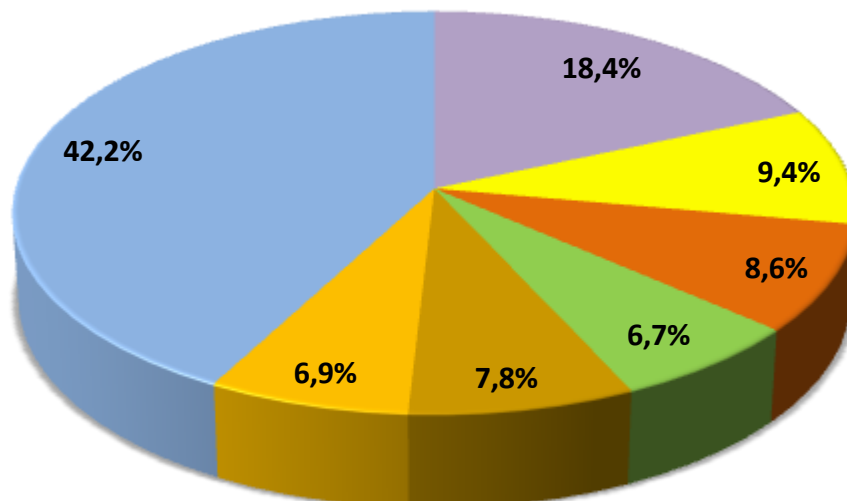


**STRUKTURA CHOROBY HOSPITALIZOWANEJ W 2012 ROKU
NAJCZĘSTSZE PRZYCZYNY HOSPITALIZACJI**

ŚLĄSKIE



ŚWIĘTOCHŁOWICE

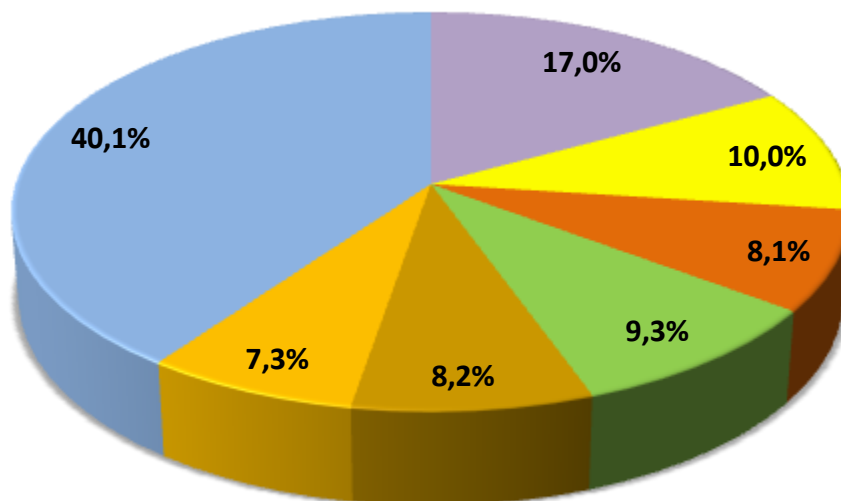


- | | |
|--|---|
| I00-I99 - Choroby układu krążenia | Z00-Z99 - Czynniki wpływające na stan zdrowia |
| N00-N99 - Choroby układu moczowo płciowego | C00-D48 - Nowotwory |
| K00-K93 - Choroby układu trawiennego | O00-O99 - Ciąża, poród i połóg |
| Pozostałe | |

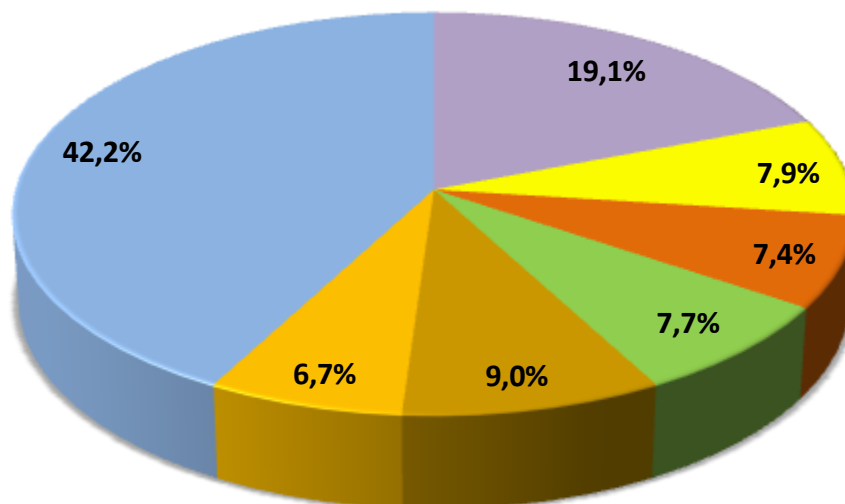
Uwaga: Według rozdziałów Międzynarodowej Klasyfikacji Chorób i Problemów Zdrowotnych, Rewizja X
Źródło: Opracowano na podstawie danych uzyskanych w oparciu o Komputerowy System "Karta Statystyczna"

**STRUKTURA CHOROBY HOSPITALIZOWANEJ W 2013 ROKU
NAJCZĘSTSZE PRZYCZYNY HOSPITALIZACJI**

ŚLĄSKIE



ŚWIĘTOCHŁOWICE



- | | |
|--|---|
| I00-I99 - Choroby układu krążenia | Z00-Z99 - Czynniki wpływające na stan zdrowia |
| N00-N99 - Choroby układu moczowo płciowego | C00-D48 - Nowotwory |
| K00-K93 - Choroby układu trawiennego | O00-O99 - Ciąża, poród i połóg |
| Pozostałe | |

Uwaga: Według rozdziałów Międzynarodowej Klasyfikacji Chorób i Problemów Zdrowotnych, Rewizja X
Źródło: Opracowano na podstawie danych uzyskanych w oparciu o Komputerowy System "Karta Statystyczna"

MIASTO NA PRAWACH POWIATU – ŚWIĘTOCHŁOWICE

CHORZY LECZENI W JEDNOSTKACH LECZNICTWA AMBULATORYJNEGO DLA OSÓB Z ZABURZENIAMI PSYCHICZNYMI, OSÓB UZALEŻNIONYCH OD ALKOHOLU ORAZ INNYCH SUBSTANCJI PSYCHOAKTYWNYCH W LATACH 2012 - 2013

A. Zaburzenia psychiczne (bez uzależnień)				
Wyszczególnienie	2012		2013	
	Liczby bezwzględne	Wskaźnik na 10 000 ludności	Liczby bezwzględne	Wskaźnik na 10 000 ludności
Śląskie				
Leczeni ogółem	147207	318,9	156749	340,8
w tym: po raz pierwszy	31772	68,8	30983	67,3
Świętochłowice				
Leczeni ogółem	1407	268,7	2837	547,4
w tym: po raz pierwszy	385	73,2	349	67,0
B. Zaburzenia spowodowane używaniem alkoholu				
Wyszczególnienie	2012		2013	
	Liczby bezwzględne	Wskaźnik na 10 000 ludności	Liczby bezwzględne	Wskaźnik na 10 000 ludności
Śląskie				
Leczeni ogółem	23654	51,2	22176	48,2
w tym: po raz pierwszy	8919	19,3	7814	17,0
Świętochłowice				
Leczeni ogółem	340	64,9	367	70,8
w tym: po raz pierwszy	134	25,5	151	29,0
C. Zaburzenia spowodowane używaniem środków psychoaktywnych				
Wyszczególnienie	2012		2013	
	Liczby bezwzględne	Wskaźnik na 10 000 ludności	Liczby bezwzględne	Wskaźnik na 10 000 ludności
Śląskie				
Leczeni ogółem	3027	6,6	3223	7,0
w tym: po raz pierwszy	1081	2,3	1244	2,7
Świętochłowice				
Leczeni ogółem	16	3,1	5	1,0
w tym: po raz pierwszy	6	1,1	4	0,8

Źródło: Opracowano na podstawie sprawozdania na formularzu MZ-15 Roczne sprawozdanie z działalności jednostki lecznictwa ambulatoryjnego dla osób z zaburzeniami psychicznymi, osób uzależnionych od alkoholu oraz innych substancji psychoaktywnych, według lokalizacji placówek udzielających świadczeń zdrowotnych.

SZPITALE OGÓLNE

Wyszczególnienie	Ogółem		W tym publiczne	
	2012	2013	2012	2013
Świętochłowice				
Szpital	2	1	-	-
Łóżka ogółem	291	285	-	-
w tym na oddziałach:				
Chorób wewnętrznych	46	46	-	-
Neurologicznych	28	28	-	-
Rehabilitacyjnych	30	24	-	-
Dziecięcych	35	35	-	-
Ginekologiczno - położniczych	35	35	-	-
Chirurgii ogólnej	32	32	-	-
Otolaryngologicznych	10	10	-	-
Psychiatrycznych	40	40	-	-
Neonatologicznych	25	25	-	-
Leczenia uzależnień	10	10	-	-
Leczeni ^a (w ciągu roku)	8196	8367	-	-
Osobodni leczenia (w ciągu roku)	65098	60774	-	-
Wskaźnik łóżek na 10 000 ludności	55,6	55,0	-	-
Śląskie				
<i>Wskaźnik łóżek na 10 000 ludności</i>	56,0	56,0	42,7	40,5

SZPITALE I ZAKŁADY PSYCHIATRYCZNE

Wyszczególnienie	Ogółem		W tym publiczne	
	2012	2013	2012	2013
Świętochłowice				
Szpital i zakłady psychiatryczne	-	-	-	-
Łóżka ogółem	-	-	-	-
Leczeni ^a (w ciągu roku)	-	-	-	-
Osobodni leczenia (w ciągu roku)	-	-	-	-
Wskaźnik łóżek na 10 000 ludności	-	-	-	-
Śląskie				
<i>Wskaźnik łóżek na 10 000 ludności</i>	6,3	6,2	5,2	5,2

MIASTO NA PRAWACH POWIATU – ŚWIĘTOCHŁOWICE

ZAKŁADY PIELEGNACYJNO - OPIEKUŃCZE I OPIEKUŃCZO – LECZNICZE /5160,5161,5162,5163,5170,5171,5172/

Wyszczególnienie	Ogółem		W tym publiczne	
	2012	2013	2012	2013
Świętochłowice				
Zakłady	1	1	-	-
Liczba miejsc	56	57	-	-
Leczeni ^a (w ciągu roku)	107	117	-	-
Wskaźnik miejsc na 10 000 ludności	10,7	11,0	-	-
Śląskie				
<i>Wskaźnik miejsc na 10 000 ludności</i>	8,2	8,7	3,0	3,0

ZAKŁADY STACJONARNEJ OPIEKI HOSPICYJNEJ - /5180/ ORAZ ODDZIAŁY MEDYCyny PALIATYWNEJ /5182/

Wyszczególnienie	Ogółem		W tym publiczne	
	2012	2013	2012	2013
Świętochłowice				
Zakłady	-	-	-	-
Liczba miejsc	-	-	-	-
Leczeni ^a (w ciągu roku)	-	-	-	-
Wskaźnik miejsc na 10 000 ludności	-	-	-	-
Śląskie				
<i>Wskaźnik miejsc na 10 000 ludności</i>	0,4	0,6	0,1	0,2

a Bez ruchu międzyoddziałowego

Uwaga: Od 2010 r. do łóżek ogółem doliczone są łóżka neonatologiczne

Źródło :Opracowano na podstawie sprawozdań na form.: MZ - 29 o działalności szpitala ogólnego, MZ - 29A o działalności podmiotu długoterminowej stacjonarnej opieki zdrowotnej i MZ-30 podmiotu psychiatrycznej opieki stacjonarnej.

MIASTO NA PRAWACH POWIATU – ŚWIĘTOCHŁOWICE

AMBULATORYJNA OPIEKA ZDROWOTNA

Wyszczególnienie-poradnie	2012		2013	
	Śląskie	Świętochłowice	Śląskie	Świętochłowice
	Porady udzielone w specjalistycznej opiece zdrowotnej ^a			
Chorób wewnętrznych	267865	-	194828	-
liczba porad na 10 000 ludności:	579,7	-	423,0	-
Alergologiczne	415927	3418	430948	3261
liczba porad na 10 000 ludności:	900,2	650,2	935,5	625,8
Diabetologiczne	352093	3237	371810	3181
liczba porad na 10 000 ludności:	762,0	615,7	807,2	610,5
Endokrynologiczne	316170	1627	311485	1849
liczba porad na 10 000 ludności:	684,3	309,5	676,2	354,9
Nefrologiczne	77427	-	84129	-
liczba porad na 10 000 ludności:	167,6	-	182,6	-
Kardiologiczne	787331	4045	898211	4361
liczba porad na 10 000 ludności:	1703,9	769,4	1949,9	836,9
Geriatryczne	15610	-	20098	-
liczba porad na 10 000 ludności:	33,8	-	43,6	-
Dermatologiczne	896119	7318	940247	6868
liczba porad na 10 000 ludności:	1939,4	1392,0	2041,2	1318,1
Neurologiczne	1213611	8239	1241673	8349
liczba porad na 10 000 ludności:	2626,5	1567,2	2695,5	1602,3
Onkologiczne	318355	-	281723	-
liczba porad na 10 000 ludności:	689,0	-	611,6	-
Gruźlicy i chorób płuc	377618	1745	380740	1771
liczba porad na 10 000 ludności:	817,2	331,9	826,5	339,9
Reumatologiczne	293535	3374	285158	3581
liczba porad na 10 000 ludności:	635,3	641,8	619,0	687,3
Rehabilitacyjne	340662	2594	350003	2693
liczba porad na 10 000 ludności:	737,3	493,4	759,8	516,8
Chorób zakaźnych	340662	422	47446	511
liczba porad na 10 000 ludności:	737,3	80,3	103,0	98,1
Medycyny sportowej	17506	-	18725	-
liczba porad na 10 000 ludności:	37,9	-	40,7	-
Pediatryczne	84351	351	101887	671
liczba porad na 10 000 ludności – od 0 -19 lat	944,0	345,0	1156,4	675,0

MIASTO NA PRAWACH POWIATU – ŚWIĘTOCHŁOWICE

AMBULATORYJNA OPIEKA ZDROWOTNA (dok.)

Wyszczególnienie-poradnie	2012		2013	
	Śląskie	Świętochłowice	Śląskie	Świętochłowice
Ginekologiczno-położnicze	1682240	12733	1780031	12030
liczba porad na 10 000 ludności - kobiety	7039,0	4667,0	7470,1	4449,6
Chirurgii ogólnej	2764728	21841	2836893	22330
liczba porad na 10 000 ludności:	5983,5	4154,6	6158,6	4285,5
Neurochirurgiczne	59685	-	48769	-
liczba porad na 10 000 ludności:	129,2	-	105,9	-
Chirurgii urazowo-ortopedycznej	1297476	9166	1328096	9725
liczba porad na 10 000 ludności:	2808,0	1743,5	2883,2	1866,4
Okulistyczne	1440480	14674	1511580	12939
liczba porad na 10 000 ludności:	3117,5	2791,3	3281,5	2483,2
Otolaryngologiczne	888463	9526	951672	10079
liczba porad na 10 000 ludności:	1922,8	1812,0	2066,0	1934,3
Urologiczne	415353	5522	446943	5960
liczba porad na 10 000 ludności:	898,9	1050,4	970,3	1143,8
Stomatologii ogólnej	3525843	18338	3522554	25749
liczba porad na 10 000 ludności:	7630,7	3488,2	7647,1	4941,7
Chorób błon śluzowych i przyzębia	29178	297	38543	125
liczba porad na 10 000 ludności:	63,1	56,5	83,7	24,0
Ortodontyczne	185866	1312	202100	1321
liczba porad na 10 000 ludności:	402,3	249,6	438,7	253,5
Protetyki stomatologicznej	88187	23	103796	310
liczba porad na 10 000 ludności:	190,9	4,4	225,3	59,5
Chirurgii stomatologicznej	140737	132	139775	248
liczba porad na 10 000 ludności:	304,6	25,1	303,4	47,6

^a porady udzielone przez podmioty lecznicze oraz przez lekarzy prowadzących praktyki zawodowe w ramach umów zawartych z NFZ.

Źródło: Opracowano na podstawie danych US na formularzach ZD-3 - Sprawozdań z ambulatoryjnej opieki zdrowotnej .

MIASTO NA PRAWACH POWIATU – ŚWIĘTOCHŁOWICE

PERSONEL SŁUŻBY ZDROWIA ^a Stan w dniu 31 XII

Wyszczególnienie	2012	2013	2012			2013		
	Świętochłowice		Polska	Śląskie	Świętochłowice	Polska	Śląskie	Świętochłowice
	liczby bezwzględne		liczba ludności na 1 osobę personelu					
lekarze	76	78	465	432	689	461	432	664
lekarze dentyści	14	7	3097	3367	3741	3125	3535	7403
pielęgniarki	208	223	193	185	252	204	188	232
położne	28	33	1601	1764	1870	1712	1802	1570
farmaceuci	28	25	1436	1423	1870	1403	1436	2073

Uwaga: Pielęgniarki i położne łącznie pielęgniarkami i położnymi z wyższym wykształceniem

a zatrudnienie według podstawowego miejsca pracy

Źródło: Opracowano na podstawie sprawozdania MZ-88 - Roczno sprawozdania o pracujących w podmiotach wykonujących działalność leczniczą.

PERSONEL SŁUŻBY ZDROWIA W LATACH 2012 - 2013 LICZBA LUDNOŚCI NA 1 OSOBĘ PERSONELU MEDYCZNEGO

