

MIASTO NA PRAWACH POWIATU – SIEMIANOWICE ŚLĄSKIE

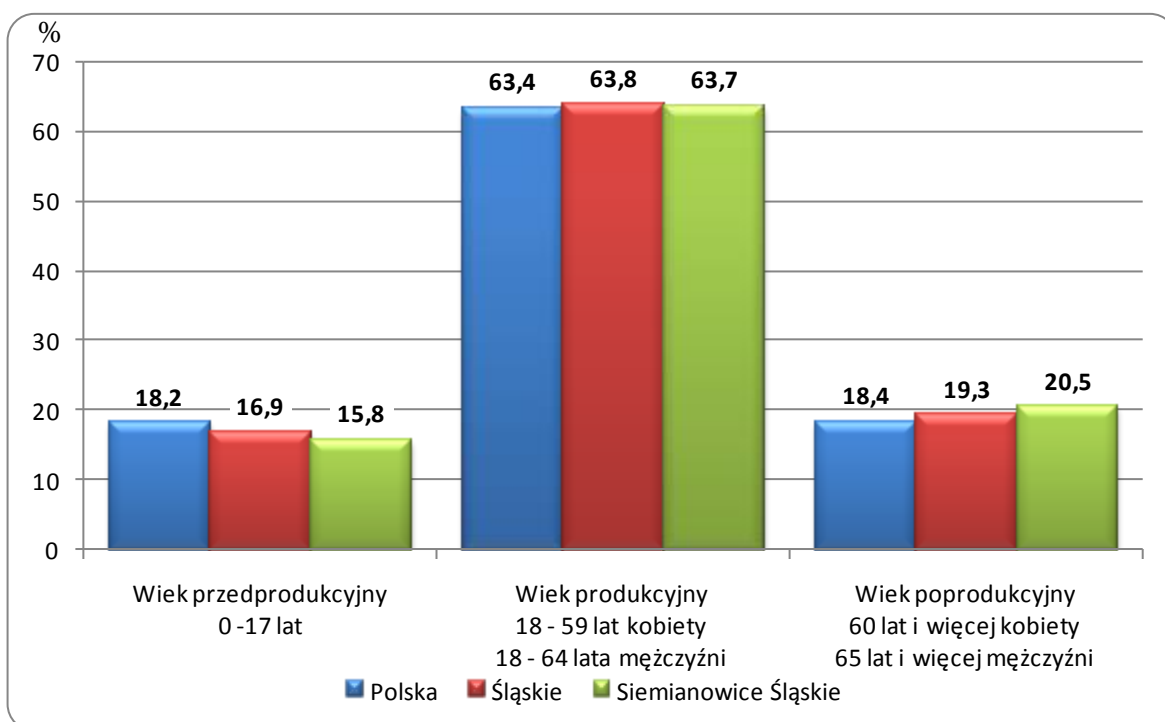


POWIERZCHNIA I LUDNOŚĆ
Stan w dniu 31 XII

Wyszczególnienie	2012	2013
Powierzchnia w km ²	25	25
Ludność - ogółem	69539	68844
Mężczyźni	33244	32899
Kobiety	36295	35945
Wiek przedprodukcyjny	11111	10890
Wiek produkcyjny	44653	43875
Wiek poprodukcyjny	13775	14079

Źródło: Opracowano na podstawie danych Głównego Urzędu Statystycznego w Warszawie.

LUDNOŚĆ WEDŁUG GRUP EKONOMICZNYCH W 2013 ROKU



RYNEK PRACY. WYNAGRODZENIE

Wyszczególnienie	2012		2013	
	liczba osób (w tys.)	w odsetkach	liczba osób (w tys.)	w odsetkach
		/śląskie=100,0/		/śląskie=100,0/
Zarejestrowani bezrobotni ogółem (stan w dniu 31 XII)				
Śląskie	205,5	100,0	208,3	100,0
mężczyźni	93,1	45,3	97,2	46,7
kobiety	112,4	54,7	111,1	53,3
Siemianowice Śląskie			3,2	1,5
Siemianowice Śląskie		/ogółem=100,0/		/ogółem=100,0/
mężczyźni	1,3	43,0	1,5	46,9
kobiety	1,7	57,0	1,7	53,1
Przeciętne miesięczne wynagrodzenie brutto w zł ^b				
Śląskie		3855,26		4022,80
Siemianowice Śląskie		3338,13		3471,73

^b Bez podmiotów gospodarczych o liczbie pracujących do 9 osób.

Źródło: Opracowano na podstawie danych Urzędu Statystycznego w Katowicach.

OCHRONA ŚRODOWISKA

Wyszczególnienie	Siemianowice Śląskie	
	2012	2013
Emisja zanieczyszczeń powietrza atmosferycznego		
- pyłowych tys.t	0,1	0,1
- gazowych w tys.t	0,7 ^b	0,4 ^b
Redukcja przemysłowych zanieczyszczeń powietrza atmosferycznego ^a		
- pyłowych w %	92,4	89,7
- gazowych w %	-	-

Uwaga.

Prezentowane dane dotyczą emisji i redukcji zanieczyszczeń powietrza atmosferycznego z zakładów szczególnie uciążliwych.

^a Zanieczyszczenia zatrzymane w urządzeniach do redukcji zanieczyszczeń w % zanieczyszczeń wytworzonych

^b bez dwutlenku węgla

Źródło: Dane o emisji zanieczyszczeń powietrza opracowano na podstawie danych GUS (Rocznika Statystycznego Województw, Banku Danych Lokalnych).

Dane o redukcji przemysłowych zanieczyszczeń powietrza opracowano na podstawie danych Urzędu Statystycznego w Katowicach - „Województwo Śląskie: Podregiony, Powiaty, Gminy”.

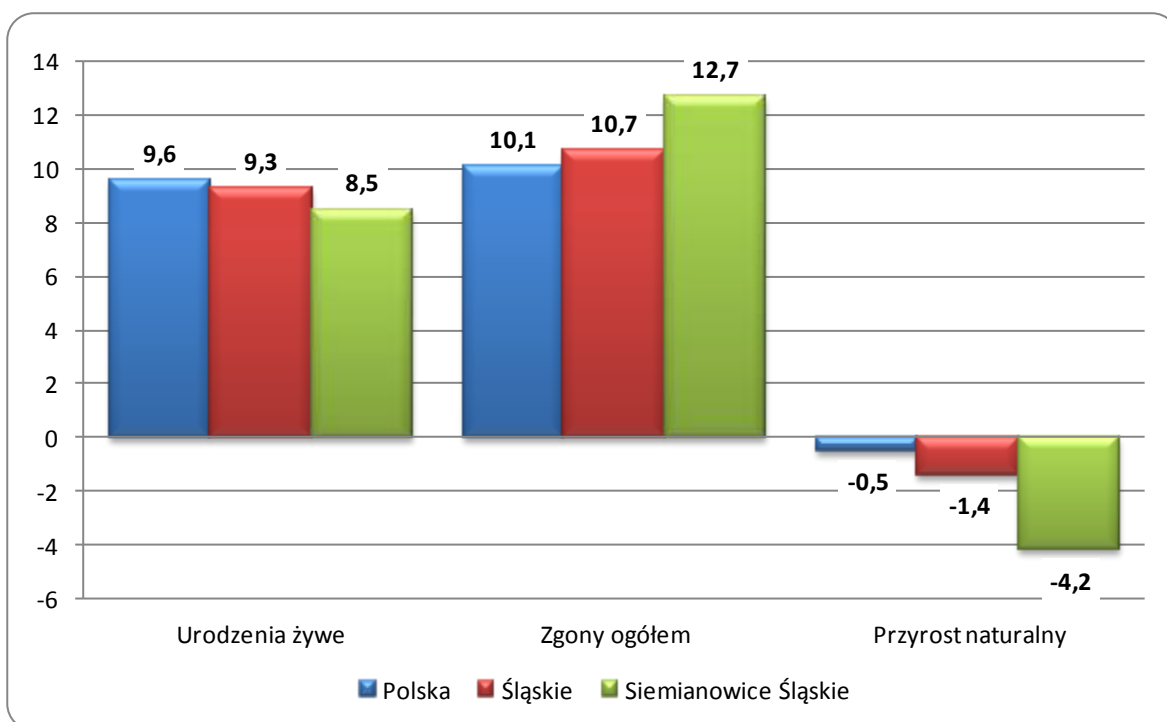
RUCH NATURALNY LUDNOŚCI W LATACH 2012 – 2013
Stan w dniu 31 XII

Wyszczególnienie	2012		2013	
	Liczby bezwzględne			
Urodzenia żywe	657		585	
Zgony	811		875	
w tym niemowląt	3		6	
Przyrost naturalny	-154		-290	
	Współczynniki na 1000 ludności			
	Śląskie	Siemianowice Śląskie	Śląskie	Siemianowice Śląskie
Urodzenia żywe	9,6	9,4	9,3	8,5
Zgony	10,6	11,6	10,7	12,7
w tym niemowląt ^a	4,8	4,6	5,1	10,3
Przyrost naturalny	-1,0	-2,2	-1,4	-4,2

a na 1000 urodzeń żywych.

Źródło: Opracowano na podstawie danych Głównego Urzędu Statystycznego w Warszawie.

RUCH NATURALNY LUDNOŚCI W 2013 ROKU



PRZECIĘTNE DALSZE TRWANIE ŻYCIA W 2013 ROKU

Wyszczególnienie	Mężczyźni			Kobiety		
	w wieku lat					
	0	30	60	0	30	60
Polska	73,1	44,3	18,7	81,1	51,8	23,9
Śląskie	72,4	43,6	18,4	80,1	50,8	23,1
Siemianowice Śląskie ^a	68,5	40,9	17,0	75,9	47,2	20,2

^a ostatnie dostępne dane dla powiatów za 2002 rok

Źródło: Opracowano na podstawie danych Głównego Urzędu Statystycznego w Warszawie.

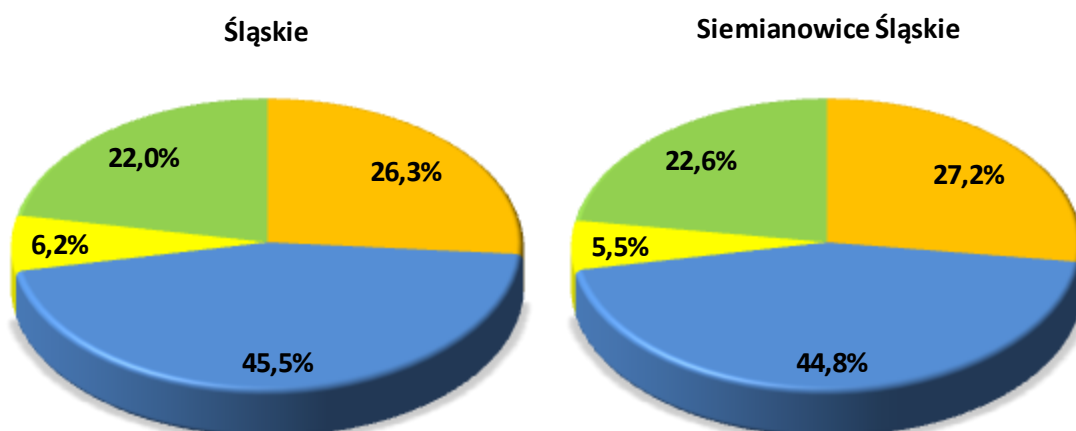
ZGONY WEDŁUG NAJCZĘSTSZYCH PRZYCZYŃ

Wyszczególnienie		Ogółem (A00- R99), (V01-Y89)	w tym:		
			Nowotwory (C00-D48)	Choroby układu krążenia (I00-I99)	Zewnętrzne przyczyny zachorowania i zgonu (V01-Y89)
			na 100 000 ludności		
Śląskie	2011	1030,4	271,0	469,0	63,5
	2012	1061,1	283,6	491,5	64,2
Siemianowice Śląskie	2011	1123,6	305,1	503,3	61,3
	2012	1163,3	314,1	504,9	64,6

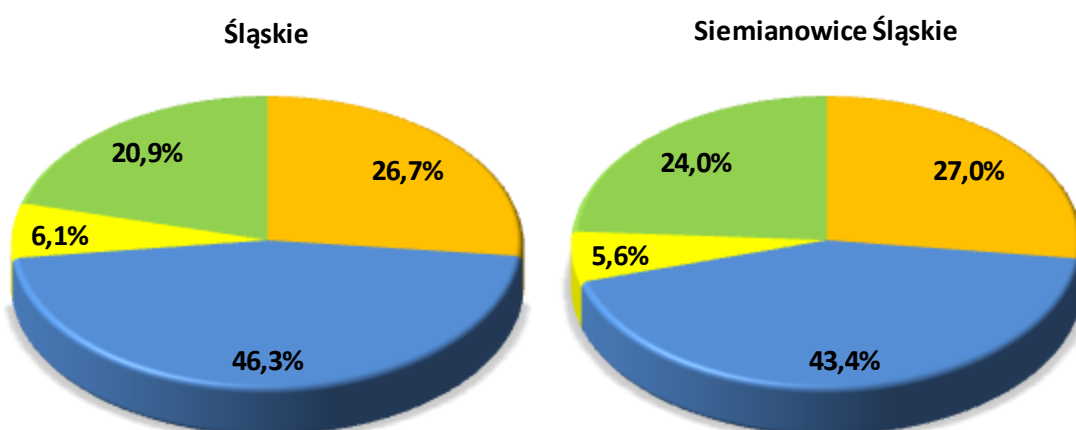
Źródło: Obliczenia własne na podstawie danych Urzędu Statystycznego.

STRUKTURA GŁÓWNYCH PRZYCZYŃ ZGONÓW

2011



2012



■ Nowotwory (C00-D48)

■ Choroby układu krążenia (I00-I99)

■ Zewnętrzne przyczyny zachorowania i zgonu (V01-Y89)

■ Pozostałe

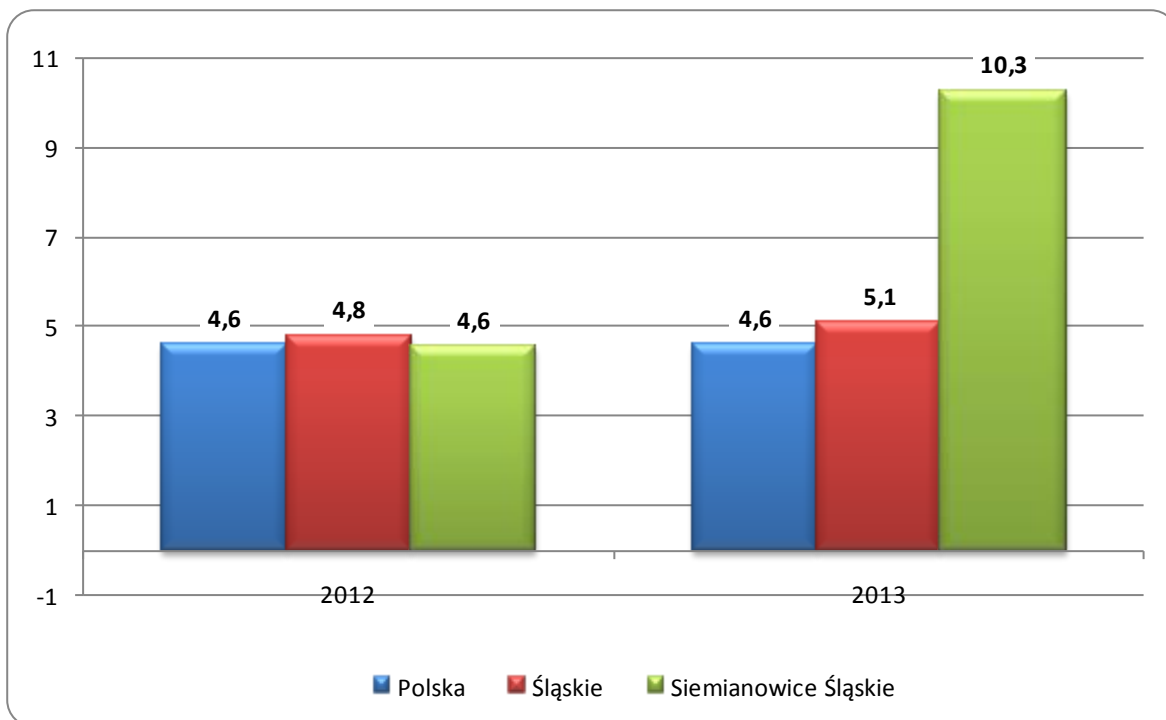
Przyczyny zgonów według Międzynarodowej Statystycznej Klasyfikacji Chorób i Problemów Zdrowotnych, Rewizji X.

ZGONY NIEMOWLĄT

Wyszczególnienie	Lata	
	2012	2013
Liczby bezwzględne	3	6
Na 1 000 urodzeń żywych	4,6	10,3
Kolejność miejsc według wysokości współczynnika /licząc od najniższego/	20	35

Źródło: Opracowano na podstawie danych Urzędu Statystycznego.

**ZGONY NIEMOWLĄT W LATACH 2012 – 2013
NA 1000 URODZEŃ ŻYWYCH**



MIASTO NA PRAWACH POWIATU – SIEMIANOWICE ŚLĄSKIE

DANE O STANIE ZDROWIA DZIECI I MŁODZIEŻY W WIEKU 0-18 LAT BĘDĄCYCH POD OPIEKĄ LEKARZA PODSTAWOWEJ OPIEKI ZDROWOTNEJ (RODZINNEGO) LICZBY BEZWZGLĘDNE

Rozpoznanie - według najczęstszych schorzeń (kod wg ICD 10)	2012				2013				
	Śląskie		Siemianowice Śląskie		Śląskie		Siemianowice Śląskie		
	Osoby, u których stwierdzono schorzenia ogółem	w tym osoby, u których stwierdzono schorzenia po raz pierwszy w okresie sprawozdawczym	Osoby, u których stwierdzono schorzenia ogółem	w tym osoby, u których stwierdzono schorzenia po raz pierwszy w okresie sprawozdawczym	Osoby, u których stwierdzono schorzenia ogółem	w tym osoby, u których stwierdzono schorzenia po raz pierwszy w okresie sprawozdawczym	Osoby, u których stwierdzono schorzenia ogółem	w tym osoby, u których stwierdzono schorzenia po raz pierwszy w okresie sprawozdawczym	
Niedokrwiłość D50-D59	7474	2000	76	23	6699	1806	67	25	
Choroby tarczycy E00-E07	3395	732	25	8	3353	662	27	7	
Niedożywienie E40-E46	2796	433	78	23	2587	381	99	36	
Otyłość E65-E68	13302	1872	166	19	13066	1935	182	53	
Padaczka G40	3267	471	32	7	3079	457	35	8	
Zaburzenia refrakcji i akomodacji oka H52	30527	2773	291	32	28917	2817	269	53	
Alergie	Dychawica oskrzelowa J45	24149	3671	282	43	22568	3655	281	38
	Pokarmowe K52.2	9838	1539	113	29	9048	1423	120	15
	Skórne L27.2	10504	1571	162	28	9891	1377	165	20
Zniekształcenia kręgosłupa M40-M41	41928	4398	243	27	39919	4106	262	43	
Choroby układu moczowego N00-N23	5488	949	28	6	4957	907	37	9	
Zaburzenia rozwoju R62	8057	1186	99	9	7656	1136	93	33	
w tym	fizycznego R62.8	4614	560	49	5	4431	564	43	18
	psychomotorycznego R62.0	2404	330	46	12	2284	321	44	12

Źródło: Opracowano na podstawie sprawozdania Mz 11- roczne sprawozdanie o działalności i zatrudnieniu w podstawowej ambulatoryjnej opiece zdrowotnej, według lokalizacji placówek udzielających świadczeń zdrowotnych.

MIASTO NA PRAWACH POWIATU – SIEMIANOWICE ŚLĄSKIE

DANE O STANIE ZDROWIA DZIECI I MŁODZIEŻY W WIEKU 0-18 LAT BĘDĄCYCH POD OPIEKĄ LEKARZA PODSTAWOWEJ OPIEKI ZDROWOTNEJ (RODZINNEGO) WSKAŹNIKI NA 10 000 LUDNOŚCI ^a

Rozpoznanie - według najczęstszych schorzeń (kod wg ICD 10)	2012				2013				
	Śląskie		Siemianowice Śląskie		Śląskie		Siemianowice Śląskie		
	Osoby, u których stwierdzono schorzenia ogółem	w tym osoby, u których stwierdzono schorzenia po raz pierwszy w okresie sprawozdawczym	Osoby, u których stwierdzono schorzenia ogółem	w tym osoby, u których stwierdzono schorzenia po raz pierwszy w okresie sprawozdawczym	Osoby, u których stwierdzono schorzenia ogółem	w tym osoby, u których stwierdzono schorzenia po raz pierwszy w okresie sprawozdawczym	Osoby, u których stwierdzono schorzenia ogółem	w tym osoby, u których stwierdzono schorzenia po raz pierwszy w okresie sprawozdawczym	
Niedokrwistość D50-D59	84,2	22,4	60,7	18,3	76,5	20,5	54,7	20,2	
Choroby tarczycy E00-E07	38,3	8,2	20,0	6,4	38,3	7,5	22,0	5,7	
Niedożywienie E40-E46	31,5	4,8	62,3	18,3	29,6	4,3	80,8	29,1	
Otyłość E65-E68	149,9	21,0	132,5	15,1	149,3	22,0	148,5	42,8	
Padaczka G40	36,8	5,3	25,6	5,6	35,2	5,2	28,6	6,5	
Zaburzenia refrakcji i akomodacji oka H52	344,0	31,0	232,4	25,4	330,3	32,0	219,5	42,8	
Alergie	Dychawica oskrzelowa J45	272,1	41,1	225,2	34,2	257,8	41,5	229,3	30,7
	Pokarmowe K52.2	110,9	17,2	90,2	23,0	103,4	16,2	97,9	12,1
	Skórne L27.2	118,4	17,6	129,4	22,3	113,0	15,6	134,7	16,2
Zniekształcenia kręgosłupa M40-M41	472,4	49,2	194,0	21,5	456,0	46,6	213,8	34,7	
Choroby układu moczowego N00-N23	61,8	10,6	22,4	4,8	56,6	10,3	30,2	7,3	
Zaburzenia rozwoju R62	90,8	13,3	79,0	7,2	87,5	12,9	75,9	26,7	
w tym	fizycznego R62.8	52,0	6,3	39,1	4,0	50,6	6,4	35,1	14,5
	psychomotorycznego R62.0	27,1	3,7	36,7	9,5	26,1	3,6	35,9	9,7

^a obliczono dla ludności w wieku od 0 do 19 lat

Źródło: Opracowano na podstawie sprawozdania Mz 11- roczne sprawozdanie o działalności i zatrudnieniu w podstawowej ambulatoryjnej opiece zdrowotnej, według lokalizacji placówek udzielających świadczeń zdrowotnych.

MIASTO NA PRAWACH POWIATU – SIEMIANOWICE ŚLĄSKIE

DANE O STANIE ZDROWIA OSÓB W WIEKU 19 LAT I WIĘCEJ BĘDĄCYCH POD OPIEKĄ LEKARZA PODSTAWOWEJ OPIEKI ZDROWOTNEJ (RODZINNEGO)

Rozpoznanie - według najczęstszych schorzeń (kod wg ICD 10)	2012				2013			
	Śląskie		Siemianowice Śląskie		Śląskie		Siemianowice Śląskie	
	Osoby, u których stwierdzono schorzenia ogółem (stan w dniu 31 XII)	w tym osoby, u których stwierdzono schorzenia po raz pierwszy w roku sprawozdawczym	Osoby, u których stwierdzono schorzenia ogółem (stan w dniu 31 XII)	w tym osoby, u których stwierdzono schorzenia po raz pierwszy w roku sprawozdawczym	Osoby, u których stwierdzono schorzenia ogółem (stan w dniu 31 XII)	w tym osoby, u których stwierdzono schorzenia po raz pierwszy w roku sprawozdawczym	Osoby, u których stwierdzono schorzenia ogółem (stan w dniu 31 XII)	w tym osoby, u których stwierdzono schorzenia po raz pierwszy w roku sprawozdawczym
	Liczby bezwzględne							
Choroby tarczycy E00-E07	54781	8246	670	108	54801	8921	732	131
Cukrzyca E10-E14	149336	14968	2866	177	144579	14755	2946	141
Choroby układu krążenia I00-I99	572132	63120	11368	724	568033	62294	11572	568
Przewlekły nieżyt oskrzeli, dychawica oskrzelowa J40-J47	72048	8643	1027	101	69181	8577	1021	68
Przewlekłe choroby układu trawiennego K25-K93	121457	18614	1349	146	113855	18049	1389	155
Choroby układu mięśniowo- kostnego i tkanki łącznej M00-M99	180318	27908	1299	262	175837	26298	1278	226

MIASTO NA PRAWACH POWIATU – SIEMIANOWICE ŚLĄSKIE

DANE O STANIE ZDROWIA OSÓB W WIEKU 19 LAT I WIĘCEJ BĘDĄCYCH POD OPIEKĄ LEKARZA PODSTAWOWEJ OPIEKI ZDROWOTNEJ (RODZINNEGO) dok.

Rozpoznanie - według najczęstszych schorzeń (kod wg ICD 10)	2012				2013			
	Śląskie		Siemianowice Śląskie		Śląskie		Siemianowice Śląskie	
	Osoby, u których stwierdzono schorzenia ogółem (stan w dniu 31 XII)	w tym osoby, u których stwierdzono schorzenia po raz pierwszy w roku sprawozdawczym	Osoby, u których stwierdzono schorzenia ogółem (stan w dniu 31 XII)	w tym osoby, u których stwierdzono schorzenia po raz pierwszy w roku sprawozdawczym	Osoby, u których stwierdzono schorzenia ogółem (stan w dniu 31 XII)	w tym osoby, u których stwierdzono schorzenia po raz pierwszy w roku sprawozdawczym	Osoby, u których stwierdzono schorzenia ogółem (stan w dniu 31 XII)	w tym osoby, u których stwierdzono schorzenia po raz pierwszy w roku sprawozdawczym
	wskaźniki na 10 000 ludności ^a							
Choroby tarczycy E00-E07	146,9	22,1	117,5	18,9	147,2	23,9	129,3	23,1
Cukrzyca E10-E14	400,5	40,2	502,7	31,0	388,2	39,6	520,6	24,8
Choroby układu krążenia I00-I99	1534,5	169,4	1993,9	126,7	1525,3	167,2	2044,8	100,0
Przewlekły nieżyt oskrzeli, dychawica oskrzelowa J40-J47	193,2	23,2	180,1	17,7	185,8	23,0	180,4	12,0
Przewlekłe choroby układu trawiennego K25-K93	325,8	49,9	236,6	25,6	305,7	48,4	245,4	27,3
Choroby układu mięśniowo- kostnego i tkanki łącznej M00-M99	483,6	74,9	227,8	45,9	472,2	70,6	225,8	39,8

^a obliczono do ludności w wieku 20 lat i więcej

Źródło: Opracowano na podstawie sprawozdania Mz 11- roczne sprawozdanie o działalności i zatrudnieniu w podstawowej ambulatoryjnej opiece zdrowotnej", według lokalizacji placówek udzielających świadczeń zdrowotnych.

ZACHOROWANIA NA CHOROBY ZAKAŻNE

Wyszczególnienie		Siemianowice Śląskie			
		2012		2013	
Według X Rewizji Międzynarodowej Klasyfikacji Chorób i Problemów Zdrowotnych		w liczbach bezwzględnych			
Dur brzuszny	/A 01.0/	-	-	-	-
Czerwonka bakteryjna	/A 03/	-	-	-	-
Krztusiec	/A 37/	4	1	4	1
Szkarlatyna (płonica)	/A 38/	38	28	38	28
Choroba meningokokowa (inwazyjna)	/A39/	-	1	-	1
Odra	/B 05/	-	-	-	-
Wirusowe zapalenie wątroby ^a :	/B15-B19/	-	1	-	1
w tym typu B ^b	/B16; B18.0-1/	-	1	-	1
Świnka (nagminne zapalenie przyusznic)	/B26/	4	3	4	3
Bakteryjne zatrucia pokarmowe:	/A02.0;A05/	54	19	54	19
w tym salmonellozy	/A02.0/	1	2	1	2
AIDS (zespół nabytego upośledzenia odporności)	/B20-B24/	-	-	-	-
Grypa: zachorowania potwierdzone laboratoryjnie ^c	/J10;J11/	-	-	-	-
Nowo wykryte zakażenia HIV	/Z21/	1	-	1	-
Grypa ptaków typu A/H5 lub A/H5N1 u ludzi	/J09/	-	-	-	-
		na 100 000 ludności			
		Śląskie		Siemianowice Śl.	
		2012	2013	2012	2013
Dur brzuszny	/A 01.0/	-	-	-	-
Czerwonka bakteryjna	/A 03/	0,04	0,02	-	-
Krztusiec	/A 37/	8,5	3,3	5,7	1,4
Szkarlatyna (płonica)	/A 38/	93,7	68,1	54,5	40,5
Choroba meningokokowa (inwazyjna)	/A39/	0,7	0,7	-	1,4
Odra	/B 05/	0,5	0,7	-	-
Wirusowe zapalenie wątroby ^a :	/B15-B19/	8,1	9,1	-	1,4
w tym typu B ^b	/B16; B18.0-1/	3,5	3,4	-	1,4
Świnka (nagminne zapalenie przyusznic)	/B26/	8,4	7,1	5,7	4,3
Bakteryjne zatrucia pokarmowe:	/A02.0;A05/	28,7	26,9	77,5	27,5
w tym salmonellozy	/A02.0/	11,0	11,0	1,4	2,9
AIDS (zespół nabytego upośledzenia odporności)	/B20-B24/	0,6	0,4	-	-
Grypa: zachorowania potwierdzone laboratoryjnie ^c	/J10;J11/	0,2	5,5	-	-
Nowo wykryte zakażenia HIV	/Z21/	2,2 ^d	3,1 ^d	1,4	-
Grypa ptaków typu A/H5 lub A/H5N1 u ludzi	/J09/	-	-	-	-

a WZW typu C obliczono wg definicji przypadku z roku 2005

b łącznie z zakażeniami mieszanymi HBV i HCV (typ B+C)

c w tym przypadki grypy A/H1N1v

d w tym przypadku zachorowania bez możliwości rozbicia terytorialnego na poszczególne powiaty (w roku 2012 - 9, w roku 2013 - 20)

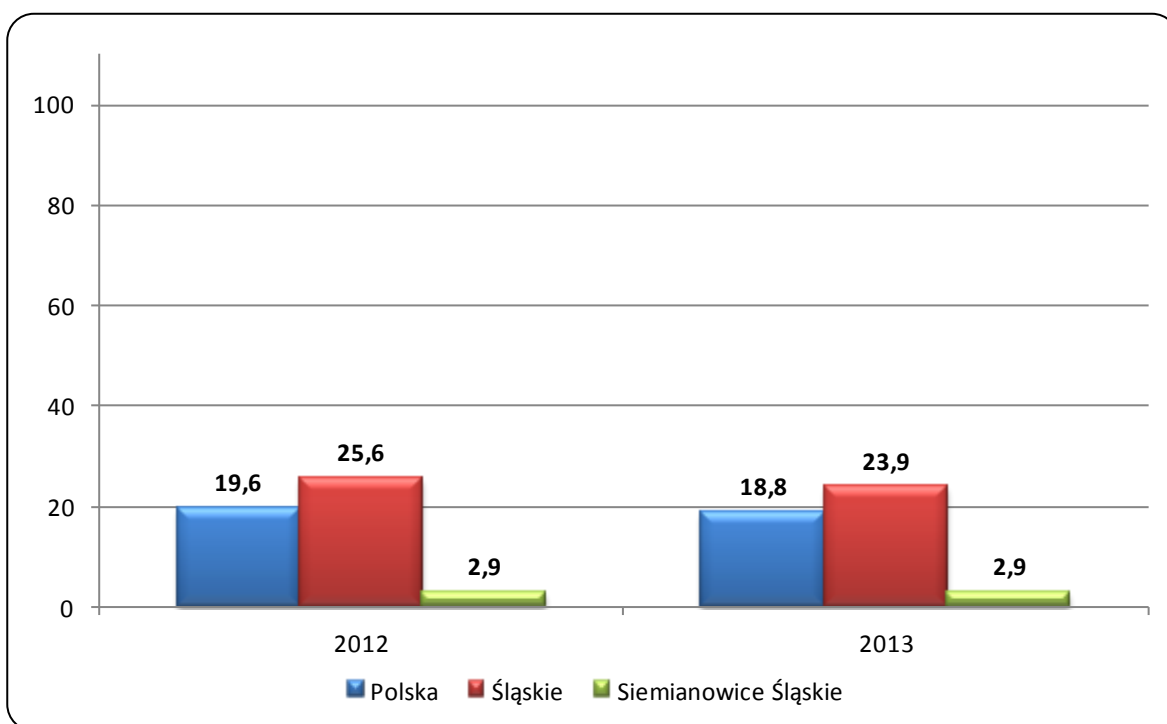
Źródło: Opracowano na podstawie danych Śląskiej Wojewódzkiej Stacji Sanitarno-Epidemiologicznej oraz biuletynu Państwowego Zakładu Higieny "Choroby zakaźne i zatrucia w Polsce".

ZACHOROWANIA NA GRUŻLICĘ

Zachorowania	Ogółem	
	2012	2013
	liczby bezwzględne	
Polska	7542	7250
Śląskie	1185	1100
Siemianowice Śląskie	2	2
	wskaźniki na 100 000 ludności	
Polska	19,6	18,8
Śląskie	25,6	23,9
Siemianowice Śląskie	2,9	2,9

Źródło: Opracowano na podstawie materiałów Instytutu Gruźlicy i Chorób Płuc. (Dla powiatu według lokalizacji placówek udzielających świadczeń zdrowotnych).

**ZACHOROWANIA NA GRUŻLICĘ
WSKAŹNIK NA 100 000 LUDNOŚCI**

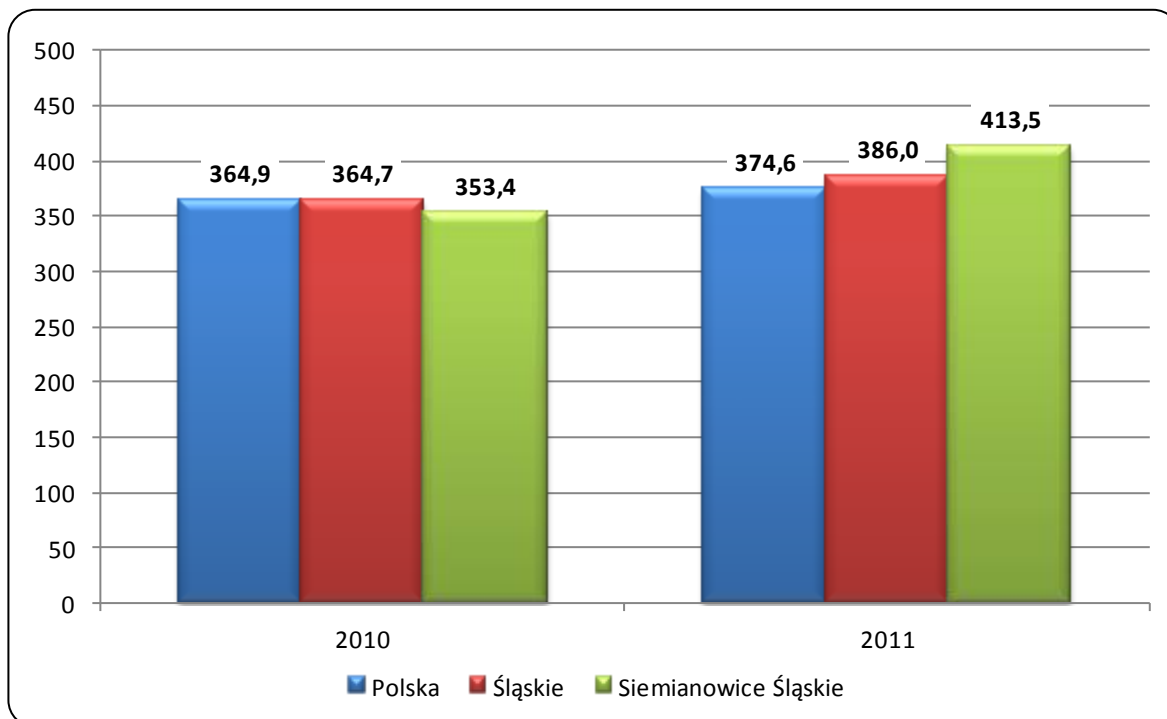


ZACHOROWANIA NA NOWOTWORY ZŁOŚLIWE

Wyszczególnienie	Śląskie		Siemianowice Śląskie	
	2010	2011	2010	2011
	liczby bezwzględne			
Ogółem	16915	17872	249	290
Mężczyźni	8563	8948	130	137
Kobiety	8352	8924	119	153
	wskaźniki na 100 000 ludności			
Ogółem	364,7	386,0	353,4	413,5
Mężczyźni	382,2	400,2	384,8	407,5
Kobiety	348,4	372,7	324,5	419,0

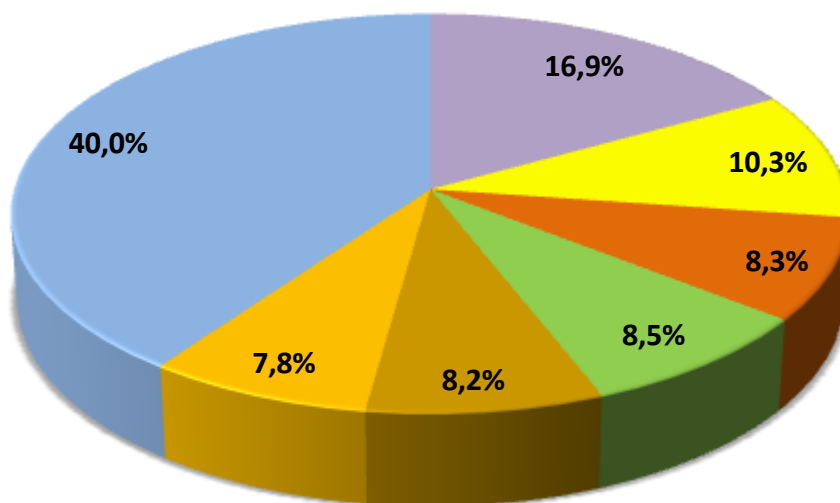
Uwaga: Dane za rok 2009 - ostatnie dane dotyczące zachorowań na nowotwory złośliwe.
 Źródło: Biuletyn Statystyczny Centrum Onkologii - Instytut im. M. Skłodowskiej - Curie, Warszawa 2011r. oraz Krajowa Baza Danych Nowotworowych (www.onkologia.org.pl)

**ZACHOROWANIA NA NOWOTWORY ZŁOŚLIWE OGÓŁEM
W LATACH 2010 – 2011**

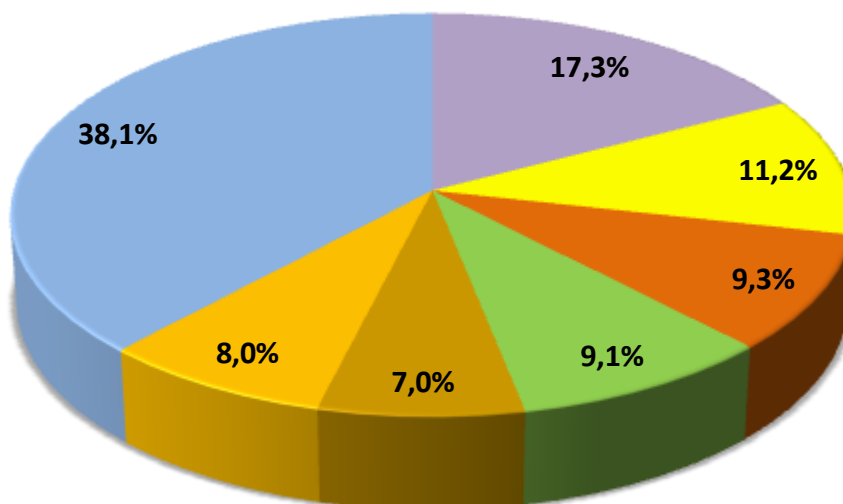


**STRUKTURA CHOROBY HOSPITALIZOWANEJ W 2012 ROKU
NAJCZĘSTSZE PRZYCZYNY HOSPITALIZACJI**

ŚLĄSKIE



SIEMIANOWICE ŚLĄSKIE

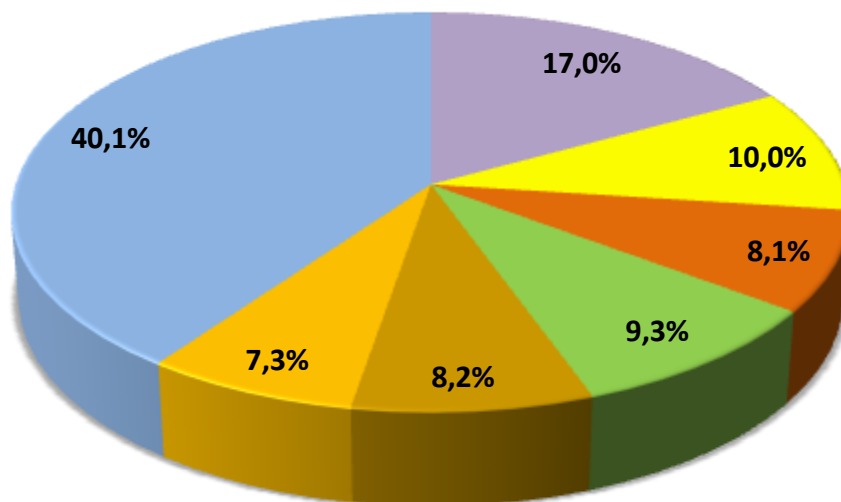


- | | |
|--|---|
| I00-I99 - Choroby układu krążenia | Z00-Z99 - Czynniki wpływające na stan zdrowia |
| N00-N99 - Choroby układu moczowo piciowego | C00-D48 - Nowotwory |
| K00-K93 - Choroby układu trawiennego | O00-O99 - Ciąża, poród i połóg |
| Pozostałe | |

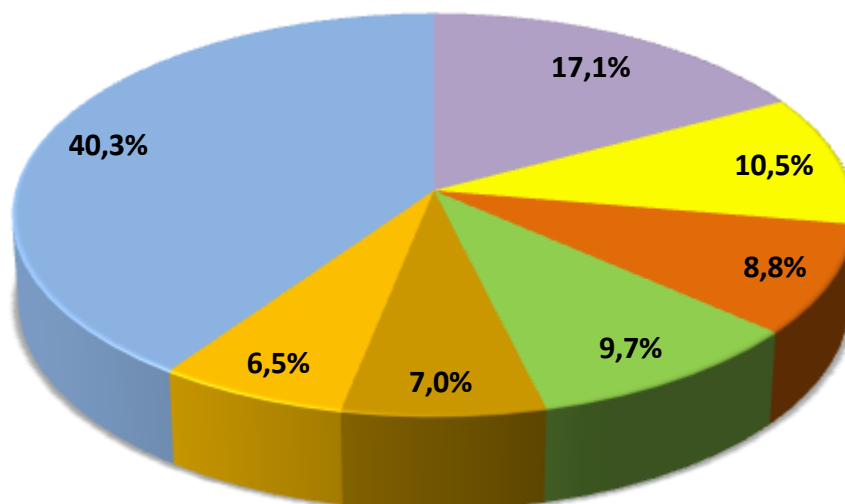
Uwaga: Według rozdziałów Międzynarodowej Klasyfikacji Chorób i Problemów Zdrowotnych, Rewizja X
Źródło: Opracowano na podstawie danych uzyskanych w oparciu o Komputerowy System "Karta Statystyczna"

**STRUKTURA CHOROBY HOSPITALIZOWANEJ W 2013 ROKU
NAJCZĘSTSZE PRZYCZYNY HOSPITALIZACJI**

ŚLĄSKIE



SIEMIANOWICE ŚLĄSKIE



- | | |
|--|---|
| I00-I99 - Choroby układu krążenia | Z00-Z99 - Czynniki wpływające na stan zdrowia |
| N00-N99 - Choroby układu moczowo płciowego | C00-D48 - Nowotwory |
| K00-K93 - Choroby układu trawiennego | O00-O99 - Ciąża, poród i połóg |
| Pozostałe | |

Uwaga: Według rozdziałów Międzynarodowej Klasyfikacji Chorób i Problemów Zdrowotnych, Rewizja X
Źródło: Opracowano na podstawie danych uzyskanych w oparciu o Komputerowy System "Karta Statystyczna"

**CHORZY LECZENI W JEDNOSTKACH LECZNICTWA AMBULATORYJNEGO
DLA OSÓB Z ZABURZENIAMI PSYCHICZNYMI, OSÓB UZALEŻNIONYCH
OD ALKOHOLU ORAZ INNYCH SUBSTANCJI PSYCHOAKTYWNYCH
W LATACH 2012 - 2013**

A. Zaburzenia psychiczne (bez uzależnień)				
Wyszczególnienie	2012		2013	
	Liczby bezwzględne	Wskaźnik na 10 000 ludności	Liczby bezwzględne	Wskaźnik na 10 000 ludności
Śląskie				
Leczeni ogółem	147207	318,9	156749	340,8
w tym: po raz pierwszy	31772	68,8	30983	67,3
Siemianowice Śląskie				
Leczeni ogółem	1621	233,1	1383	200,9
w tym: po raz pierwszy	331	47,5	309	44,7
B. Zaburzenia spowodowane używaniem alkoholu				
Wyszczególnienie	2012		2013	
	Liczby bezwzględne	Wskaźnik na 10 000 ludności	Liczby bezwzględne	Wskaźnik na 10 000 ludności
Śląskie				
Leczeni ogółem	23654	51,2	22176	48,2
w tym: po raz pierwszy	8919	19,3	7814	17,0
Siemianowice Śląskie				
Leczeni ogółem	609	87,6	439	63,8
w tym: po raz pierwszy	198	28,4	67	9,7
C. Zaburzenia spowodowane używaniem środków psychoaktywnych				
Wyszczególnienie	2012		2013	
	Liczby bezwzględne	Wskaźnik na 10 000 ludności	Liczby bezwzględne	Wskaźnik na 10 000 ludności
Śląskie				
Leczeni ogółem	3027	6,6	3223	7,0
w tym: po raz pierwszy	1081	2,3	1244	2,7
Siemianowice Śląskie				
Leczeni ogółem	30	4,3	11	1,6
w tym: po raz pierwszy	11	1,6	4	0,6

Źródło: Opracowano na podstawie sprawozdania na formularzu MZ-15 Roczne sprawozdanie z działalności jednostki leczenia ambulatoryjnego dla osób z zaburzeniami psychicznymi, osób uzależnionych od alkoholu oraz innych substancji psychoaktywnych, według lokalizacji placówek udzielających świadczeń zdrowotnych.

SZPITALE OGÓLNE

Wyszczególnienie	Ogółem		W tym publiczne	
	2012	2013	2012	2013
Siemianowice Śląskie				
Szpitala	4	4	2	2
Łóżka ogółem	309	372	269	
w tym na oddziałach :				
Chorób wewnętrznych	64	69	64	64
Endokrynologicznych	-	9	-	-
Nefrologicznych	40	53	-	-
Intensywnej terapii	10	10	10	10
Rehabilitacyjnych	39	39	39	39
Ginekologiczno - położniczych	32	32	32	32
Chirurgii ogólnej	62	70	62	62
Chirurgii plastycznej	10	10	10	10
Urazowo - ortopedycznych	32	32	32	32
Okulistyczne	-	9	-	-
Otolaryngologiczne	-	7	-	-
Urologiczne	-	12	-	-
Neonatologicznych	20	20	20	20
Leczeni ^a (w ciągu roku)	9149	11011	8031	7754
Osobodni leczenia (w ciągu roku)	73956	82533	69460	68072
Wskaźnik łóżek na 10 000 ludności	44,4	54,0	38,7	39,1
Śląskie				
<i>Wskaźnik łóżek na 10 000 ludności</i>	56,0	56,0	42,7	40,5

SZPITALE I ZAKŁADY PSYCHIATRYCZNE

Wyszczególnienie	Ogółem		W tym publiczne	
	2012	2013	2012	2013
Siemianowice Śląskie				
Szpitala i zakłady psychiatryczne	-	-	-	-
Łóżka ogółem	-	-	-	-
Leczeni ^a (w ciągu roku)	-	-	-	-
Osobodni leczenia (w ciągu roku)	-	-	-	-
Wskaźnik łóżek na 10 000 ludności	-	-	-	-
Śląskie				
<i>Wskaźnik łóżek na 10 000 ludności</i>	6,3	6,2	5,2	5,2

**ZAKŁADY PIELEGNACYJNO - OPIEKUŃCZE
I OPIEKUŃCZO – LECZNICZE /5160,5161,5162,5163,5170,5171,5172/**

Wyszczególnienie	Ogółem		W tym publiczne	
	2012	2013	2012	2013
Siemianowice Śląskie				
Zakłady	1	1	1	1
Liczba miejsc	37	43	37	43
Leczeni ^a (w ciągu roku)	157	147	157	147
Wskaźnik miejsc na 10 000 ludności	5,3	6,2	5,3	6,2
Śląskie				
<i>Wskaźnik miejsc na 10 000 ludności</i>	8,2	8,7	3,0	3,0

**ZAKŁADY STACJONARNEJ OPIEKI HOSPICYJNEJ - /5180/ ORAZ ODDZIAŁY
MEDYCyny PALIATYWNEJ /5182/**

Wyszczególnienie	Ogółem		W tym publiczne	
	2012	2013	2012	2013
Siemianowice Śląskie				
Zakłady	-	-	-	-
Liczba miejsc	-	-	-	-
Leczeni ^a (w ciągu roku)	-	-	-	-
Wskaźnik miejsc na 10 000 ludności	-	-	-	-
Śląskie				
<i>Wskaźnik miejsc na 10 000 ludności</i>	0,4	0,6	0,1	0,2

a Bez ruchu międzyoddziałowego

Uwaga: Od 2010 r. do łóżek ogółem doliczone są łóżka neonatologiczne

Źródło :Opracowano na podstawie sprawozdań na form.: MZ - 29 o działalności szpitala ogólnego, MZ - 29A o działalności podmiotu długoterminowej stacjonarnej opieki zdrowotnej i MZ-30 podmiotu psychiatrycznej opieki stacjonarnej.

MIASTO NA PRAWACH POWIATU – SIEMIANOWICE ŚLĄSKIE

AMBULATORYJNA OPIEKA ZDROWOTNA

Wyszczególnienie-poradnie	2012		2013	
	Śląskie	Siemianowice Śląskie	Śląskie	Siemianowice Śląskie
	Porady udzielone w specjalistycznej opiece zdrowotnej ^a			
Chorób wewnętrznych	267865	-	194828	2
liczba porad na 10 000 ludności:	579,7	-	423,0	0,3
Alergologiczne	415927	3431	430948	3419
liczba porad na 10 000 ludności:	900,2	492,2	935,5	494,3
Diabetologiczne	352093	2821	371810	3000
liczba porad na 10 000 ludności:	762,0	404,7	807,2	433,7
Endokrynologiczne	316170	9003	311485	6020
liczba porad na 10 000 ludności:	684,3	1291,4	676,2	870,3
Nefrologiczne	77427	1096	84129	1244
liczba porad na 10 000 ludności:	167,6	157,2	182,6	179,8
Kardiologiczne	787331	7089	898211	8981
liczba porad na 10 000 ludności:	1703,9	1016,9	1949,9	1298,4
Geriatryczne	15610	-	20098	-
liczba porad na 10 000 ludności:	33,8	-	43,6	-
Dermatologiczne	896119	18693	940247	20526
liczba porad na 10 000 ludności:	1939,4	2681,4	2041,2	2967,5
Neurologiczne	1213611	19527	1241673	21126
liczba porad na 10 000 ludności:	2626,5	2801,1	2695,5	3054,3
Onkologiczne	318355	1854	281723	1844
liczba porad na 10 000 ludności:	689,0	265,9	611,6	266,6
Gruźlicy i chorób płuc	377618	4633	380740	5124
liczba porad na 10 000 ludności:	817,2	664,6	826,5	740,8
Reumatologiczne	293535	8013	285158	8291
liczba porad na 10 000 ludności:	635,3	1149,4	619,0	1198,7
Rehabilitacyjne	340662	7031	350003	4052
liczba porad na 10 000 ludności:	737,3	1008,6	759,8	585,8
Chorób zakaźnych	340662	-	47446	-
liczba porad na 10 000 ludności:	737,3	-	103,0	-
Medycyny sportowej	17506	105	18725	-
liczba porad na 10 000 ludności:	37,9	15,1	40,7	-
Pediatryczne	84351	-	101887	8980
liczba porad na 10 000 ludności – od 0 -19 lat	944,0	-	1156,4	7254,8

MIASTO NA PRAWACH POWIATU – SIEMIANOWICE ŚLĄSKIE

AMBULATORYJNA OPIEKA ZDROWOTNA (dok.)

Wyszczególnienie-poradnie	2012		2013	
	Śląskie	Siemianowice Śląskie	Śląskie	Siemianowice Śląskie
Ginekologiczno-położnicze	1682240	23758	1780031	23892
liczba porad na 10 000 ludności - kobiety	7039,0	6533,7	7470,1	6621,2
Chirurgii ogólnej	2764728	41640	2836893	42477
liczba porad na 10 000 ludności:	5983,5	5973,1	6158,6	6141,0
Neurochirurgiczne	59685	-	48769	-
liczba porad na 10 000 ludności:	129,2	-	105,9	-
Chirurgii urazowo-ortopedycznej	1297476	20421	1328096	21096
liczba porad na 10 000 ludności:	2808,0	2929,3	2883,2	3049,9
Okulistyczne	1440480	13313	1511580	14792
liczba porad na 10 000 ludności:	3117,5	1909,7	3281,5	2138,5
Otolaryngologiczne	888463	21344	951672	17332
liczba porad na 10 000 ludności:	1922,8	3061,7	2066,0	2505,7
Urologiczne	415353	5977	446943	5704
liczba porad na 10 000 ludności:	898,9	857,4	970,3	824,6
Stomatologii ogólnej	3525843	59957	3522554	65084
liczba porad na 10 000 ludności:	7630,7	8600,5	7647,1	9409,4
Chorób błon śluzowych i przyzębia	29178	-	38543	-
liczba porad na 10 000 ludności:	63,1	-	83,7	-
Ortodontyczne	185866	4218	202100	3050
liczba porad na 10 000 ludności:	402,3	605,1	438,7	440,9
Protetyki stomatologicznej	88187	734	103796	879
liczba porad na 10 000 ludności:	190,9	105,3	225,3	127,1
Chirurgii stomatologicznej	140737	1672	139775	1616
liczba porad na 10 000 ludności:	304,6	239,8	303,4	233,6

^a porady udzielone przez podmioty lecznicze oraz przez lekarzy prowadzących praktyki zawodowe w ramach umów zawartych z NFZ.

Źródło: Opracowano na podstawie danych US na formularzach ZD-3 - Sprawozdań z ambulatoryjnej opieki zdrowotnej .

PERSONEL SŁUŻBY ZDROWIA ^a
Stan w dniu 31 XII

Wyszczególnienie	2012	2013	2012			2013		
	Siemianowice Śląskie		Polska	Śląskie	Siemianowice Śląskie	Polska	Śląskie	Siemianowice Śląskie
	liczby bezwzględne		liczba ludności na 1 osobę personelu					
lekarze	124	129	465	432	561	461	432	534
lekarze dentyści	10	9	3097	3367	6954	3125	3535	7649
pielęgniarki	347	430	193	185	200	204	188	160
położne	50	32	1601	1764	1391	1712	1802	2151
farmaceuci	55	47	1436	1423	1264	1403	1436	1465

Uwaga: Pielęgniarki i położne łącznie pielęgniarkami i położnymi z wyższym wykształceniem, a zatrudnienie według podstawowego miejsca pracy

Źródło: Opracowano na podstawie sprawozdania MZ-88 - Roczego sprawozdania o pracujących w podmiotach wykonujących działalność leczniczą.

PERSONEL SŁUŻBY ZDROWIA W LATACH 2012 - 2013
LICZBA LUDNOŚCI NA 1 OSOBĘ PERSONELU MEDYCZNEGO

