

MIASTO NA PRAWACH POWIATU – JAWORZNO

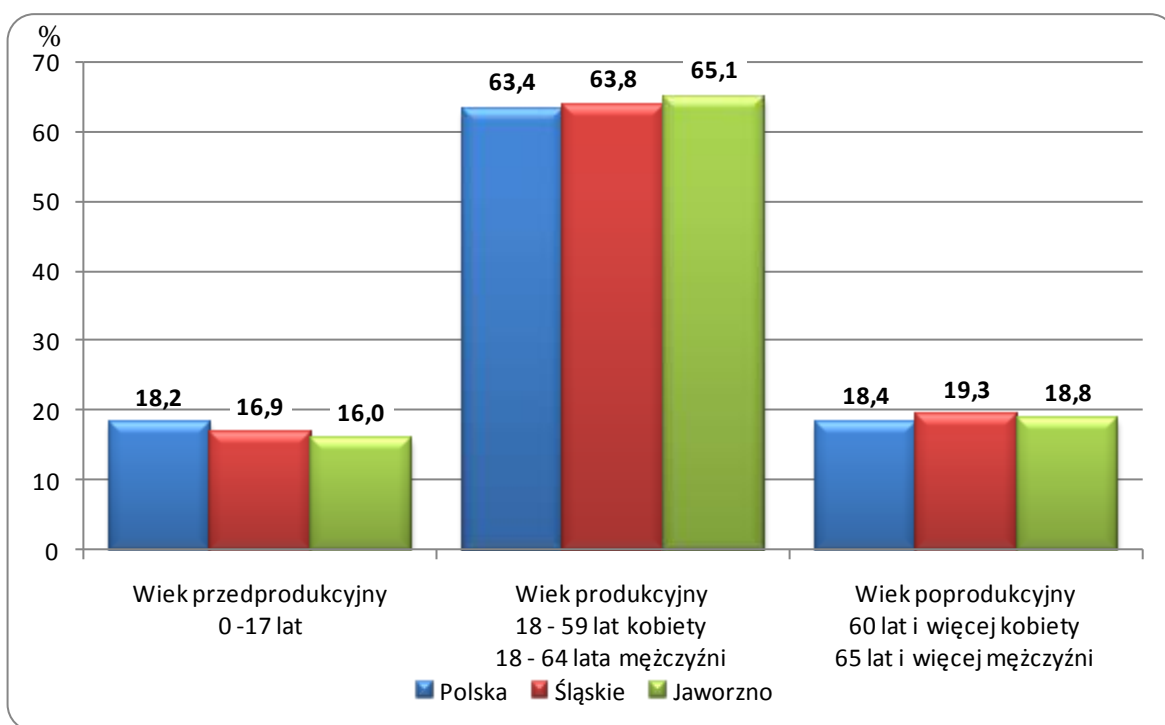


POWIERZCHNIA I LUDNOŚĆ
Stan w dniu 31 XII

Wyszczególnienie	2012	2013
Powierzchnia w km ²	153	153
Ludność - ogółem	94305	93708
Mężczyźni	45858	45533
Kobiety	48447	48175
Wiek przedprodukcyjny	15284	15032
Wiek produkcyjny	61731	61025
Wiek poprodukcyjny	17290	17651

Źródło: Opracowano na podstawie danych Głównego Urzędu Statystycznego w Warszawie.

LUDNOŚĆ WEDŁUG GRUP EKONOMICZNYCH W 2013 ROKU



MIASTO NA PRAWACH POWIATU – JAWORZNO

RYNEK PRACY. WYNAGRODZENIE

Wyszczególnienie	2012		2013	
	liczba osób (w tys.)	w odsetkach	liczba osób (w tys.)	w odsetkach
		/śląskie=100,0/		/śląskie=100,0/
Zarejestrowani bezrobotni ogółem (stan w dniu 31 XII)				
Śląskie	205,5	100,0	208,3	100,0
mężczyźni	93,1	45,3	97,2	46,7
kobiety	112,4	54,7	111,1	53,3
Jaworzno	3,5	1,7	3,2	1,5
Jaworzno		/ogółem=100,0/		/ogółem=100,0/
mężczyźni	1,5	43,0	1,3	40,6
kobiety	2,0	57,0	1,9	59,4
Przeciętne miesięczne wynagrodzenie brutto w zł ^b				
Śląskie		3855,26		4022,80
Jaworzno		4226,59		4704,74

^b Bez podmiotów gospodarczych o liczbie pracujących do 9 osób.

Źródło: Opracowano na podstawie danych Urzędu Statystycznego w Katowicach.

OCHRONA ŚRODOWISKA

Wyszczególnienie	Jaworzno	
	2012	2013
Emisja zanieczyszczeń powietrza atmosferycznego		
- pyłowych tys.t	0,3	0,3
- gazowych w tys.t	20,7 ^b	22,8 ^b
Redukcja przemysłowych zanieczyszczeń powietrza atmosferycznego ^a		
- pyłowych w %	100,0	99,9
- gazowych w %	79,8 ^b	77,9 ^b

Uwaga.

Prezentowane dane dotyczą emisji i redukcji zanieczyszczeń powietrza atmosferycznego z zakładów szczególnie uciążliwych.

^a Zanieczyszczenia zatrzymane w urządzeniach do redukcji zanieczyszczeń w % zanieczyszczeń wytworzonych

^b bez dwutlenku węgla

Źródło: Dane o emisji zanieczyszczeń powietrza opracowano na podstawie danych GUS (Rocznika Statystycznego Województw, Banku Danych Lokalnych).

Dane o redukcji przemysłowych zanieczyszczeń powietrza opracowano na podstawie danych Urzędu Statystycznego w Katowicach - „Województwo Śląskie: Podregiony, Powiaty, Gminy”.

MIASTO NA PRAWACH POWIATU – JAWORZNO

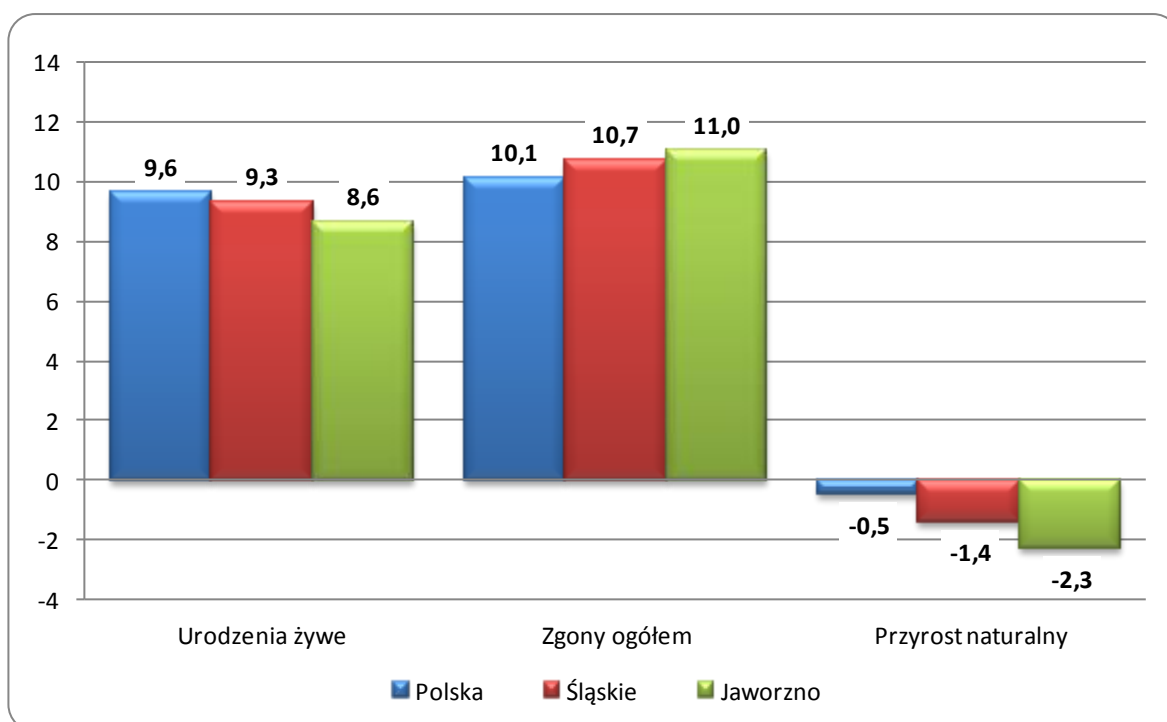
RUCH NATURALNY LUDNOŚCI W LATACH 2012 – 2013 Stan w dniu 31 XII

Wyszczególnienie	2012		2013	
	Liczby bezwzględne			
Urodzenia żywe	900		811	
Zgony	971		1030	
w tym niemowląt	4		4	
Przyrost naturalny	-71		-219	
	Współczynniki na 1000 ludności			
	Śląskie	Jaworzno	Śląskie	Jaworzno
Urodzenia żywe	9,6	9,5	9,3	8,6
Zgony	10,6	10,3	10,7	11,0
w tym niemowląt ^a	4,8	4,4	5,1	4,9
Przyrost naturalny	-1,0	-0,8	-1,4	-2,3

a na 1000 urodzeń żywych.

Źródło: Opracowano na podstawie danych Głównego Urzędu Statystycznego w Warszawie.

RUCH NATURALNY LUDNOŚCI W 2013 ROKU



MIASTO NA PRAWACH POWIATU – JAWORZNO

PRZECIĘTNE DALSZE TRWANIE ŻYCIA W 2013 ROKU

Wyszczególnienie	Mężczyźni			Kobiety		
	w wieku lat					
	0	30	60	0	30	60
Polska	73,1	44,3	18,7	81,1	51,8	23,9
Śląskie	72,4	43,6	18,4	80,1	50,8	23,1
Jaworzno ^a	70,9	41,9	17,4	77,5	48,9	21,2

^a ostatnie dostępne dane dla powiatów za 2002 rok

Źródło: Opracowano na podstawie danych Głównego Urzędu Statystycznego w Warszawie.

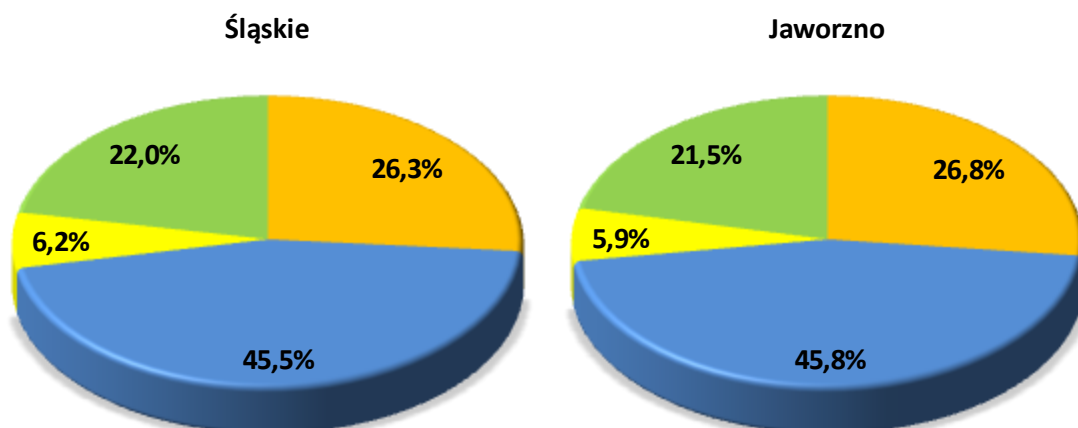
ZGONY WEDŁUG NAJCZĘSTSZYCH PRZYCZYŃ

Wyszczególnienie		Ogółem (A00-R99), (V01-Y89)	w tym:		
			Nowotwory (C00-D48)	Choroby układu krążenia (I00-I99)	Zewnętrzne przyczyny zachorowania i zgonu (V01-Y89)
			na 100 000 ludności		
Śląskie	2011	1030,4	271,0	469,0	63,5
	2012	1061,1	283,6	491,5	64,2
Jaworzno	2011	1044,4	279,8	478,4	61,2
	2012	1027,8	286,9	474,2	61,4

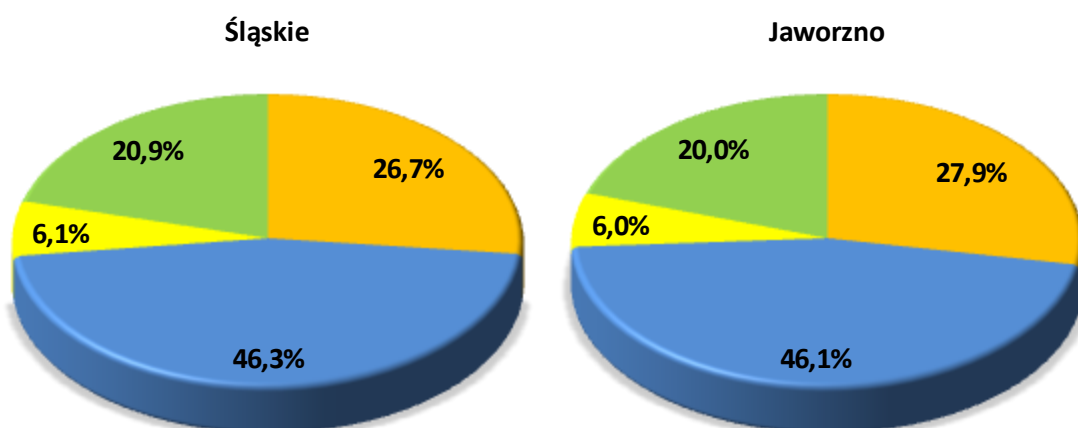
Źródło: Obliczenia własne na podstawie danych Urzędu Statystycznego.

STRUKTURA GŁÓWNYCH PRZYCZYŃ ZGONÓW

2011



2012



- Choroby układu krążenia (100-199)
- Zewnętrzne przyczyny zachorowania i zgonu (V01-Y89)
- Pozostałe
- Nowotwory (C00-D48)

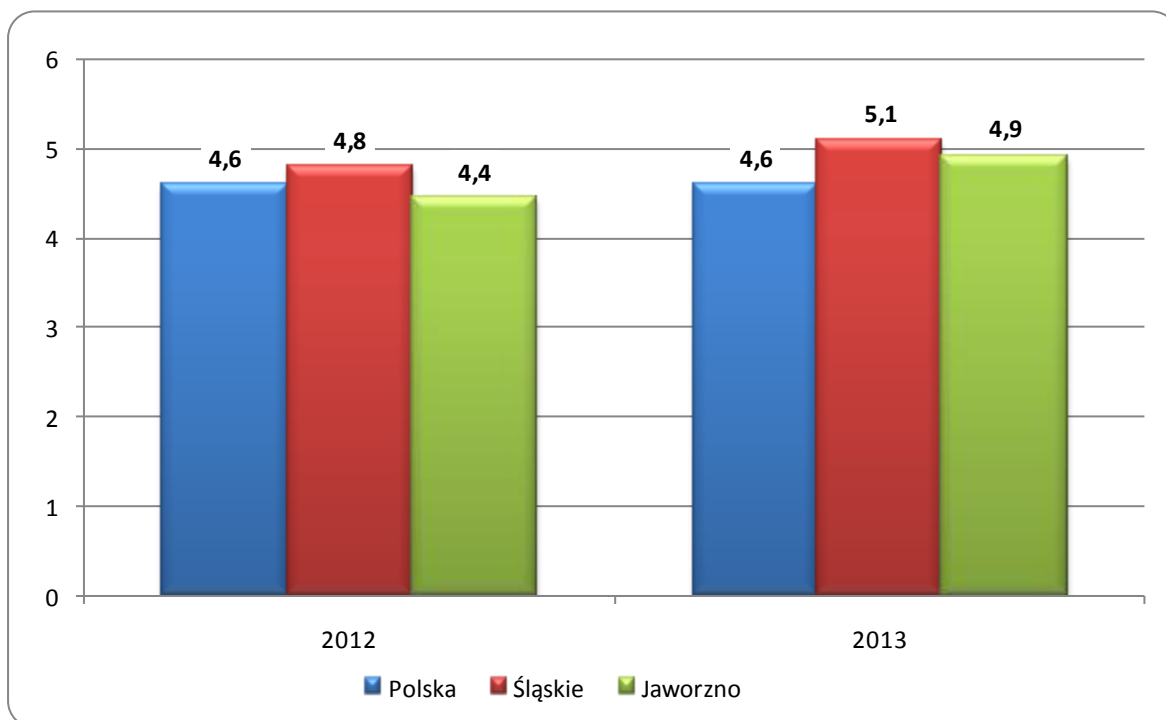
Przyczyny zgonów według Międzynarodowej Statystycznej Klasyfikacji Chorób i Problemów Zdrowotnych, Rewizji X.

ZGONY NIEMOWLĄT

Wyszczególnienie	Lata	
	2012	2013
Liczby bezwzględne	4	4
Na 1 000 urodzeń żywych	4,4	4,9
Kolejność miejsc według wysokości współczynnika /licząc od najniższego/	18	19

Źródło: Opracowano na podstawie danych Urzędu Statystycznego.

**ZGONY NIEMOWLĄT W LATACH 2012 - 2013
NA 1000 URODZEŃ ŻYWYCH**



MIASTO NA PRAWACH POWIATU – JAWORZNO

DANE O STANIE ZDROWIA DZIECI I MŁODZIEŻY W WIEKU 0-18 LAT BĘDĄCYCH POD OPIEKĄ LEKARZA PODSTAWOWEJ OPIEKI ZDROWOTNEJ (RODZINNEGO) LICZBY BEZWZGLĘDNE

Rozpoznanie - według najczęstszych schorzeń (kod wg ICD 10)	2012				2013				
	Śląskie		Jaworzno		Śląskie		Jaworzno		
	Osoby, u których stwierdzono schorzenia ogółem	w tym osoby, u których stwierdzono schorzenia po raz pierwszy w okresie sprawozdawczym	Osoby, u których stwierdzono schorzenia ogółem	w tym osoby, u których stwierdzono schorzenia po raz pierwszy w okresie sprawozdawczym	Osoby, u których stwierdzono schorzenia ogółem	w tym osoby, u których stwierdzono schorzenia po raz pierwszy w okresie sprawozdawczym	Osoby, u których stwierdzono schorzenia ogółem	w tym osoby, u których stwierdzono schorzenia po raz pierwszy w okresie sprawozdawczym	
Niedokrwiłość D50-D59	7474	2000	177	38	6699	1806	233	14	
Choroby tarczycy E00-E07	3395	732	73	16	3353	662	106	10	
Niedożywienie E40-E46	2796	433	79	9	2587	381	70	3	
Otyłość E65-E68	13302	1872	409	40	13066	1935	458	28	
Padaczka G40	3267	471	105	5	3079	457	103	19	
Zaburzenia refrakcji i akomodacji oka H52	30527	2773	600	53	28917	2817	623	37	
Alergie	Dychawica oskrzelowa J45	24149	3671	691	69	22568	3655	812	92
	Pokarmowe K52.2	9838	1539	104	16	9048	1423	116	11
	Skórne L27.2	10504	1571	158	17	9891	1377	173	6
Zniekształcenia kręgosłupa M40-M41	41928	4398	585	77	39919	4106	591	71	
Choroby układu moczowego N00-N23	5488	949	159	13	4957	907	137	11	
Zaburzenia rozwoju R62	8057	1186	181	18	7656	1136	207	16	
w tym	fizycznego R62.8	4614	560	117	8	4431	564	124	4
	psychomotorycznego R62.0	2404	330	52	5	2284	321	69	3

Źródło: Opracowano na podstawie sprawozdania Mz 11- roczne sprawozdanie o działalności i zatrudnieniu w podstawowej ambulatoryjnej opiece zdrowotnej, według lokalizacji placówek udzielających świadczeń zdrowotnych.

MIASTO NA PRAWACH POWIATU – JAWORZNO

DANE O STANIE ZDROWIA DZIECI I MŁODZIEŻY W WIEKU 0-18 LAT BĘDĄCYCH POD OPIEKĄ LEKARZA PODSTAWOWEJ OPIEKI ZDROWOTNEJ (RODZINNEGO) WSKAŹNIKI NA 10 000 LUDNOŚCI ^a

Rozpoznanie - według najczęstszych schorzeń (kod wg ICD 10)	2012				2013				
	Śląskie		Jaworzno		Śląskie		Jaworzno		
	Osoby, u których stwierdzono schorzenia ogółem	w tym osoby, u których stwierdzono schorzenia po raz pierwszy w okresie sprawozdawczym	Osoby, u których stwierdzono schorzenia ogółem	w tym osoby, u których stwierdzono schorzenia po raz pierwszy w okresie sprawozdawczym	Osoby, u których stwierdzono schorzenia ogółem	w tym osoby, u których stwierdzono schorzenia po raz pierwszy w okresie sprawozdawczym	Osoby, u których stwierdzono schorzenia ogółem	w tym osoby, u których stwierdzono schorzenia po raz pierwszy w okresie sprawozdawczym	
Niedokrwistość D50-D59	84,2	22,4	101,9	21,7	76,5	20,5	137,3	8,2	
Choroby tarczycy E00-E07	38,3	8,2	42,0	9,1	38,3	7,5	62,5	5,8	
Niedożywienie E40-E46	31,5	4,8	45,5	5,1	29,6	4,3	41,3	1,7	
Otyłość E65-E68	149,9	21,0	235,5	22,8	149,3	22,0	269,9	16,3	
Padaczka G40	36,8	5,3	60,4	2,9	35,2	5,2	60,7	11,1	
Zaburzenia refrakcji i akomodacji oka H52	344,0	31,0	345,4	30,2	330,3	32,0	367,1	21,6	
Alergie	Dychawica oskrzelowa J45	272,1	41,1	397,8	39,4	257,8	41,5	478,5	53,6
	Pokarmowe K52.2	110,9	17,2	59,9	9,1	103,4	16,2	68,4	6,4
	Skórne L27.2	118,4	17,6	91,0	9,7	113,0	15,6	102,0	3,5
Zniekształcenia kręgosłupa M40-M41	472,4	49,2	336,8	43,9	456,0	46,6	348,3	41,4	
Choroby układu moczowego N00-N23	61,8	10,6	91,5	7,4	56,6	10,3	80,7	6,4	
Zaburzenia rozwoju R62	90,8	13,3	104,2	10,3	87,5	12,9	122,0	9,3	
w tym	fizycznego R62.8	52,0	6,3	67,4	4,6	50,6	6,4	73,1	2,3
	psychomotorycznego R62.0	27,1	3,7	29,9	2,9	26,1	3,6	40,7	1,7

^a obliczono dla ludności w wieku od 0 do 19 lat

Źródło: Opracowano na podstawie sprawozdania Mz 11- roczne sprawozdanie o działalności i zatrudnieniu w podstawowej ambulatoryjnej opiece zdrowotnej, według lokalizacji placówek udzielających świadczeń zdrowotnych.

MIASTO NA PRAWACH POWIATU – JAWORZNO

DANE O STANIE ZDROWIA OSÓB W WIEKU 19 LAT I WIĘCEJ BĘDĄCYCH POD OPIEKĄ LEKARZA PODSTAWOWEJ OPIEKI ZDROWOTNEJ (RODZINNEGO)

Rozpoznanie - według najczęstszych schorzeń (kod wg ICD 10)	2012				2013			
	Śląskie		Jaworzno		Śląskie		Jaworzno	
	Osoby, u których stwierdzono schorzenia ogółem (stan w dniu 31 XII)	w tym osoby, u których stwierdzono schorzenia po raz pierwszy w roku sprawozdawczym	Osoby, u których stwierdzono schorzenia ogółem (stan w dniu 31 XII)	w tym osoby, u których stwierdzono schorzenia po raz pierwszy w roku sprawozdawczym	Osoby, u których stwierdzono schorzenia ogółem (stan w dniu 31 XII)	w tym osoby, u których stwierdzono schorzenia po raz pierwszy w roku sprawozdawczym	Osoby, u których stwierdzono schorzenia ogółem (stan w dniu 31 XII)	w tym osoby, u których stwierdzono schorzenia po raz pierwszy w roku sprawozdawczym
	Liczby bezwzględne							
Choroby tarczycy E00-E07	54781	8246	1867	158	54801	8921	1854	160
Cukrzyca E10-E14	149336	14968	3224	242	144579	14755	3099	237
Choroby układu krążenia 00-I99	572132	63120	15139	978	568033	62294	15466	999
Przewlekły nieżyt oskrzeli, dychawica oskrzelowa J40-J47	72048	8643	2191	112	69181	8577	2204	133
Przewlekłe choroby układu trawiennego K25-K93	121457	18614	4471	229	113855	18049	4168	229
Choroby układu mięśniowo- kostnego i tkanki łącznej M00-M99	180318	27908	6787	304	175837	26298	6994	303

MIASTO NA PRAWACH POWIATU – JAWORZNO

DANE O STANIE ZDROWIA OSÓB W WIEKU 19 LAT I WIĘCEJ BĘDĄCYCH POD OPIEKĄ LEKARZA PODSTAWOWEJ OPIEKI ZDROWOTNEJ (RODZINNEGO) dok.

Rozpoznanie - według najczęstszych schorzeń (kod wg ICD 10)	2012				2013			
	Śląskie		Jaworzno		Śląskie		Jaworzno	
	Osoby, u których stwierdzono schorzenia ogółem (stan w dniu 31 XII)	w tym osoby, u których stwierdzono schorzenia po raz pierwszy w roku sprawozdawczym	Osoby, u których stwierdzono schorzenia ogółem (stan w dniu 31 XII)	w tym osoby, u których stwierdzono schorzenia po raz pierwszy w roku sprawozdawczym	Osoby, u których stwierdzono schorzenia ogółem (stan w dniu 31 XII)	w tym osoby, u których stwierdzono schorzenia po raz pierwszy w roku sprawozdawczym	Osoby, u których stwierdzono schorzenia ogółem (stan w dniu 31 XII)	w tym osoby, u których stwierdzono schorzenia po raz pierwszy w roku sprawozdawczym
	wskaźniki na 10 000 ludności ^a							
Choroby tarczycy E00-E07	146,9	22,1	242,7	20,5	147,2	23,9	241,6	20,8
Cukrzyca E10-E14	400,5	40,2	419,1	31,5	388,2	39,6	403,8	30,9
Choroby układu krążenia I00-I99	1534,5	169,4	1967,8	127,1	1525,3	167,2	2015,4	130,0
Przewlekły nieżyt oskrzeli, dychawica oskrzelowa J40-J47	193,2	23,2	284,8	14,6	185,8	23,0	287,2	17,3
Przewlekłe choroby układu trawiennego K25-K93	325,8	49,9	581,1	29,8	305,7	48,4	543,1	29,8
Choroby układu mięśniowo- kostnego i tkanki łącznej M00-M99	483,6	74,9	882,2	39,5	472,2	70,6	911,4	39,4

a obliczono do ludności w wieku 20 lat i więcej

Źródło: Opracowano na podstawie sprawozdania Mz 11- roczne sprawozdanie o działalności i zatrudnieniu w podstawowej ambulatoryjnej opiece zdrowotnej", według lokalizacji placówek udzielających świadczeń zdrowotnych

ZACHOROWANIA NA CHOROBY ZAKAŻNE

Wyszczególnienie		Jaworzno			
		2012		2013	
Według X Rewizji Międzynarodowej Klasyfikacji Chorób i Problemów Zdrowotnych		w liczbach bezwzględnych			
Dur brzuszny	/A 01.0/	-	-	-	-
Czerwonka bakteryjna	/A 03/	-	-	-	-
Krztusiec	/A 37/	52	9	52	9
Szkarlatyna (płonica)	/A 38/	58	43	58	43
Choroba meningokokowa (inwazyjna)	/A39/	1	-	1	-
Odra	/B 05/	-	-	-	-
Wirusowe zapalenie wątroby ^a :	/B15-B19/	13	13	13	13
w tym typu B ^b	/B16; B18.0-1/	4	8	4	8
Świnka (nagminne zapalenie przyusznicy)	/B26/	9	10	9	10
Bakteryjne zatrucia pokarmowe:	/A02.0;A05/	10	9	10	9
w tym salmonellozy	/A02.0/	10	8	10	8
AIDS (zespół nabytego upośledzenia odporności)	/B20-B24/	1	-	1	-
Grypa: zachorowania potwierdzone laboratoryjnie ^c	/J10;J11/	-	36	-	36
Nowo wykryte zakażenia HIV	/Z21/	2	3	2	3
Grypa ptaków typu A/H5 lub A/H5N1 u ludzi	/J09/	-	-	-	-
		na 100 000 ludności			
		Śląskie		Jaworzno	
		2012	2013	2012	2013
Dur brzuszny	/A 01.0/	-	-	-	-
Czerwonka bakteryjna	/A 03/	0,04	0,02	-	-
Krztusiec	/A 37/	8,5	3,3	55,0	9,6
Szkarlatyna (płonica)	/A 38/	93,7	68,1	61,4	45,8
Choroba meningokokowa (inwazyjna)	/A39/	0,7	0,7	1,1	-
Odra	/B 05/	0,5	0,7	-	-
Wirusowe zapalenie wątroby ^a :	/B15-B19/	8,1	9,1	13,8	13,8
w tym typu B ^b	/B16; B18.0-1/	3,5	3,4	4,2	8,5
Świnka (nagminne zapalenie przyusznicy)	/B26/	8,4	7,1	9,5	10,6
Bakteryjne zatrucia pokarmowe:	/A02.0;A05/	28,7	26,9	10,6	9,6
w tym salmonellozy	/A02.0/	11,0	11,0	10,6	8,5
AIDS (zespół nabytego upośledzenia odporności)	/B20-B24/	0,6	0,4	1,1	-
Grypa: zachorowania potwierdzone laboratoryjnie ^c	/J10;J11/	0,2	5,5	-	38,3
Nowo wykryte zakażenia HIV	/Z21/	2,2 ^d	3,1 ^d	2,1	3,2
Grypa ptaków typu A/H5 lub A/H5N1 u ludzi	/J09/	-	-	-	-

a WZW typu C obliczono wg definicji przypadku z roku 2005

b łącznie z zakażeniami mieszanymi HBV i HCV (typ B+C)

c w tym przypadki grypy A/H1N1v

d w tym przypadku zachorowania bez możliwości rozbicia terytorialnego na poszczególne powiaty (w roku 2012 - 9, w roku 2013 - 20)

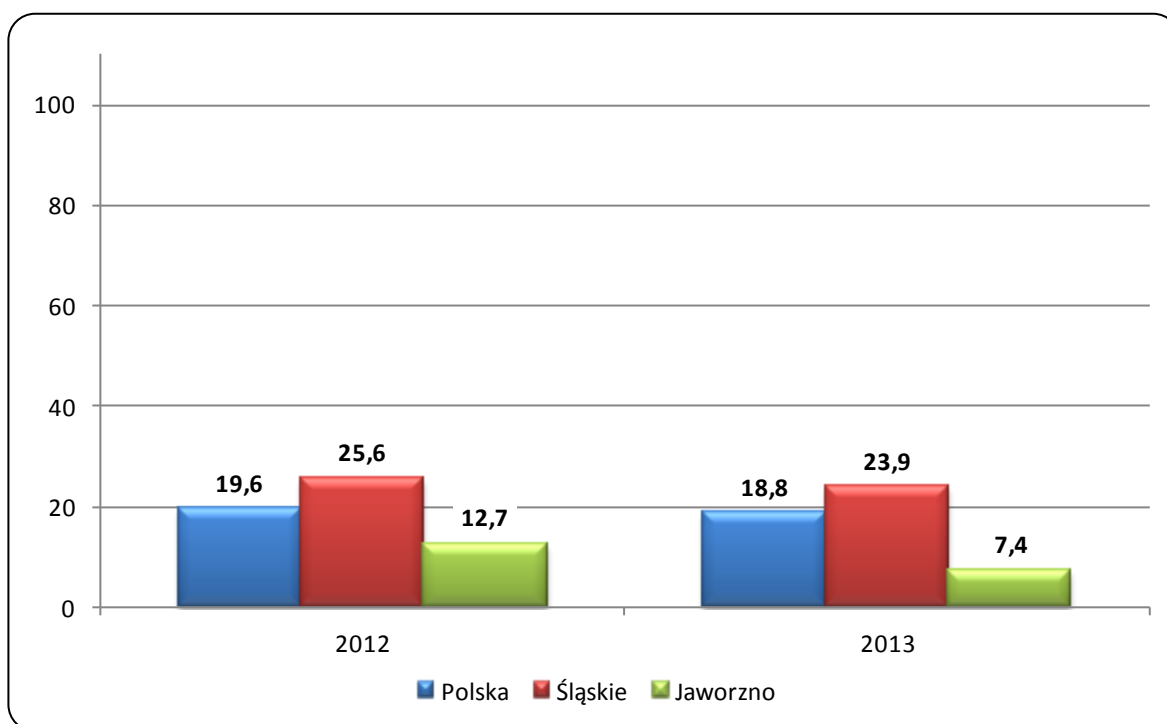
Źródło: Opracowano na podstawie danych Śląskiej Wojewódzkiej Stacji Sanitarno-Epidemiologicznej oraz biuletynu Państwowego Zakładu Higieny "Choroby zakaźne i zatrucia w Polsce".

ZACHOROWANIA NA GRUŻLICĘ

Zachorowania	Ogółem	
	2012	2013
	liczby bezwzględne	
Polska	7542	7250
Śląskie	1185	1100
Jaworzno	12	7
	wskaźniki na 100 000 ludności	
Polska	19,6	18,8
Śląskie	25,6	23,9
Jaworzno	12,7	7,4

Źródło: Opracowano na podstawie materiałów Instytutu Gruźlicy i Chorób Płuc. (Dla powiatu według lokalizacji placówek udzielających świadczeń zdrowotnych).

**ZACHOROWANIA NA GRUŻLICĘ
WSKAŹNIK NA 100 000 LUDNOŚCI**

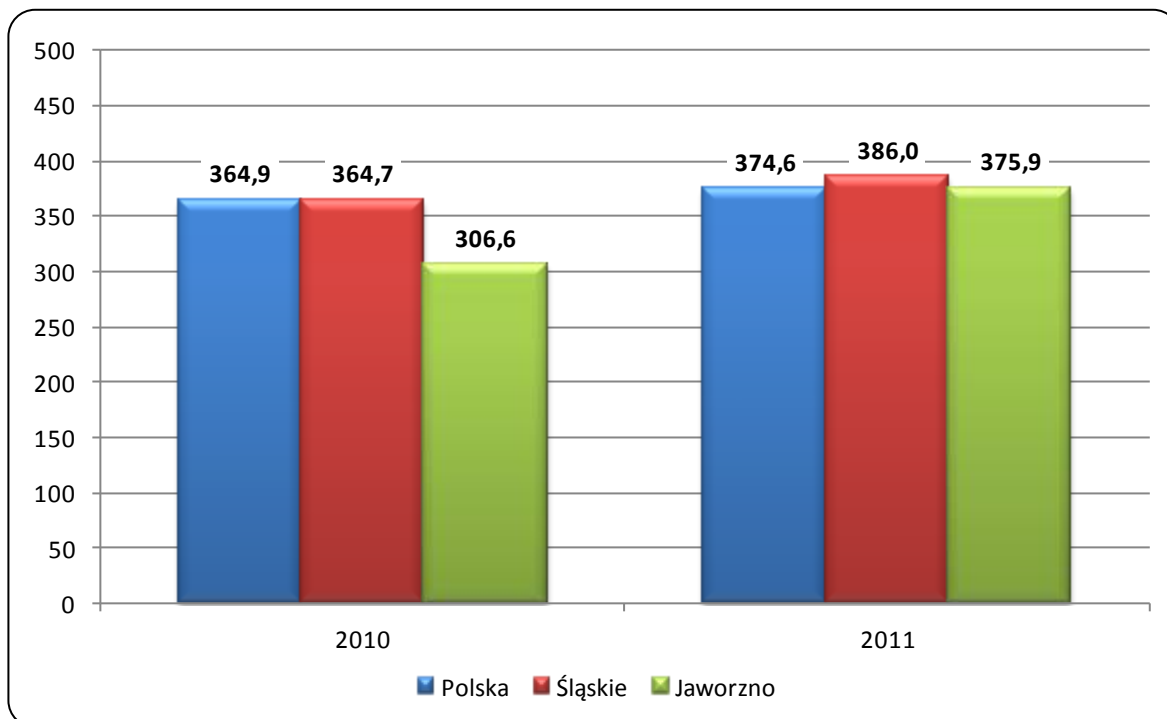


ZACHOROWANIA NA NOWOTWORY ZŁOŚLIWE

Wyszczególnienie	Śląskie		Jaworzno	
	2010	2011	2010	2011
	liczby bezwzględne			
Ogółem	16915	17872	291	356
Mężczyźni	8563	8948	140	167
Kobiety	8352	8924	151	189
	wskaźniki na 100 000 ludności			
Ogółem	364,7	386,0	306,6	375,9
Mężczyźni	382,2	400,2	303,3	362,8
Kobiety	348,4	372,7	309,7	388,3

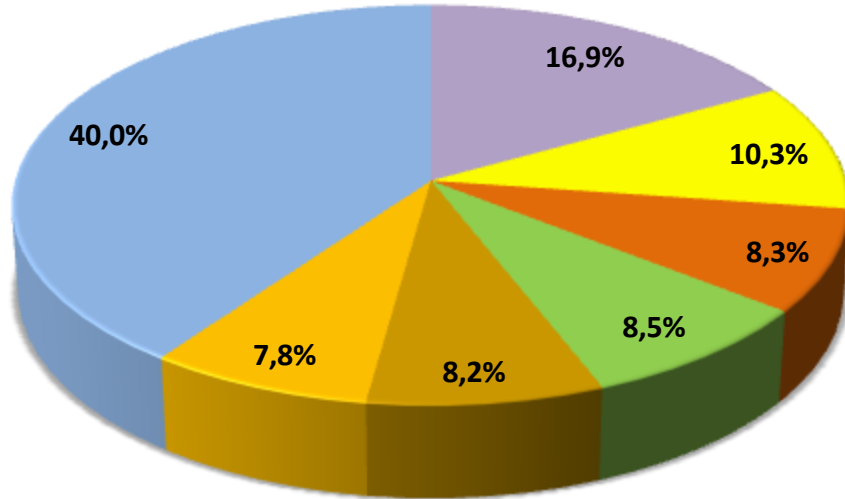
Uwaga: Dane za rok 2009 - ostatnie dane dotyczące zachorowań na nowotwory złośliwe.
 Źródło: Biuletyn Statystyczny Centrum Onkologii - Instytut im. M. Skłodowskiej - Curie, Warszawa 2011 r. oraz Krajowa Baza Danych Nowotworowych (www.onkologia.org.pl)

**ZACHOROWANIA NA NOWOTWORY ZŁOŚLIWE OGÓŁEM
W LATACH 2010– 2011**

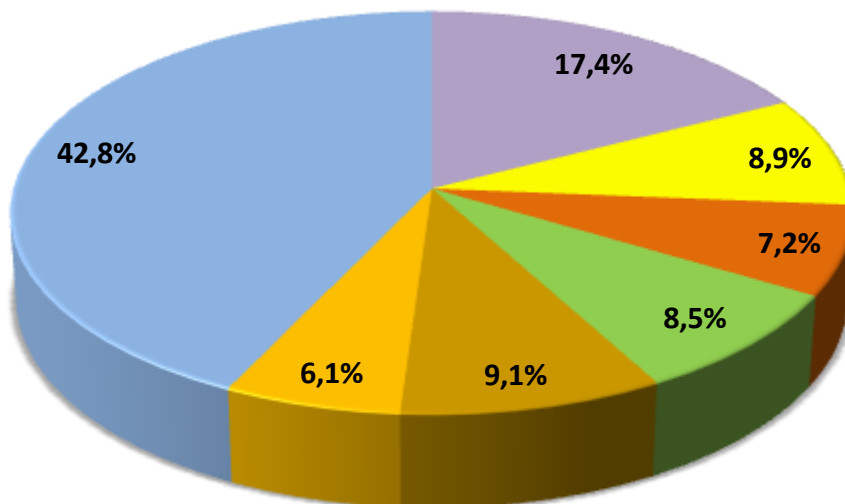


**STRUKTURA CHOROBY HOSPITALIZOWANEJ W 2012 ROKU
NAJCZĘSTSZE PRZYCZYNY HOSPITALIZACJI**

ŚLĄSKIE



JAWORZNO

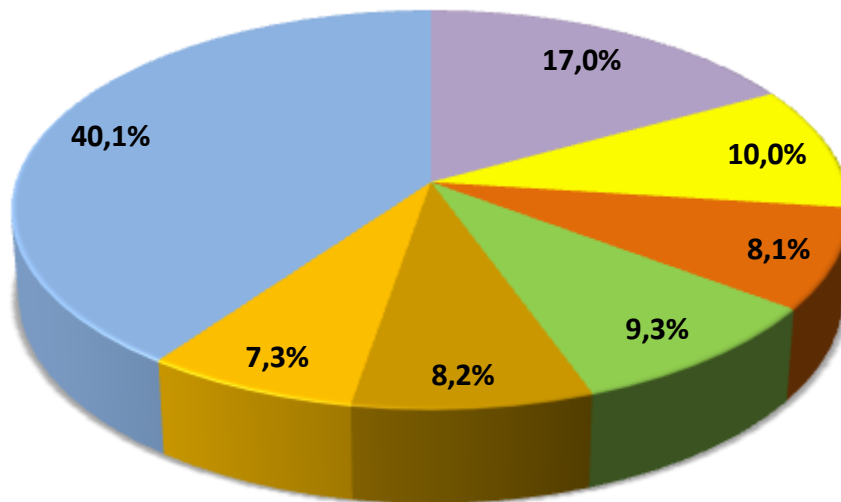


- | | |
|--|---|
| I00-I99 - Choroby układu krążenia | Z00-Z99 - Czynniki wpływające na stan zdrowia |
| N00-N99 - Choroby układu moczowo płciowego | C00-D48 - Nowotwory |
| K00-K93 - Choroby układu trawiennego | O00-O99 - Ciąża, poród i połóg |
| Pozostałe | |

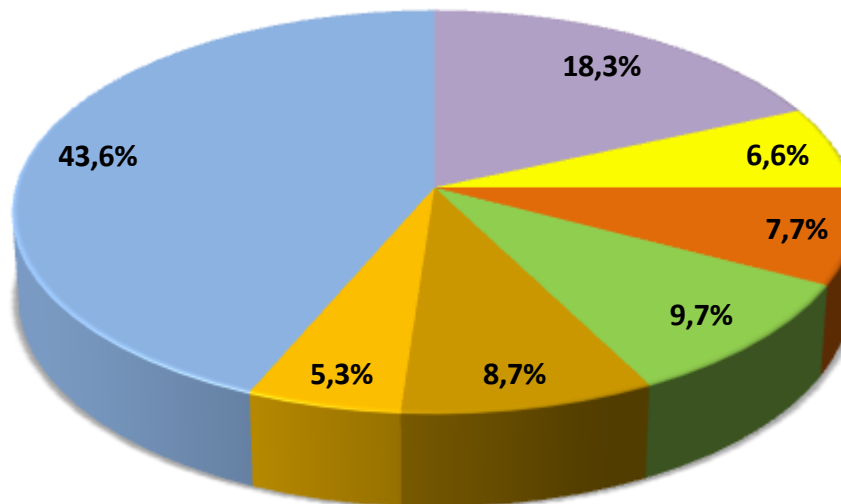
Uwaga: Według rozdziałów Międzynarodowej Klasyfikacji Chorób i Problemów Zdrowotnych, Rewizja X
Źródło: Opracowano na podstawie danych uzyskanych w oparciu o Komputerowy System "Karta Statystyczna"

**STRUKTURA CHOROBY HOSPITALIZOWANEJ W 2013 ROKU
NAJCZĘSTSZE PRZYCZYNY HOSPITALIZACJI**

ŚLĄSKIE



JAWORZNO



- | | |
|--|---|
| I00-I99 - Choroby układu krążenia | Z00-Z99 - Czynniki wpływające na stan zdrowia |
| N00-N99 - Choroby układu moczowo płciowego | C00-D48 - Nowotwory |
| K00-K93 - Choroby układu trawiennego | O00-O99 - Ciąża, poród i połóg |
| Pozostałe | |

Uwaga: Według rozdziałów Międzynarodowej Klasyfikacji Chorób i Problemów Zdrowotnych, Rewizja X
Źródło: Opracowano na podstawie danych uzyskanych w oparciu o Komputerowy System "Karta Statystyczna"

MIASTO NA PRAWACH POWIATU – JAWORZNO

CHORZY LECZENI W JEDNOSTKACH LECZNICTWA AMBULATORYJNEGO DLA OSÓB Z ZABURZENIAMI PSYCHICZNYMI, OSÓB UZALEŻNIONYCH OD ALKOHOLU ORAZ INNYCH SUBSTANCJI PSYCHOAKTYWNYCH W LATACH 2012 - 2013

A. Zaburzenia psychiczne (bez uzależnień)				
Wyszczególnienie	2012		2013	
	Liczby bezwzględne	Wskaźnik na 10 000 ludności	Liczby bezwzględne	Wskaźnik na 10 000 ludności
Śląskie				
Leczeni ogółem	147207	318,9	156749	340,8
w tym: po raz pierwszy	31772	68,8	30983	67,3
Jaworzno				
Leczeni ogółem	2771	293,8	2465	263,1
w tym: po raz pierwszy	374	39,6	503	53,5
B. Zaburzenia spowodowane używaniem alkoholu				
Wyszczególnienie	2012		2013	
	Liczby bezwzględne	Wskaźnik na 10 000 ludności	Liczby bezwzględne	Wskaźnik na 10 000 ludności
Śląskie				
Leczeni ogółem	23654	51,2	22176	48,2
w tym: po raz pierwszy	8919	19,3	7814	17,0
Jaworzno				
Leczeni ogółem	409	43,4	427	45,6
w tym: po raz pierwszy	181	19,2	211	22,5
C. Zaburzenia spowodowane używaniem środków psychoaktywnych				
Wyszczególnienie	2012		2013	
	Liczby bezwzględne	Wskaźnik na 10 000 ludności	Liczby bezwzględne	Wskaźnik na 10 000 ludności
Śląskie				
Leczeni ogółem	3027	6,6	3223	7,0
w tym: po raz pierwszy	1081	2,3	1244	2,7
Jaworzno				
Leczeni ogółem	1	0,1	1	0,1
w tym: po raz pierwszy	-	-	-	-

Źródło: Opracowano na podstawie sprawozdania na formularzu MZ-15 Roczne sprawozdanie z działalności jednostki leczenia ambulatoryjnego dla osób z zaburzeniami psychicznymi, osób uzależnionych od alkoholu oraz innych substancji psychoaktywnych, według lokalizacji placówek udzielających świadczeń zdrowotnych.

SZPITALE OGÓLNE

Wyszczególnienie	Ogółem		W tym publiczne	
	2012	2013	2012	2013
Jaworzno				
Szpital	1	1	1	1
Łóżka ogółem	382	382	382	382
w tym na oddziałach:				
Ratunkowych	6	6	6	6
Chorób wewnętrznych	62	65	62	62
Kardiologicznych	32	32	32	32
Neurologicznych	32	32	32	32
Intensywnej terapii	6	6	6	6
Rehabilitacyjnych	20	20	20	20
Dziecięcych	30	30	30	30
Ginekologiczno - położniczych	40	40	40	40
Chirurgii ogólnej	45	45	45	45
Chirurgii dziecięcej	26	26	26	26
Urazowo - ortopedycznych	41	41	41	41
Neonatologicznych	22	22	22	22
Urologiczny	20	20	20	20
Leczeni ^a (w ciągu roku)	18696	18511	18696	18511
Osobodni leczenia (w ciągu roku)	89357	87004	89357	87004
Wskaźnik łóżek na 10 000 ludności	40,4	40,8	40,4	40,8
Śląskie				
<i>Wskaźnik łóżek na 10 000 ludności</i>	56,0	56,0	42,7	40,5

SZPITALA I ZAKŁADY PSYCHIATRYCZNE

Wyszczególnienie	Ogółem		W tym publiczne	
	2012	2013	2012	2013
Jaworzno				
Szpitala i zakłady psychiatryczne	-	-	-	-
Łóżka ogółem	-	-	-	-
Leczeni ^a (w ciągu roku)	-	-	-	-
Osobodni leczenia (w ciągu roku)	-	-	-	-
Wskaźnik łóżek na 10 000 ludności	-	-	-	-
Śląskie				
<i>Wskaźnik łóżek na 10 000 ludności</i>	6,3	6,2	5,2	5,2

**ZAKŁADY PIELEGNACYJNO - OPIEKUŃCZE
I OPIEKUŃCZO – LECZNICZE /5160,5161,5162,5163,5170,5171,5172/**

Wyszczególnienie	Ogółem		W tym publiczne	
	2012	2013	2012	2013
Jaworzno				
Zakłady	2	2	1	1
Liczba miejsc	57	57	54	54
Leczeni ^a (w ciągu roku)	132	115	128	110
Wskaźnik miejsc na 10 000 ludności	6,0	6,1	5,7	5,8
Śląskie				
<i>Wskaźnik miejsc na 10 000 ludności</i>	8,2	8,7	3,0	3,0

**ZAKŁADY STACJONARNEJ OPIEKI HOSPICYJNEJ - /5180/ ORAZ ODDZIAŁY
MEDYCyny PALIATYWNEJ /5182/**

Wyszczególnienie	Ogółem		W tym publiczne	
	2012	2013	2012	2013
Jaworzno				
Zakłady	1	1	-	-
Liczba miejsc	18	18	-	-
Leczeni ^a (w ciągu roku)	233	246	-	-
Wskaźnik miejsc na 10 000 ludności	1,9	1,9	-	-
Śląskie				
<i>Wskaźnik miejsc na 10 000 ludności</i>	0,4	0,6	0,1	0,2

a Bez ruchu międzyoddziałowego

Uwaga: Od 2010 r. do łóżek ogółem doliczone są łóżka neonatologiczne

Źródło :Opracowano na podstawie sprawozdań na form.: MZ - 29 o działalności szpitala ogólnego, MZ - 29A o działalności podmiotu długoterminowej stacjonarnej opieki zdrowotnej i MZ-30 podmiotu psychiatrycznej opieki stacjonarnej.

MIASTO NA PRAWACH POWIATU – JAWORZNO

AMBULATORYJNA OPIEKA ZDROWOTNA

Wyszczególnienie-poradnie	2012		2013	
	Śląskie	Jaworzno	Śląskie	Jaworzno
	Porady udzielone w specjalistycznej opiece zdrowotnej ^a			
Chorób wewnętrznych	267865	1331	194828	869
liczba porad na 10 000 ludności:	579,7	140,9	423,0	92,5
Alergologiczne	415927	9250	430948	10104
liczba porad na 10 000 ludności:	900,2	979,1	935,5	1075,2
Diabetologiczne	352093	9014	371810	9203
liczba porad na 10 000 ludności:	762,0	954,2	807,2	979,3
Endokrynologiczne	316170	2682	311485	3431
liczba porad na 10 000 ludności:	684,3	283,9	676,2	365,1
Nefrologiczne	77427	1197	84129	2001
liczba porad na 10 000 ludności:	167,6	-	182,6	212,9
Kardiologiczne	787331	10436	898211	13255
liczba porad na 10 000 ludności:	1703,9	1104,7	1949,9	1410,5
Geriatryczne	15610	581	20098	678
liczba porad na 10 000 ludności:	33,8	61,5	43,6	72,1
Dermatologiczne	896119	19337	940247	19833
liczba porad na 10 000 ludności:	1939,4	2046,9	2041,2	2110,5
Neurologiczne	1213611	25268	1241673	26354
liczba porad na 10 000 ludności:	2626,5	2674,7	2695,5	2804,5
Onkologiczne	318355	1630	281723	2115
liczba porad na 10 000 ludności:	689,0	172,5	611,6	225,1
Gruźlicy i chorób płuc	377618	4990	380740	5336
liczba porad na 10 000 ludności:	817,2	528,2	826,5	567,8
Reumatologiczne	293535	3929	285158	3772
liczba porad na 10 000 ludności:	635,3	415,9	619,0	401,4
Rehabilitacyjne	340662	12912	350003	12651
liczba porad na 10 000 ludności:	737,3	1366,8	759,8	1346,3
Chorób zakaźnych	340662	-	47446	-
liczba porad na 10 000 ludności:	737,3	-	103,0	-
Medycyny sportowej	17506	-	18725	-
liczba porad na 10 000 ludności:	37,9	-	40,7	-
Pediatryczne	84351	-	101887	244
liczba porad na 10 000 ludności – od 0 -19 lat	944,0	-	1156,4	142,2

MIASTO NA PRAWACH POWIATU – JAWORZNO

AMBULATORYJNA OPIEKA ZDROWOTNA (dok.)

Wyszczególnienie-poradnie	2012		2013	
	Śląskie	Jaworzno	Śląskie	Jaworzno
Ginekologiczno-położnicze	1682240	36138	1780031	36172
liczba porad na 10 000 ludności - kobiety	7039,0	7444,2	7470,1	7488,3
Chirurgii ogólnej	2764728	53500	2836893	56572
liczba porad na 10 000 ludności:	5983,5	5663,2	6158,6	6020,2
Neurochirurgiczne	59685	-	48769	-
liczba porad na 10 000 ludności:	129,2	-	105,9	-
Chirurgii urazowo-ortopedycznej	1297476	28346	1328096	29321
liczba porad na 10 000 ludności:	2808,0	3000,5	2883,2	3120,2
Okulistyczne	1440480	22260	1511580	22418
liczba porad na 10 000 ludności:	3117,5	2356,3	3281,5	2385,6
Otolaryngologiczne	888463	14154	951672	15506
liczba porad na 10 000 ludności:	1922,8	1498,3	2066,0	1650,1
Urologiczne	415353	5847	446943	6145
liczba porad na 10 000 ludności:	898,9	618,9	970,3	653,9
Stomatologii ogólnej	3525843	54466	3522554	50148
liczba porad na 10 000 ludności:	7630,7	5765,4	7647,1	5336,5
Chorób błon śluzowych i przyzębia	29178	1938	38543	1940
liczba porad na 10 000 ludności:	63,1	205,1	83,7	206,4
Ortodontyczne	185866	1928	202100	2153
liczba porad na 10 000 ludności:	402,3	204,1	438,7	229,1
Protetyki stomatologicznej	88187	1499	103796	964
liczba porad na 10 000 ludności:	190,9	158,7	225,3	102,6
Chirurgii stomatologicznej	140737	512	139775	820
liczba porad na 10 000 ludności:	304,6	54,2	303,4	87,3

^a porady udzielone przez podmioty lecznicze oraz przez lekarzy prowadzących praktyki zawodowe w ramach umów zawartych z NFZ.

Źródło: Opracowano na podstawie danych US na formularzach ZD-3 - Sprawozdań z ambulatoryjnej opieki zdrowotnej .

MIASTO NA PRAWACH POWIATU – JAWORZNO

PERSONEL SŁUŻBY ZDROWIA ^a Stan w dniu 31 XII

Wyszczególnienie	2012	2013	2012			2013		
	Jaworzno		Polska	Śląskie	Jaworzno	Polska	Śląskie	Jaworzno
	liczby bezwzględne		liczba ludności na 1 osobę personelu					
lekarze	212	202	465	432	445	461	432	464
lekarze dentyści	29	33	3097	3367	3252	3125	3535	2840
pielęgniarki	445	430	193	185	212	204	188	218
położne	55	52	1601	1764	1715	1712	1802	1802
farmaceuci	68	74	1436	1423	1387	1403	1436	1266

Uwaga: Pielęgniarki i położne łącznie pielęgniarkami i położnymi z wyższym wykształceniem.

a zatrudnienie według podstawowego miejsca pracy

Źródło: Opracowano na podstawie sprawozdania MZ-88 - Roczne sprawozdania o pracujących w podmiotach wykonujących działalność leczniczą.

PERSONEL SŁUŻBY ZDROWIA W LATACH 2012 - 2013 LICZBA LUDNOŚCI NA 1 OSOBĘ PERSONELU MEDYCZNEGO

