



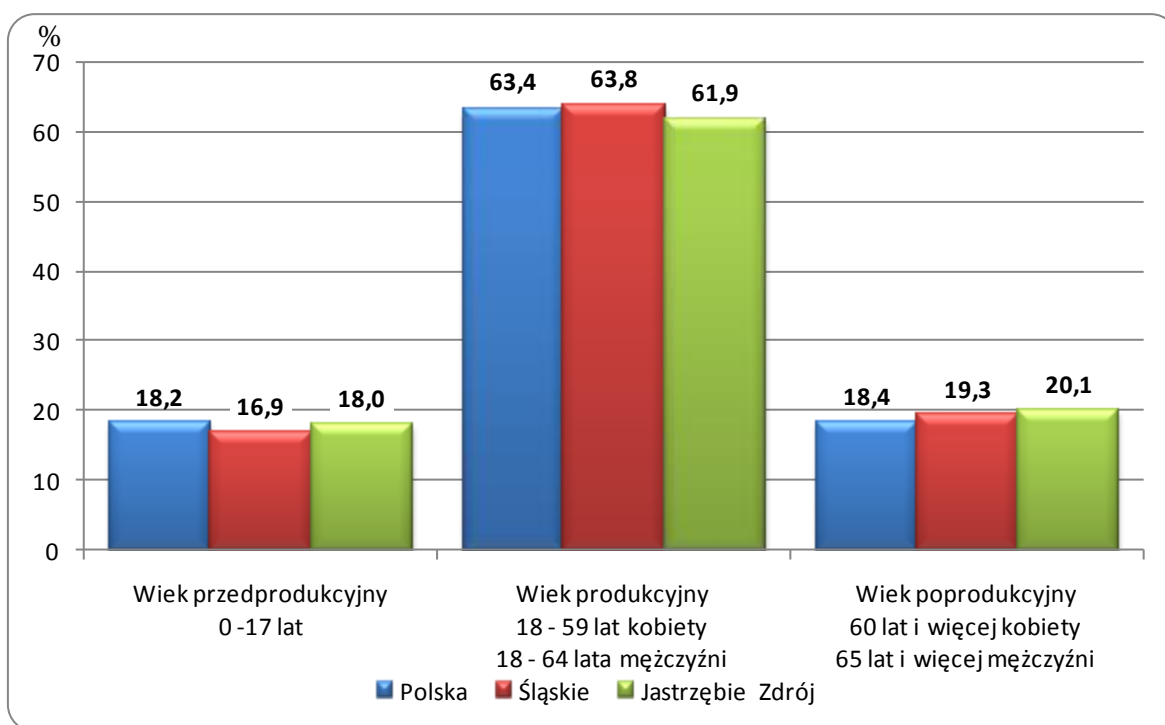
Jastrzębie Zdrój

**POWIERZCHNIA I LUDNOŚĆ**  
Stan w dniu 31 XII

Wyszczególnienie	2012	2013
Powierzchnia w km <sup>2</sup>	85	85
Ludność - ogółem	91723	91235
Mężczyźni	45048	44739
Kobiety	46675	46496
Wiek przedprodukcyjny	16817	16434
Wiek produkcyjny	57369	56474
Wiek poprodukcyjny	17537	18327

Źródło: Opracowano na podstawie danych Głównego Urzędu Statystycznego w Warszawie.

**LUDNOŚĆ WEDŁUG GRUP EKONOMICZNYCH W 2013 ROKU**



**RYNEK PRACY. WYNAGRODZENIA**

Wyszczególnienie	2012		2013	
	liczba osób (w tys.)	w odsetkach	liczba osób (w tys.)	w odsetkach
		/śląskie=100,0/		/śląskie=100,0/
Zarejestrowani bezrobotni ogółem (stan w dniu 31 XII)				
Śląskie	205,5	100,0	208,3	100,0
mężczyźni	93,1	45,3	97,2	46,7
kobiety	112,4	54,7	111,1	53,3
Jastrzębie Zdrój	3,8	1,9	4,2	2,0
Jastrzębie Zdrój		/ogółem=100,0/		/ogółem=100,0/
mężczyźni	1,3	34,0	1,6	38,1
kobiety	2,5	66,0	2,6	61,9
Przeciętne miesięczne wynagrodzenie brutto w zł <sup>b</sup>				
Śląskie		3855,26		4022,80
Jastrzębie Zdrój		5974,57		6384,43

b Bez podmiotów gospodarczych o liczbie pracujących do 9 osób.

Źródło: Opracowano na podstawie danych Urzędu Statystycznego w Katowicach.

**OCHRONA ŚRODOWISKA**

Wyszczególnienie	Jastrzębie Zdrój	
	2012	2013
Emisja zanieczyszczeń powietrza atmosferycznego		
- pyłowych tys.t	0,3	0,2
- gazowych w tys.t	53,0 <sup>b</sup>	45,3 <sup>b</sup>
Redukcja przemysłowych zanieczyszczeń powietrza atmosferycznego <sup>a</sup>		
- pyłowych w %	99,5	99,5
- gazowych w %	-	-

**Uwaga.**

Prezentowane dane dotyczą emisji i redukcji zanieczyszczeń powietrza atmosferycznego z zakładów szczególnie uciążliwych.

a Zanieczyszczenia zatrzymane w urządzeniach do redukcji zanieczyszczeń w % zanieczyszczeń wytworzonych b bez dwutlenku węgla

Źródło: Dane o emisji zanieczyszczeń powietrza opracowano na podstawie danych GUS (Rocznika Statystycznego Województw, Banku Danych Lokalnych).

Dane o redukcji przemysłowych zanieczyszczeń powietrza opracowano na podstawie danych Urzędu Statystycznego w Katowicach - „Województwo Śląskie: Podregiony, Powiaty, Gminy”.

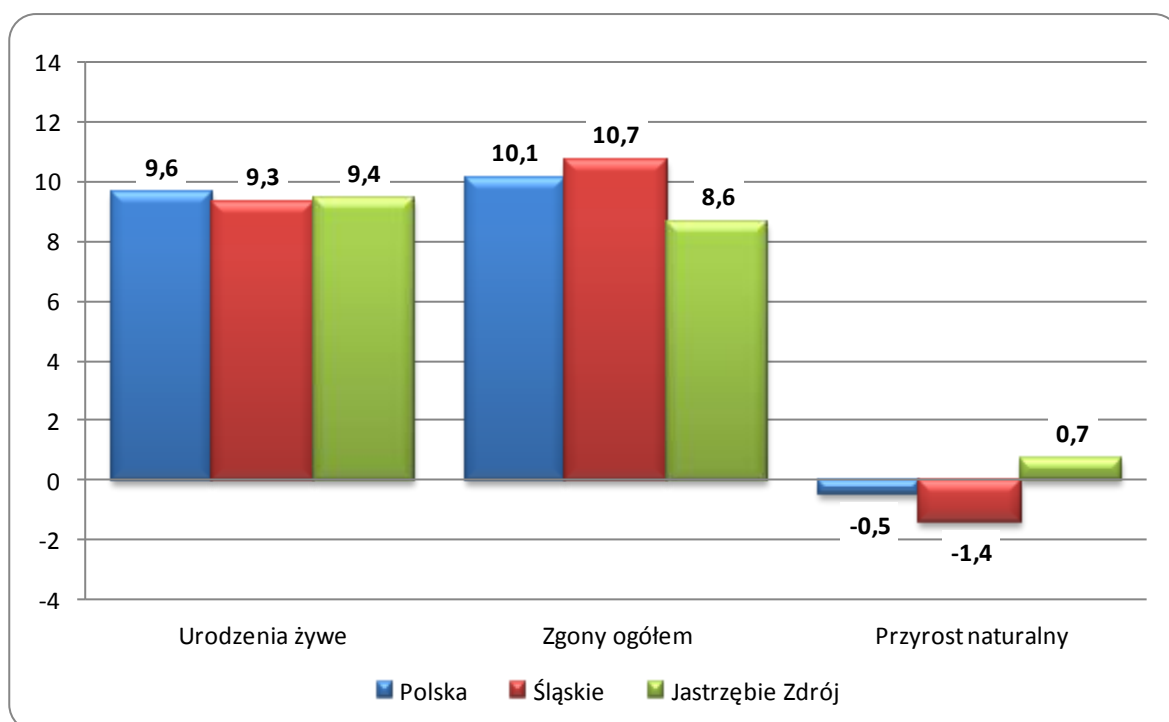
**RUCH NATURALNY LUDNOŚCI W LATACH 2012 – 2013**  
Stan w dniu 31 XII

Wyszczególnienie	2012		2013	
	Liczby bezwzględne			
Urodzenia żywe	886		857	
Zgony	795		790	
w tym niemowląt	3		3	
Przyrost naturalny	91		67	
	Współczynniki na 1000 ludności			
	Śląskie	Jastrzębie Zdrój	Śląskie	Jastrzębie Zdrój
Urodzenia żywe	9,6	9,6	9,3	9,4
Zgony	10,6	8,7	10,7	8,6
w tym niemowląt <sup>a</sup>	4,8	3,4	5,1	3,5
Przyrost naturalny	-1,0	1,0	-1,4	0,7

a na 1000 urodzeń żywych

Źródło: Opracowano na podstawie danych Głównego Urzędu Statystycznego w Warszawie.

**RUCH NATURALNY LUDNOŚCI W 2013 ROKU**



**PRZECIĘTNE DALSZE TRWANIE ŻYCIA W 2013 ROKU**

Wyszczególnienie	Mężczyźni			Kobiety		
	w wieku lat					
	0	30	60	0	30	60
Polska	73,1	44,3	18,7	81,1	51,8	23,9
Śląskie	72,4	43,6	18,4	80,1	50,8	23,1
Jastrzębie Zdrój <sup>a</sup>	70,1	41,5	16,6	77,6	48,5	21,2

<sup>a</sup> ostatnie dostępne dane dla powiatów za 2002 rok

Źródło: Opracowano na podstawie danych Głównego Urzędu Statystycznego w Warszawie.

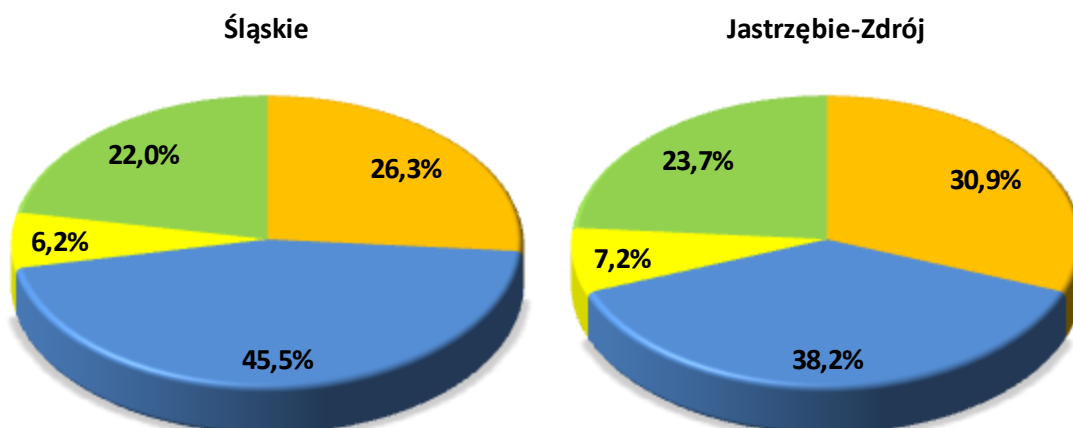
**ZGONY WEDŁUG NAJCZĘSTSZYCH PRZYCZYŃ**

Wyszczególnienie		Ogółem (A00-R99), (V01-Y89)	w tym:		
			Nowotwory (C00-D48)	Choroby układu krążenia (I00-I99)	Zewnętrzne przyczyny zachorowania i zgonu (V01-Y89)
			na 100 000 ludności		
Śląskie	2011	1030,4	271,0	469,0	63,5
	2012	1061,1	283,6	491,5	64,2
Jastrzębie Zdrój	2011	770,6	238,1	294,4	55,2
	2012	864,6	292,6	339,3	63,1

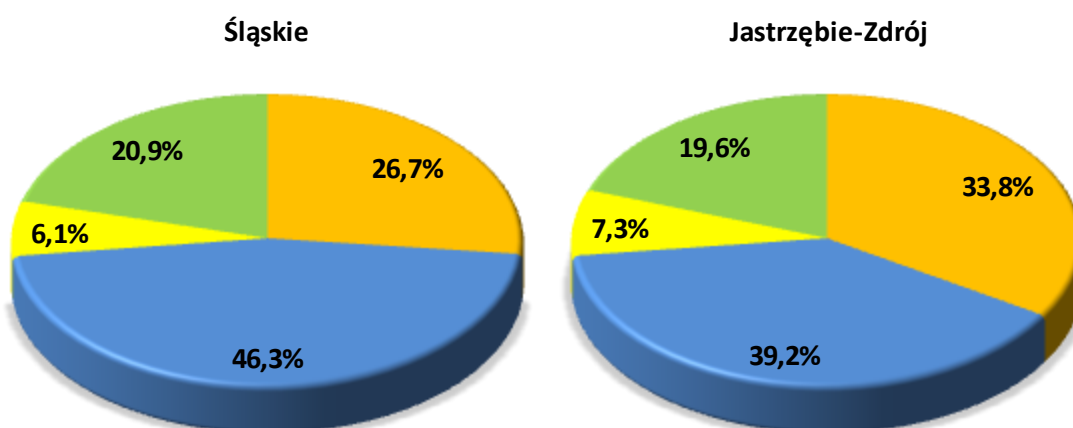
Źródło: Obliczenia własne na podstawie danych Urzędu Statystycznego.

STRUKTURA GŁÓWNYCH PRZYCZYŃ ZGONÓW

2011



2012



■ Nowotwory (C00-D48)

■ Choroby układu krążenia (I00-I99)

■ Zewnętrzne przyczyny zachorowania i zgonu (V01-Y89)

■ Pozostałe

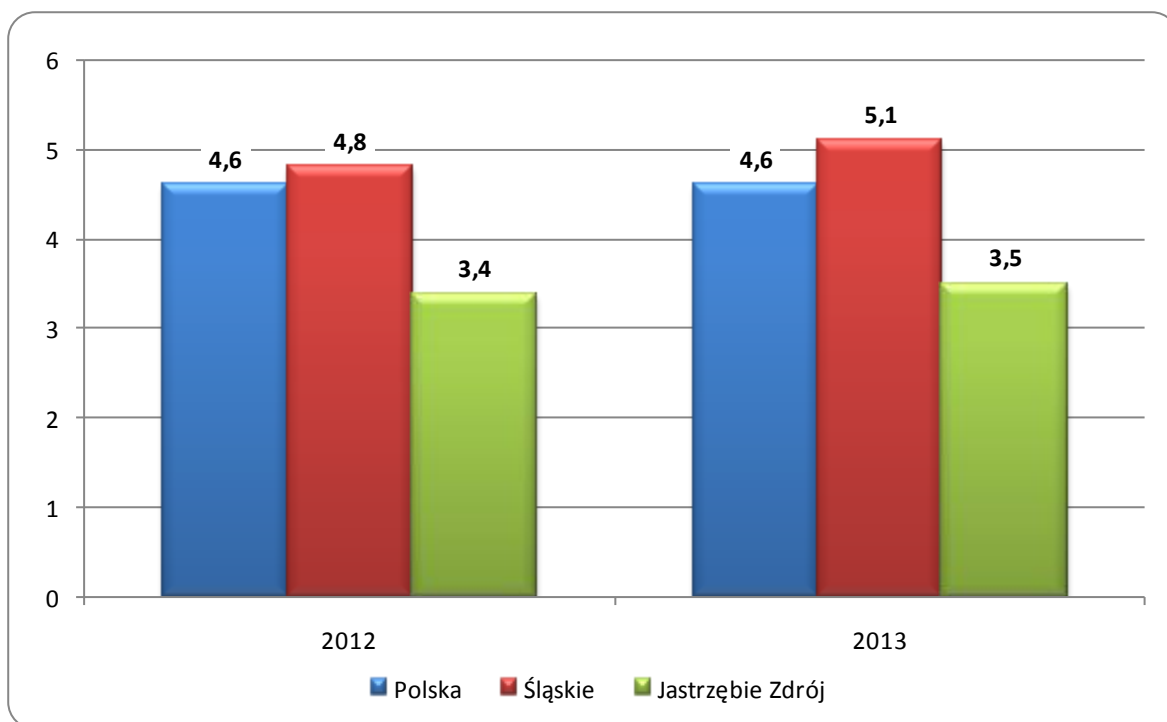
Przyczyny zgonów według Międzynarodowej Statystycznej Klasyfikacji Chorób i Problemów Zdrowotnych, Rewizji X.

ZGONY NIEMOWLĄT

Wyszczególnienie	Lata	
	2012	2013
Liczby bezwzględne	3	3
Na 1 000 urodzeń żywych	3,4	3,5
Kolejność miejsc według wysokości współczynnika /licząc od najniższego/	9	12

Źródło: Opracowano na podstawie danych Urzędu Statystycznego.

ZGONY NIEMOWLĄT W LATACH 2012 – 2013  
NA 1000 URODZEŃ ŻYWYCH



## MIASTO NA PRAWACH POWIATU – JASTRZĘBIE-ZDRÓJ

### DANE O STANIE ZDROWIA DZIECI I MŁODZIEŻY W WIEKU 0-18 LAT BĘDĄCYCH POD OPIEKĄ LEKARZA PODSTAWOWEJ OPIEKI ZDROWOTNEJ (RODZINNEGO) LICZBY BEZWZGLĘDNE

Rozpoznanie - według najczęstszych schorzeń ( kod wg ICD 10)	2012				2013				
	Śląskie		Jastrzębie Zdrój		Śląskie		Jastrzębie Zdrój		
	Osoby, u których stwierdzono schorzenia ogółem	w tym osoby, u których stwierdzono schorzenia po raz pierwszy w okresie sprawozdawczym	Osoby, u których stwierdzono schorzenia ogółem	w tym osoby, u których stwierdzono schorzenia po raz pierwszy w okresie sprawozdawczym	Osoby, u których stwierdzono schorzenia ogółem	w tym osoby, u których stwierdzono schorzenia po raz pierwszy w okresie sprawozdawczym	Osoby, u których stwierdzono schorzenia ogółem	w tym osoby, u których stwierdzono schorzenia po raz pierwszy w okresie sprawozdawczym	
Niedokrwiłość D50-D59	7474	2000	265	31	6699	1806	234	29	
Choroby tarczycy E00-E07	3395	732	99	9	3353	662	92	8	
Niedożywienie E40-E46	2796	433	215	10	2587	381	174	1	
Otyłość E65-E68	13302	1872	374	63	13066	1935	382	54	
Padaczka G40	3267	471	85	4	3079	457	84	9	
Zaburzenia refrakcji i akomodacji oka H52	30527	2773	921	90	28917	2817	898	52	
Alergie	Dychawica oskrzelowa J45	24149	3671	361	41	22568	3655	304	24
	Pokarmowe K52.2	9838	1539	232	8	9048	1423	203	6
	Skórne L27.2	10504	1571	246	52	9891	1377	223	18
Zniekształcenia kręgosłupa M40-M41	41928	4398	1652	97	39919	4106	1545	59	
Choroby układu moczowego N00-N23	5488	949	200	23	4957	907	194	13	
Zaburzenia rozwoju R62	8057	1186	262	35	7656	1136	283	45	
w tym	fizycznego R62.8	4614	560	124	27	4431	564	159	29
	psychomotorycznego R62.0	2404	330	76	9	2284	321	69	5

Źródło: Opracowano na podstawie sprawozdania Mz 11- roczne sprawozdanie o działalności i zatrudnieniu w podstawowej ambulatoryjnej opiece zdrowotnej, według lokalizacji placówek udzielających świadczeń zdrowotnych.



## MIASTO NA PRAWACH POWIATU – JASTRZĘBIE-ZDRÓJ

### DANE O STANIE ZDROWIA DZIECI I MŁODZIEŻY W WIEKU 0-18 LAT BĘDĄCYCH POD OPIEKĄ LEKARZA PODSTAWOWEJ OPIEKI ZDROWOTNEJ (RODZINNEGO) WSKAŹNIKI NA 10 000 LUDNOŚCI <sup>a</sup>

Rozpoznanie - według najczęstszych schorzeń ( kod wg ICD 10)	2012				2013				
	Śląskie		Jastrzębie Zdrój		Śląskie		Jastrzębie Zdrój		
	Osoby, u których stwierdzono schorzenia ogółem	w tym osoby, u których stwierdzono schorzenia po raz pierwszy w okresie sprawozdawczym	Osoby, u których stwierdzono schorzenia ogółem	w tym osoby, u których stwierdzono schorzenia po raz pierwszy w okresie sprawozdawczym	Osoby, u których stwierdzono schorzenia ogółem	w tym osoby, u których stwierdzono schorzenia po raz pierwszy w okresie sprawozdawczym	Osoby, u których stwierdzono schorzenia ogółem	w tym osoby, u których stwierdzono schorzenia po raz pierwszy w okresie sprawozdawczym	
Niedokrwistość D50-D59	84,2	22,4	138,3	15,9	76,5	20,5	125,3	15,3	
Choroby tarczycy E00-E07	38,3	8,2	51,7	4,6	38,3	7,5	49,3	4,2	
Niedożywienie E40-E46	31,5	4,8	112,2	5,1	29,6	4,3	93,2	0,5	
Otyłość E65-E68	149,9	21,0	195,2	32,3	149,3	22,0	204,6	28,6	
Padaczka G40	36,8	5,3	44,4	2,1	35,2	5,2	45,0	4,8	
Zaburzenia refrakcji i akomodacji oka H52	344,0	31,0	480,8	46,2	330,3	32,0	480,9	27,5	
Alergie	Dychawica oskrzelowa J45	272,1	41,1	188,4	21,0	257,8	41,5	162,8	12,7
	Pokarmowe K52.2	110,9	17,2	121,1	4,1	103,4	16,2	108,7	3,2
	Skórne L27.2	118,4	17,6	128,4	26,7	113,0	15,6	119,4	9,5
Zniekształcenia kręgosłupa M40-M41	472,4	49,2	862,3	49,8	456,0	46,6	827,4	31,2	
Choroby układu moczowego N00-N23	61,8	10,6	104,4	11,8	56,6	10,3	103,9	6,9	
Zaburzenia rozwoju R62	90,8	13,3	136,8	18,0	87,5	12,9	151,6	23,8	
w tym	fizycznego R62.8	52,0	6,3	64,7	13,9	50,6	6,4	85,1	15,3
	psychomotorycznego R62.0	27,1	3,7	39,7	4,6	26,1	3,6	37,0	2,6

<sup>a</sup> obliczono dla ludności w wieku od 0 do 19 lat

Źródło: Opracowano na podstawie sprawozdania Mz 11- roczne sprawozdanie o działalności i zatrudnieniu w podstawowej ambulatoryjnej opiece zdrowotnej, według lokalizacji placówek udzielających świadczeń zdrowotnych.

## MIASTO NA PRAWACH POWIATU – JASTRZĘBIE-ZDRÓJ

### DANE O STANIE ZDROWIA OSÓB W WIEKU 19 LAT I WIĘCEJ BĘDĄCYCH POD OPIEKĄ LEKARZA PODSTAWOWEJ OPIEKI ZDROWOTNEJ (RODZINNEGO)

Rozpoznanie - według najczęstszych schorzeń (kod wg ICD 10)	2012				2013			
	Śląskie		Jastrzębie Zdrój		Śląskie		Jastrzębie Zdrój	
	Osoby, u których stwierdzono schorzenia ogółem (stan w dniu 31 XII)	w tym osoby, u których stwierdzono schorzenia po raz pierwszy w roku sprawozdawczym	Osoby, u których stwierdzono schorzenia ogółem (stan w dniu 31 XII)	w tym osoby, u których stwierdzono schorzenia po raz pierwszy w roku sprawozdawczym	Osoby, u których stwierdzono schorzenia ogółem (stan w dniu 31 XII)	w tym osoby, u których stwierdzono schorzenia po raz pierwszy w roku sprawozdawczym	Osoby, u których stwierdzono schorzenia ogółem (stan w dniu 31 XII)	w tym osoby, u których stwierdzono schorzenia po raz pierwszy w roku sprawozdawczym
	Liczby bezwzględne							
Choroby tarczycy E00-E07	54781	8246	1358	106	54801	8921	1441	186
Cukrzyca E10-E14	149336	14968	2931	182	144579	14755	3265	188
Choroby układu krążenia I00-I99	572132	63120	12284	837	568033	62294	12887	651
Przewlekły nieżyt oskrzeli, dychawica oskrzelowa J40-J47	72048	8643	2141	155	69181	8577	2146	150
Przewlekłe choroby układu trawiennego K25-K93	121457	18614	3685	309	113855	18049	3670	366
Choroby układu mięśniowo- kostnego i tkanki łącznej M00-M99	180318	27908	5087	532	175837	26298	5118	503

## MIASTO NA PRAWACH POWIATU – JASTRZĘBIE-ZDRÓJ

### DANE O STANIE ZDROWIA OSÓB W WIEKU 19 LAT I WIĘCEJ BĘDĄCYCH POD OPIEKĄ LEKARZA PODSTAWOWEJ OPIEKI ZDROWOTNEJ (RODZINNEGO) dok.

Rozpoznanie - według najczęstszych schorzeń (kod wg ICD 10)	2012				2013			
	Śląskie		Jastrzębie Zdrój		Śląskie		Jastrzębie Zdrój	
	Osoby, u których stwierdzono schorzenia ogółem (stan w dniu 31 XII)	w tym osoby, u których stwierdzono schorzenia po raz pierwszy w roku sprawozdawczym	Osoby, u których stwierdzono schorzenia ogółem (stan w dniu 31 XII)	w tym osoby, u których stwierdzono schorzenia po raz pierwszy w roku sprawozdawczym	Osoby, u których stwierdzono schorzenia ogółem (stan w dniu 31 XII)	w tym osoby, u których stwierdzono schorzenia po raz pierwszy w roku sprawozdawczym	Osoby, u których stwierdzono schorzenia ogółem (stan w dniu 31 XII)	w tym osoby, u których stwierdzono schorzenia po raz pierwszy w roku sprawozdawczym
	wskaźniki na 10 000 ludności <sup>a</sup>							
Choroby tarczycy E00-E07	146,9	22,1	187,1	14,6	147,2	23,9	198,6	25,7
Cukrzyca E10-E14	400,5	40,2	403,9	25,1	388,2	39,6	450,0	25,9
Choroby układu krążenia I00-I99	1534,5	169,4	1692,8	115,5	1525,3	167,2	1776,0	89,8
Przewlekły nieżyt oskrzeli, dychawica oskrzelowa J40-J47	193,2	23,2	295,0	21,4	185,8	23,0	295,7	20,7
Przewlekłe choroby układu trawiennego K25-K93	325,8	49,9	507,8	42,6	305,7	48,4	505,8	50,5
Choroby układu mięśniowo- kostnego i tkanki łącznej M00-M99	483,6	74,9	701,0	73,4	472,2	70,6	705,3	69,4

a obliczono do ludności w wieku 20 lat i więcej

Źródło: Opracowano na podstawie sprawozdania Mz 11- roczne sprawozdanie o działalności i zatrudnieniu w podstawowej ambulatoryjnej opiece zdrowotnej", według lokalizacji placówek udzielających świadczeń zdrowotnych

**ZACHOROWANIA NA CHOROBY ZAKAŻNE**

Wyszczególnienie		Jastrzębie Zdrój			
		2012		2013	
Według X Rewizji Międzynarodowej Klasyfikacji Chorób i Problemów Zdrowotnych		w liczbach bezwzględnych			
Dur brzuszny	/A 01.0/	-	-	-	-
Czerwonka bakteryjna	/A 03/	-	-	-	-
Krztusiec	/A 37/	20	4	20	4
Szkarlatyna (płonica)	/A 38/	84	69	84	69
Choroba meningokokowa (inwazyjna)	/A39/	1	2	1	2
Odra	/B 05/	-	-	-	-
Wirusowe zapalenie wątroby <sup>a</sup> :	/B15-B19/	17	9	17	9
w tym typu B <sup>b</sup>	/B16; B18.0-1/	9	3	9	3
Świnka (nagminne zapalenie przyusznicy)	/B26/	8	12	8	12
Bakteryjne zatrucia pokarmowe:	/A02.0;A05/	21	17	21	17
w tym salmonellozy	/A02.0/	19	16	19	16
AIDS (zespół nabytego upośledzenia odporności)	/B20-B24/	-	-	-	-
Grypa: zachorowania potwierdzone laboratoryjnie <sup>c</sup>	/J10;J11/	-	-	-	-
Nowo wykryte zakażenia HIV	/Z21/	1	1	1	1
Grypa ptaków typu A/H5 lub A/H5N1 u ludzi	/J09/	-	-	-	-
		na 100 000 ludności			
		Śląskie		Jastrzębie Zdrój	
		2012	2013	2012	2013
Dur brzuszny	/A 01.0/	-	-	-	-
Czerwonka bakteryjna	/A 03/	0,04	0,02	-	-
Krztusiec	/A 37/	8,5	3,3	21,8	4,4
Szkarlatyna (płonica)	/A 38/	93,7	68,1	91,4	75,5
Choroba meningokokowa (inwazyjna)	/A39/	0,7	0,7	1,1	2,2
Odra	/B 05/	0,5	0,7	-	-
Wirusowe zapalenie wątroby <sup>a</sup> :	/B15-B19/	8,1	9,1	18,5	9,8
w tym typu B <sup>b</sup>	/B16; B18.0-1/	3,5	3,4	9,8	3,3
Świnka (nagminne zapalenie przyusznicy)	/B26/	8,4	7,1	8,7	13,1
Bakteryjne zatrucia pokarmowe:	/A02.0;A05/	28,7	26,9	22,8	18,6
w tym salmonellozy	/A02.0/	11,0	11,0	20,7	17,5
AIDS (zespół nabytego upośledzenia odporności)	/B20-B24/	0,6	0,4	-	-
Grypa: zachorowania potwierdzone laboratoryjnie <sup>c</sup>	/J10;J11/	0,2	5,5	-	-
Nowo wykryte zakażenia HIV	/Z21/	2,2 <sup>d</sup>	3,1 <sup>d</sup>	1,1	1,1
Grypa ptaków typu A/H5 lub A/H5N1 u ludzi	/J09/	-	-	-	-

**a** WZW typu C obliczono wg definicji przypadku z roku 2005

**b** łącznie z zakażeniami mieszanymi HBV i HCV (typ B+C)

**c** w tym przypadki grypy A/H1N1v

**d** w tym przypadku zachorowania bez możliwości rozbicia terytorialnego na poszczególne powiaty (w roku 2012 - 9, w roku 2013 - 20)

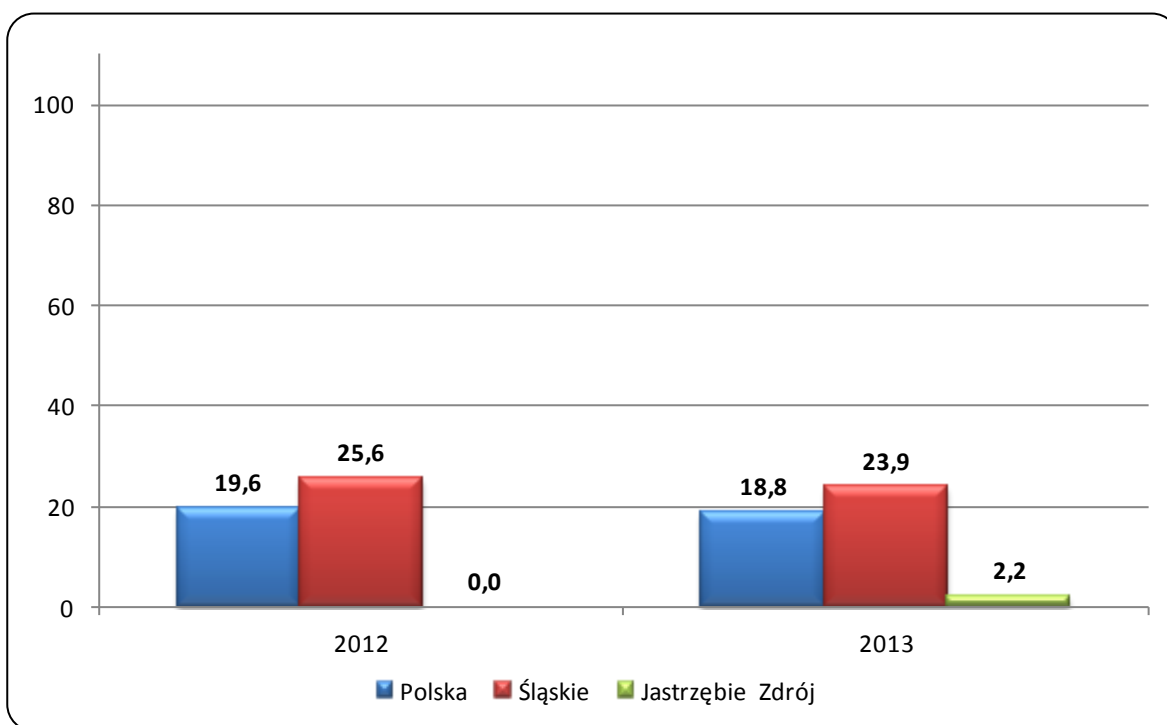
Źródło: Opracowano na podstawie danych Śląskiej Wojewódzkiej Stacji Sanitarno-Epidemiologicznej oraz biuletynu Państwowego Zakładu Higieny "Choroby zakaźne i zatrucia w Polsce".

**ZACHOROWANIA NA GRUŻLICĘ**

Zachorowania	Ogółem	
	2012	2013
	liczby bezwzględne	
Polska	7542	7250
Śląskie	1185	1100
Jastrzębie Zdrój	-	2
	wskaźniki na 100 000 ludności	
Polska	19,6	18,8
Śląskie	25,6	23,9
Jastrzębie Zdrój	-	2,2

Źródło :Opracowano na podstawie materiałów Instytutu Gruźlicy i Chorób Płuc. (Dla powiatu według lokalizacji placówek udzielających świadczeń zdrowotnych).

**ZACHOROWANIA NA GRUŻLICĘ  
WSKAŹNIK NA 100 000 LUDNOŚCI**

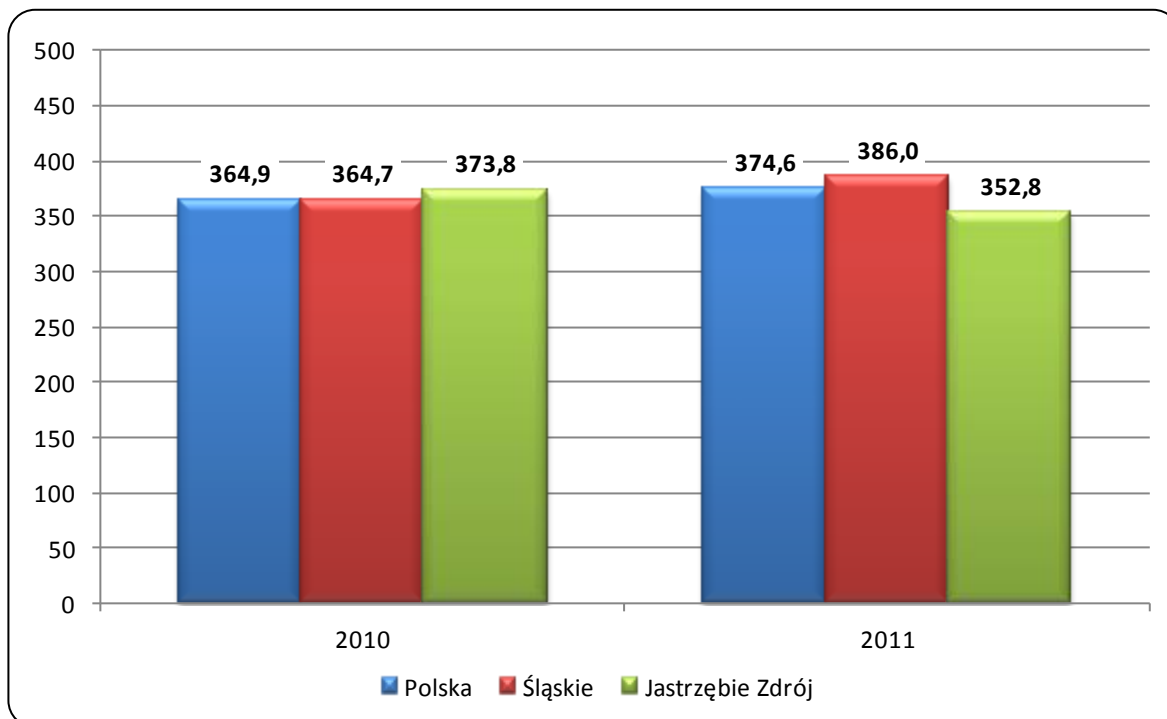


**ZACHOROWANIA NA NOWOTWORY ZŁOŚLIWE**

Wyszczególnienie	Śląskie		Jastrzębie Zdrój	
	2010	2011	2010	2011
	liczby bezwzględne			
Ogółem	16915	17872	347	326
Mężczyźni	8563	8948	190	160
Kobiety	8352	8924	157	166
	wskaźniki na 100 000 ludności			
Ogółem	364,7	386,0	373,8	352,8
Mężczyźni	382,2	400,2	415,8	352,2
Kobiety	348,4	372,7	333,1	353,4

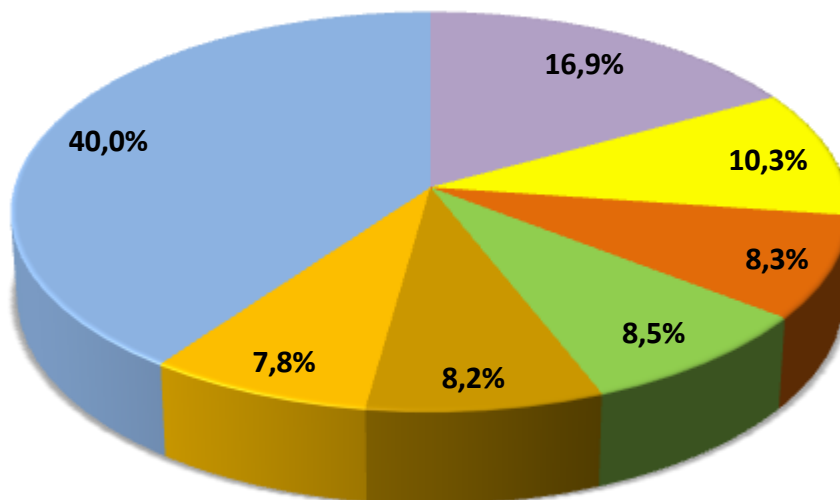
Uwaga: Dane za rok 2009 - ostatnie dane dotyczące zachorowań na nowotwory złośliwe.  
 Źródło: Biuletyn Statystyczny Centrum Onkologii - Instytut im. M. Skłodowskiej - Curie, Warszawa 2011 r. oraz Krajowa Baza Danych Nowotworowych ([www.onkologia.org.pl](http://www.onkologia.org.pl))

**ZACHOROWANIA NA NOWOTWORY ZŁOŚLIWE OGÓŁEM  
W LATACH 2010 - 2011**

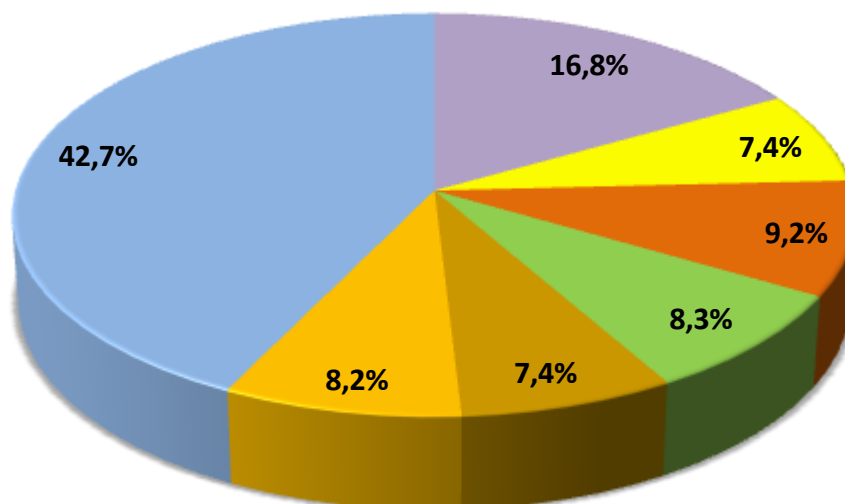


**STRUKTURA CHOROBY HOSPITALIZOWANEJ W 2012 ROKU  
NAJCZĘSTSZE PRZYCZYNY HOSPITALIZACJI**

ŚLĄSKIE



JASTRZĘBIE ZDRÓJ

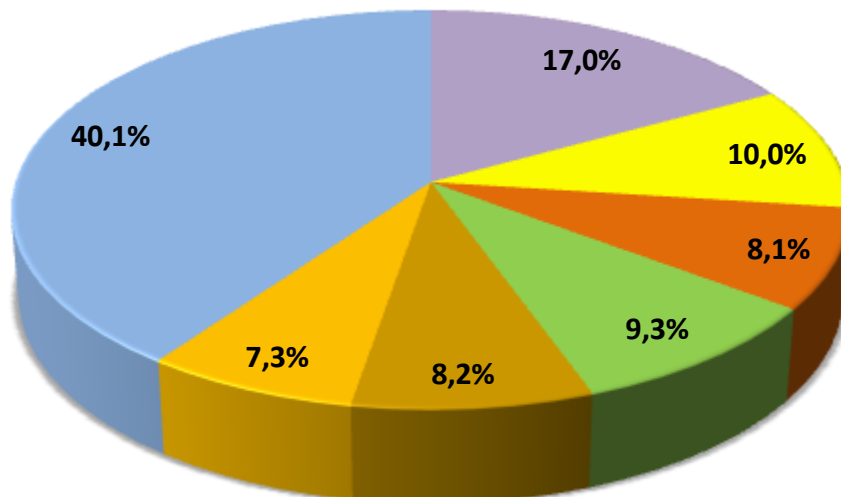


- |  |   |
|--|---|
| ■ I00-I99 - Choroby układu krążenia          | ■ Z00-Z99 - Czynniki wpływające na stan zdrowia |
| ■ N00-N99 - Choroby układu moczowo pęciowego | ■ C00-D48 - Nowotwory                           |
| ■ K00-K93 - Choroby układu trawiennego       | ■ O00-O99 - Ciąża, poród i połóg                |
| ■ Pozostałe                                  |   |

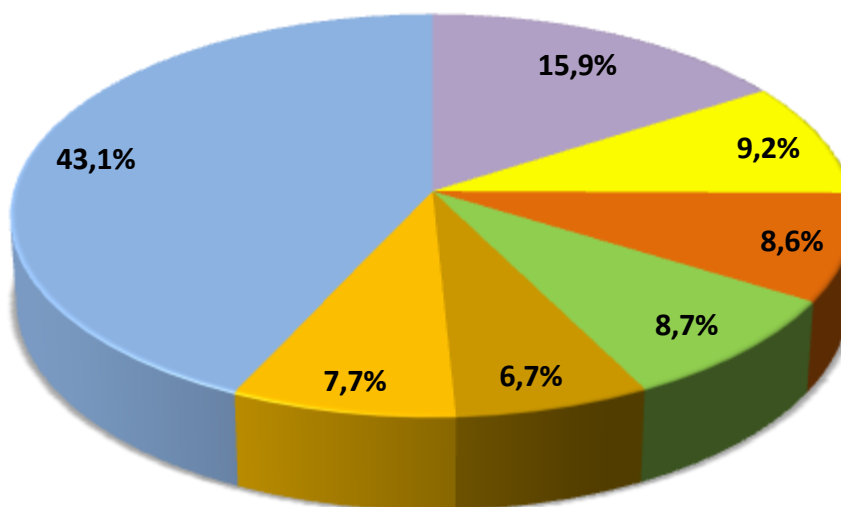
Uwaga: Według rozdziałów Międzynarodowej Klasyfikacji Chorób i Problemów Zdrowotnych, Rewizja X  
Źródło: Opracowano na podstawie danych uzyskanych w oparciu o Komputerowy System "Karta Statystyczna"

**STRUKTURA CHOROBY HOSPITALIZOWANEJ W 2013 ROKU  
NAJCZĘSTSZE PRZYCZYNY HOSPITALIZACJI**

ŚLĄSKIE



JASTRZĘBIE ZDRÓJ



- |  |   |
|--|---|
| I00-I99 - Choroby układu krążenia          | Z00-Z99 - Czynniki wpływające na stan zdrowia |
| N00-N99 - Choroby układu moczowo płciowego | C00-D48 - Nowotwory                           |
| K00-K93 - Choroby układu trawiennego       | O00-O99 - Ciąża, poród i połóg                |
| Pozostałe                                  |   |

Uwaga: Według rozdziałów Międzynarodowej Klasyfikacji Chorób i Problemów Zdrowotnych, Rewizja X  
Źródło: Opracowano na podstawie danych uzyskanych w oparciu o Komputerowy System "Karta Statystyczna"



**CHORZY LECZENI W JEDNOSTKACH LECZNICTWA AMBULATORYJNEGO  
DLA OSÓB Z ZABURZENIAMI PSYCHICZNYMI, OSÓB UZALEŻNIONYCH  
OD ALKOHOLU ORAZ INNYCH SUBSTANCJI PSYCHOAKTYWNYCH  
W LATACH 2012 - 2013**

A. Zaburzenia psychiczne (bez uzależnień)				
Wyszczególnienie	2012		2013	
	Liczby bezwzględne	Wskaźnik na 10 000 ludności	Liczby bezwzględne	Wskaźnik na 10 000 ludności
Śląskie				
Leczeni ogółem	147207	318,9	156749	340,8
w tym: po raz pierwszy	31772	68,8	30983	67,3
Jastrzębie Zdrój				
Leczeni ogółem	4205	458,4	4614	505,7
w tym: po raz pierwszy	458	49,8	569	62,2
B. Zaburzenia spowodowane używaniem alkoholu				
Wyszczególnienie	2012		2013	
	Liczby bezwzględne	Wskaźnik na 10 000 ludności	Liczby bezwzględne	Wskaźnik na 10 000 ludności
Śląskie				
Leczeni ogółem	23654	51,2	22176	48,2
w tym: po raz pierwszy	8919	19,3	7814	17,0
Jastrzębie Zdrój				
Leczeni ogółem	857	93,4	383	42,0
w tym: po raz pierwszy	223	24,3	84	9,2
C. Zaburzenia spowodowane używaniem środków psychoaktywnych				
Wyszczególnienie	2012		2013	
	Liczby bezwzględne	Wskaźnik na 10 000 ludności	Liczby bezwzględne	Wskaźnik na 10 000 ludności
Śląskie				
Leczeni ogółem	3027	6,6	3223	7,0
w tym: po raz pierwszy	1081	2,3	1244	2,7
Jastrzębie Zdrój				
Leczeni ogółem	53	5,8	173	19,0
w tym: po raz pierwszy	13	1,4	60	6,6

Źródło: Opracowano na podstawie sprawozdania na formularzu MZ-15 Roczne sprawozdanie z działalności jednostki leczenia ambulatoryjnego dla osób z zaburzeniami psychicznymi, osób uzależnionych od alkoholu oraz innych substancji psychoaktywnych, według lokalizacji placówek udzielających świadczeń zdrowotnych.

**SZPITALA OGÓLNE**

Wyszczególnienie	Ogółem		W tym publiczne	
	2012	2013	2012	2013
Jastrzębie Zdrój				
Szpitala	4	3	2	2
Łóżka ogółem	605	600	568	563
w tym na oddziałach:				
Chorób wewnętrznych	106	106	106	106
Neurologicznych	43	38	43	38
Intensywnej terapii	20	20	20	20
Rehabilitacyjnych	146	146	109	109
Dziecięcych	28	28	28	28
Ginekologiczno - położniczych	44	44	44	44
Chirurgii ogólnej	44	44	44	44
Neurochirurgicznych	26	26	26	26
Urazowo - ortopedycznych	51	51	51	51
Okulistycznych	20	20	20	20
Otolaryngologicznych	26	26	26	26
Urologicznych	26	26	26	26
Neonatologicznych	25	25	25	25
Leczeni <sup>a</sup> (w ciągu roku)	22035	22372	21676	22017
Osobodni leczenia (w ciągu roku)	145494	142258	138377	135052
Wskaźnik łóżek na 10 000 ludności	66,0	65,8	61,9	61,7
Śląskie				
<i>Wskaźnik łóżek na 10 000 ludności</i>	56,0	56,0	42,7	40,5

**SZPITALA I ZAKŁADY PSYCHIATRYCZNE**

Wyszczególnienie	Ogółem		W tym publiczne	
	2012	2013	2012	2013
Jastrzębie Zdrój				
Szpitala i zakłady psychiatryczne	-	-	-	-
Łóżka ogółem	-	-	-	-
Leczeni <sup>a</sup> (w ciągu roku)	-	-	-	-
Osobodni leczeni (w ciągu roku)	-	-	-	-
Wskaźnik łóżek na 10 000 ludności	-	-	-	-
Śląskie				
<i>Wskaźnik łóżek na 10 000 ludności</i>	6,3	6,2	5,2	5,2

**ZAKŁADY PIELĘGNACYJNO - OPIEKUŃCZE  
I OPIEKUŃCZO – LECZNICZE /5160,5161,5162,5163,5170,5171,5172/**

Wyszczególnienie	Ogółem		W tym publiczne	
	2012	2013	2012	2013
Jastrzębie Zdrój				
Zakłady	3	3	2	2
Liczba miejsc	128	132	82	86
Leczeni <sup>a</sup> (w ciągu roku)	237	239	186	189
Wskaźnik miejsc na 10 000 ludności	13,9	14,5	8,9	9,4
Śląskie				
<i>Wskaźnik miejsc na 10 000 ludności</i>	8,2	8,7	3,0	3,0

**ZAKŁADY STACJONARNEJ OPIEKI HOSPICYJNEJ - /5180/ ORAZ ODDZIAŁY  
MEDYCINY PALIATYWNEJ /5182/**

Wyszczególnienie	Ogółem		W tym publiczne	
	2012	2013	2012	2013
Jastrzębie Zdrój				
Zakłady	-	-	-	-
Liczba miejsc	-	-	-	-
Leczeni <sup>a</sup> (w ciągu roku)	-	-	-	-
Wskaźnik miejsc na 10 000 ludności	-	-	-	-
Śląskie				
<i>Wskaźnik miejsc na 10 000 ludności</i>	0,4	0,6	0,1	0,2

a Bez ruchu międzyoddziałowego

Uwaga: Od 2010 r. do łóżek ogółem doliczone są łóżka neonatologiczne

Źródło :Opracowano na podstawie sprawozdań na form.: MZ - 29 o działalności szpitala ogólnego, MZ - 29A o działalności podmiotu długoterminowej stacjonarnej opieki zdrowotnej i MZ-30 podmiotu psychiatrycznej opieki stacjonarnej.

**AMBULATORYJNA OPIEKA ZDROWOTNA**

Wyszczególnienie-poradnie	2012		2013	
	Śląskie	Jastrzębie Zdrój	Śląskie	Jastrzębie Zdrój
	Porady udzielone w specjalistycznej opiece zdrowotnej <sup>a</sup>			
Chorób wewnętrznych	267865	-	194828	-
liczba porad na 10 000 ludności:	579,7	-	423,0	-
Alergologiczne	415927	3297	430948	3508
liczba porad na 10 000 ludności:	900,2	358,6	935,5	383,8
Diabetologiczne	352093	5923	371810	7288
liczba porad na 10 000 ludności:	762,0	644,2	807,2	797,3
Endokrynologiczne	316170	4020	311485	4020
liczba porad na 10 000 ludności:	684,3	437,2	676,2	439,8
Nefrologiczne	77427	1133	84129	979
liczba porad na 10 000 ludności:	167,6	123,2	182,6	107,1
Kardiologiczne	787331	5899	898211	6845
liczba porad na 10 000 ludności:	1703,9	641,6	1949,9	748,8
Geriatryczne	15610	-	20098	-
liczba porad na 10 000 ludności:	33,8	-	43,6	-
Dermatologiczne	896119	20800	940247	20800
liczba porad na 10 000 ludności:	1939,4	2262,2	2041,2	2275,4
Neurologiczne	1213611	23950	1241673	29563
liczba porad na 10 000 ludności:	2626,5	2604,8	2695,5	3234,0
Onkologiczne	318355	-	281723	-
liczba porad na 10 000 ludności:	689,0	-	611,6	-
Gruźlicy i chorób płuc	377618	4917	380740	6773
liczba porad na 10 000 ludności:	817,2	534,8	826,5	740,9
Reumatologiczne	293535	2811	285158	2557
liczba porad na 10 000 ludności:	635,3	305,7	619,0	279,7
Rehabilitacyjne	340662	12304	350003	12202
liczba porad na 10 000 ludności:	737,3	1338,2	759,8	1334,8
Chorób zakaźnych	340662	-	47446	-
liczba porad na 10 000 ludności:	737,3	-	103,0	-
Medycyny sportowej	17506	-	18725	900
liczba porad na 10 000 ludności:	37,9	-	40,7	98,5
Pediatryczne	84351	1080	101887	-
liczba porad na 10 000 ludności – od 0 -19 lat	944,0	554,2	1156,4	-

## MIASTO NA PRAWACH POWIATU – JASTRZĘBIE ZDRÓJ

### AMBULATORYJNA OPIEKA ZDROWOTNA (dok.)

Wyszczególnienie-poradnie	2012		2013	
	Śląskie	Jastrzębie Zdrój	Śląskie	Jastrzębie Zdrój
Ginekologiczno-położnicze	1682240	33324	1780031	30641
liczba porad na 10 000 ludności - kobiety	7039,0	7124,0	7470,1	6585,8
Chirurgii ogólnej	2764728	79008	2836893	80208
liczba porad na 10 000 ludności:	5983,5	8592,9	6158,6	8774,3
Neurochirurgiczne	59685	5052	48769	5513
liczba porad na 10 000 ludności:	129,2	549,5	105,9	603,1
Chirurgii urazowo-ortopedycznej	1297476	41266	1328096	41262
liczba porad na 10 000 ludności:	2808,0	4488,1	2883,2	4513,8
Okulistyczne	1440480	22218	1511580	22585
liczba porad na 10 000 ludności:	3117,5	2416,4	3281,5	2470,7
Otolaryngologiczne	888463	12456	951672	14755
liczba porad na 10 000 ludności:	1922,8	1354,7	2066,0	1614,1
Urologiczne	415353	11243	446943	11690
liczba porad na 10 000 ludności:	898,9	1222,8	970,3	1278,8
Stomatologii ogólnej	3525843	58993	3522554	58963
liczba porad na 10 000 ludności:	7630,7	6416,0	7647,1	6450,2
Chorób błon śluzowych i przyzębia	29178	58	38543	64
liczba porad na 10 000 ludności:	63,1	6,3	83,7	7,0
Ortodontyczne	185866	-	202100	-
liczba porad na 10 000 ludności:	402,3	-	438,7	-
Protetyki stomatologicznej	88187	36	103796	25
liczba porad na 10 000 ludności:	190,9	3,9	225,3	2,7
Chirurgii stomatologicznej	140737	-	139775	-
liczba porad na 10 000 ludności:	304,6	-	303,4	-

<sup>a</sup> porady udzielone przez podmioty lecznicze oraz przez lekarzy prowadzących praktyki zawodowe w ramach umów zawartych z NFZ.

Źródło: Opracowano na podstawie danych US na formularzach ZD-3 - Sprawozdań z ambulatoryjnej opieki zdrowotnej.

**PERSONEL SŁUŻBY ZDROWIA <sup>a</sup>**  
Stan w dniu 31 XII

Wyszczególnienie	2012	2013	2012			2013		
	Jastrzębie Zdrój		Polska	Śląskie	Jastrzębie Zdrój	Polska	Śląskie	Jastrzębie Zdrój
	liczby bezwzględne		liczba ludności na 1 osobę personelu					
lekarze	228	232	465	432	402	461	432	393
lekarze dentyści	15	16	3097	3367	6115	3125	3535	5702
pielęgniarki	611	585	193	185	150	204	188	156
położne	60	63	1601	1764	1529	1712	1802	1448
farmaceuci	55	53	1436	1423	1668	1403	1436	1721

Uwaga: Pielęgniarki i położne łącznie pielęgniarkami i położnymi z wyższym wykształceniem.

a zatrudnienie według podstawowego miejsca pracy

Źródło: Opracowano na podstawie sprawozdania MZ-88 - Roczno sprawozdania o pracujących w podmiotach wykonujących działalność leczniczą.

**PERSONEL SŁUŻBY ZDROWIA W LATACH 2012 - 2013**  
**LICZBA LUDNOŚCI NA 1 OSOBĘ PERSONELU MEDYCZNEGO**

