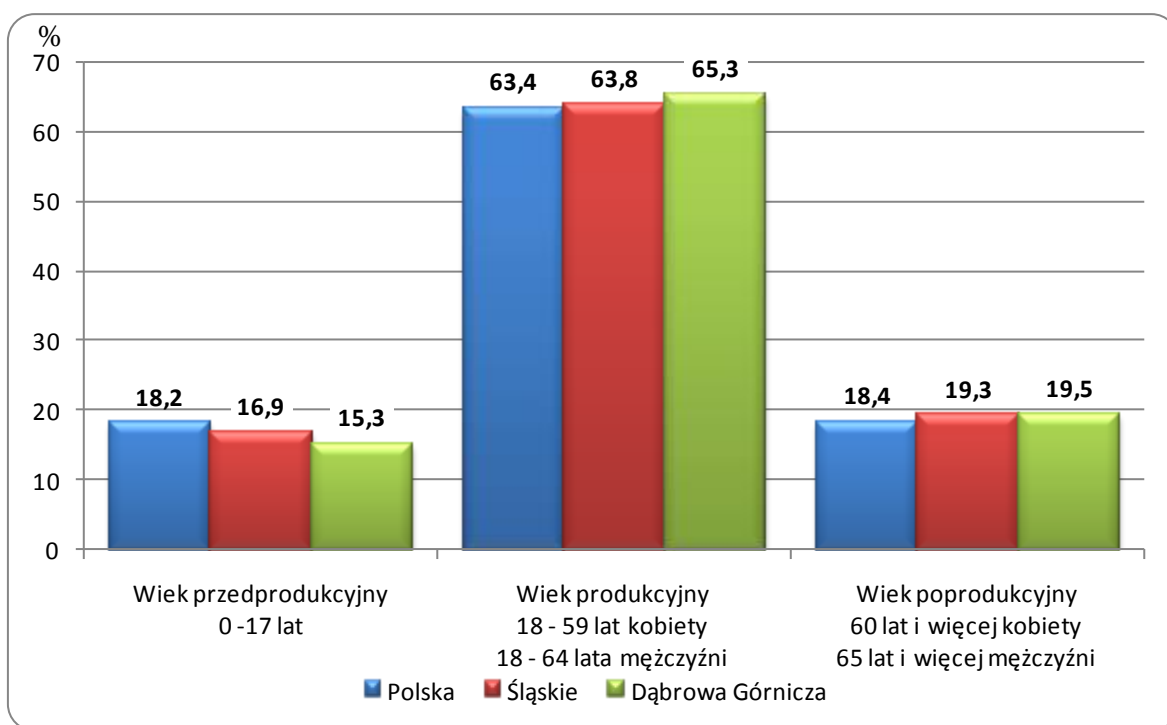


**POWIERZCHNIA I LUDNOŚĆ**  
Stan w dniu 31 XII

| Wyszczególnienie               | 2012   | 2013   |
|--------------------------------|--------|--------|
| Powierzchnia w km <sup>2</sup> | 189    | 189    |
| Ludność - ogółem               | 124701 | 123994 |
| Mężczyźni                      | 60006  | 59622  |
| Kobiety                        | 64695  | 64372  |
| Wiek przedprodukcyjny          | 18950  | 18912  |
| Wiek produkcyjny               | 82645  | 80948  |
| Wiek poprodukcyjny             | 23106  | 24134  |

Źródło: Opracowano na podstawie danych Głównego Urzędu Statystycznego w Warszawie.

**LUDNOŚĆ WEDŁUG GRUP EKONOMICZNYCH W 2013 ROKU**



**RYNEK PRACY. WYNAGRODZENIE**

| Wyszczególnienie   | 2012                    |                 | 2013                    |                 |
|--|-------------------------|-----------------|-------------------------|-----------------|
|  | liczba osób<br>(w tys.) | w odsetkach     | liczba osób<br>(w tys.) | w odsetkach     |
|  |                         | /śląskie=100,0/ |                         | /śląskie=100,0/ |
| Zarejestrowani bezrobotni ogółem (stan w dniu 31 XII)        |                         |                 |                         |                 |
| Śląskie  | 205,5                   | 100,0           | 208,3                   | 100,0           |
| mężczyźni  | 93,1                    | 45,3            | 97,2                    | 46,7            |
| kobiety  | 112,4                   | 54,7            | 111,1                   | 53,3            |
| Dąbrowa Górnicza   | 7,2                     | 3,5             | 6,9                     | 3,3             |
| Dąbrowa Górnicza   |                         | /ogółem=100,0/  |                         | /ogółem=100,0/  |
| mężczyźni  | 3,4                     | 47,0            | 3,3                     | 47,8            |
| kobiety  | 3,8                     | 53,0            | 3,6                     | 52,2            |
| Przeciętne miesięczne wynagrodzenie brutto w zł <sup>b</sup> |                         |                 |                         |                 |
| Śląskie  |                         | 3855,26         |                         | 4022,80         |
| Dąbrowa Górnicza   |                         | 4255,34         |                         | 4324,15         |

<sup>b</sup> Bez podmiotów gospodarczych o liczbie pracujących do 9 osób.

Źródło: Opracowano na podstawie danych Urzędu Statystycznego w Katowicach.

**OCHRONA ŚRODOWISKA**

| Wyszczególnienie   | Dąbrowa Górnicza   |                    |
|--|--------------------|--------------------|
|  | 2012               | 2013               |
| Emisja zanieczyszczeń powietrza atmosferycznego                              |                    |                    |
| - pyłowych tys.t   | 3,2                | 3,5                |
| - gazowych w tys.t   | 127,0 <sup>b</sup> | 132,0 <sup>b</sup> |
| Redukcja przemysłowych zanieczyszczeń powietrza atmosferycznego <sup>a</sup> |                    |                    |
| - pyłowych w %   | 98,8               | 98,7               |
| - gazowych w %   | 2,4 <sup>b</sup>   | 2,6 <sup>b</sup>   |

**Uwaga.**

Prezentowane dane dotyczą emisji i redukcji zanieczyszczeń powietrza atmosferycznego z zakładów szczególnie uciążliwych.

<sup>a</sup> Zanieczyszczenia zatrzymane w urządzeniach do redukcji zanieczyszczeń w % zanieczyszczeń wytworzonych <sup>b</sup> bez dwutlenku węgla

Źródło: Dane o emisji zanieczyszczeń powietrza opracowano na podstawie danych GUS (Rocznika Statystycznego Województw, Banku Danych Lokalnych).

Dane o redukcji przemysłowych zanieczyszczeń powietrza opracowano na podstawie danych Urzędu Statystycznego w Katowicach - „Województwo Śląskie: Podregiony, Powiaty, Gminy”.

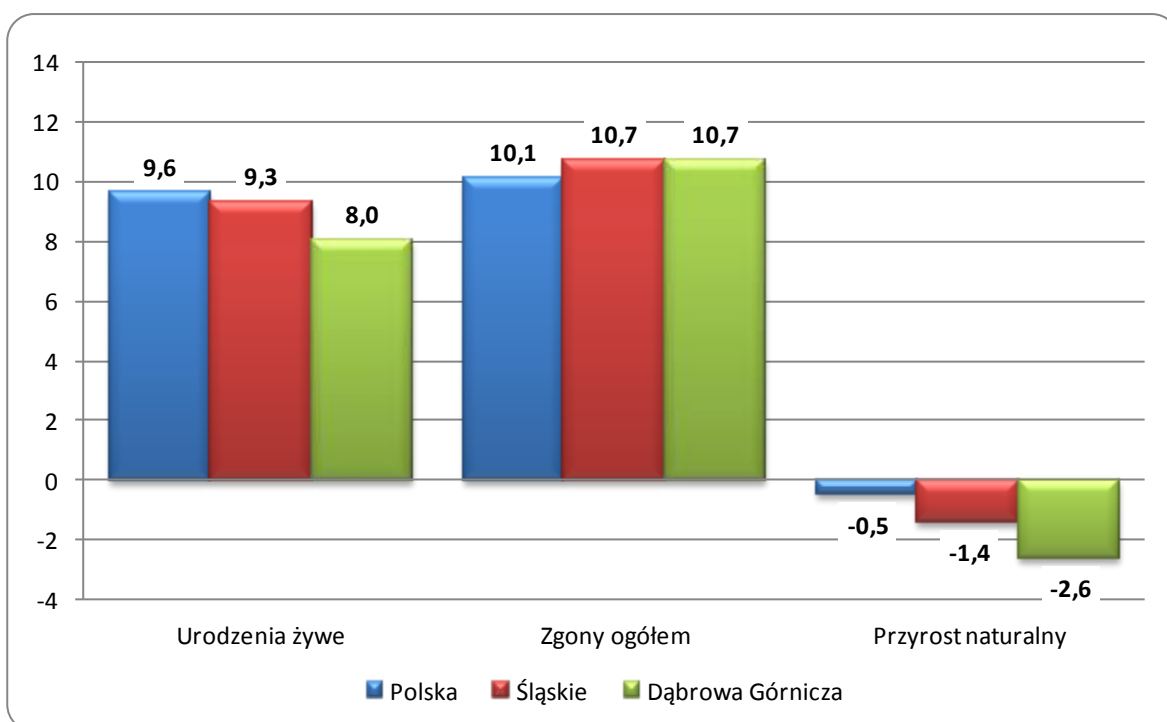
**RUCH NATURALNY LUDNOŚCI W LATACH 2012–2013**  
Stan w dniu 31 XII

| Wyszczególnienie             | 2012                           |                 | 2013    |                 |
|------------------------------|--------------------------------|-----------------|---------|-----------------|
|                              | Liczby bezwzględne             |                 |         |                 |
| Urodzenia żywe               | 1114                           |                 | 997     |                 |
| Zgony                        | 1429                           |                 | 1326    |                 |
| w tym niemowląt              | 4                              |                 | 5       |                 |
| Przyrost naturalny           | -315                           |                 | -329    |                 |
|                              | Współczynniki na 1000 ludności |                 |         |                 |
|                              | Śląskie                        | Dąbrowa Górnica | Śląskie | Dąbrowa Górnica |
| Urodzenia żywe               | 9,6                            | 8,9             | 9,3     | 8,0             |
| Zgony                        | 10,6                           | 11,4            | 10,7    | 10,7            |
| w tym niemowląt <sup>a</sup> | 4,8                            | 3,6             | 5,1     | 5,0             |
| Przyrost naturalny           | -1,0                           | -2,5            | -1,4    | -2,6            |

a na 1000 urodzeń żywych

Źródło: Opracowano na podstawie danych Głównego Urzędu Statystycznego w Warszawie.

**RUCH NATURALNY LUDNOŚCI W 2013 ROKU**



## MIASTO NA PRAWACH POWIATU – DĄBROWA GÓRNICZA

### PRZECIĘTNE DALSZE TRWANIE ŻYCIA W 2013 ROKU

| Wyszczególnienie              | Mężczyźni   |      |      | Kobiety |      |      |
|-------------------------------|-------------|------|------|---------|------|------|
|                               | w wieku lat |      |      |         |      |      |
|                               | 0           | 30   | 60   | 0       | 30   | 60   |
| Polska                        | 73,1        | 44,3 | 18,7 | 81,1    | 51,8 | 23,9 |
| Śląskie                       | 72,4        | 43,6 | 18,4 | 80,1    | 50,8 | 23,1 |
| Dąbrowa Górnicza <sup>a</sup> | 70,1        | 41,7 | 17,1 | 78,5    | 49,6 | 21,5 |

a ostatnie dostępne dane dla powiatów za 2002 rok

Źródło: Opracowano na podstawie danych Głównego Urzędu Statystycznego w Warszawie.

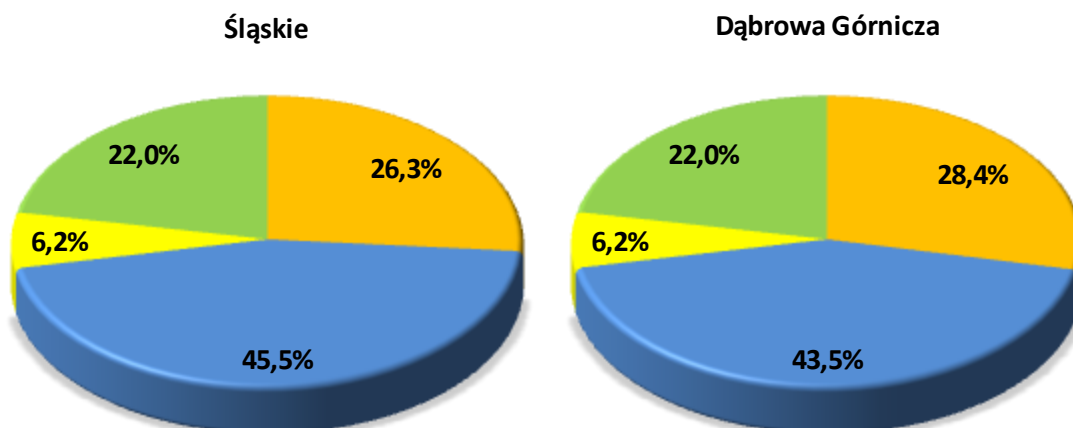
### ZGONY WEDŁUG NAJCZĘSTSZYCH PRZYCZYŃ

| Wyszczególnienie    |      | Ogółem<br>(A00-R99),<br>(V01-Y89) | w tym:                 |  |   |
|---------------------|------|-----------------------------------|------------------------|--|---|
|                     |      |                                   | Nowotwory<br>(C00-D48) | Choroby<br>układu<br>krążenia<br>(I00-I99) | Zewnętrzne<br>przyczyny<br>zachorowania<br>i zgonu<br>(V01-Y89) |
|                     |      |                                   | na 100 000 ludności    |  |   |
| Śląskie             | 2011 | 1030,4                            | 271,0                  | 469,0                                      | 63,5  |
|                     | 2012 | 1061,1                            | 283,6                  | 491,5                                      | 64,2  |
| Dąbrowa<br>Górnicza | 2011 | 1161,0                            | 329,2                  | 505,0                                      | 71,6  |
|                     | 2012 | 1142,6                            | 281,5                  | 550,9                                      | 68,8  |

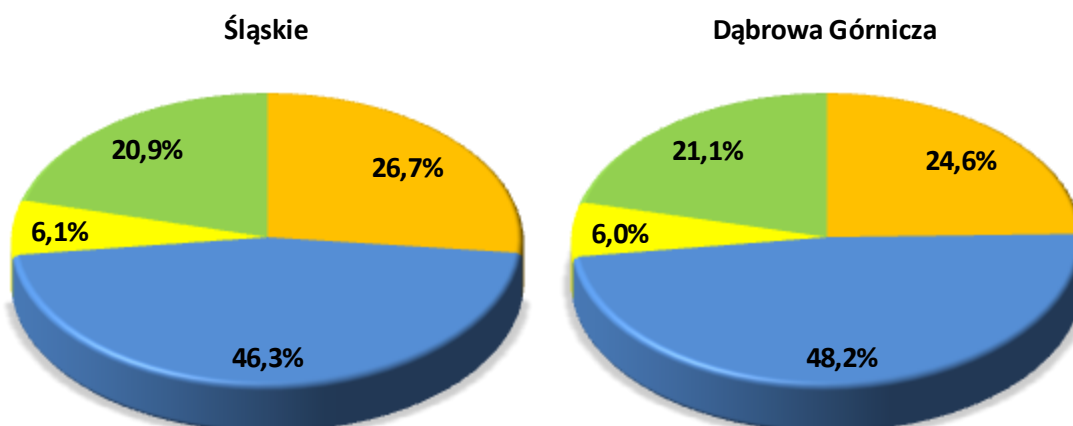
Źródło: Obliczenia własne na podstawie danych Urzędu Statystycznego.

**STRUKTURA GŁÓWNYCH PRZYCZYŃ ZGONÓW**

**2011**



**2012**



- Nowotwory (C00-D48)
- Choroby układu krążenia (I00-I99)
- Zewnętrzne przyczyny zachorowania i zgonu (V01-Y89)
- Pozostałe

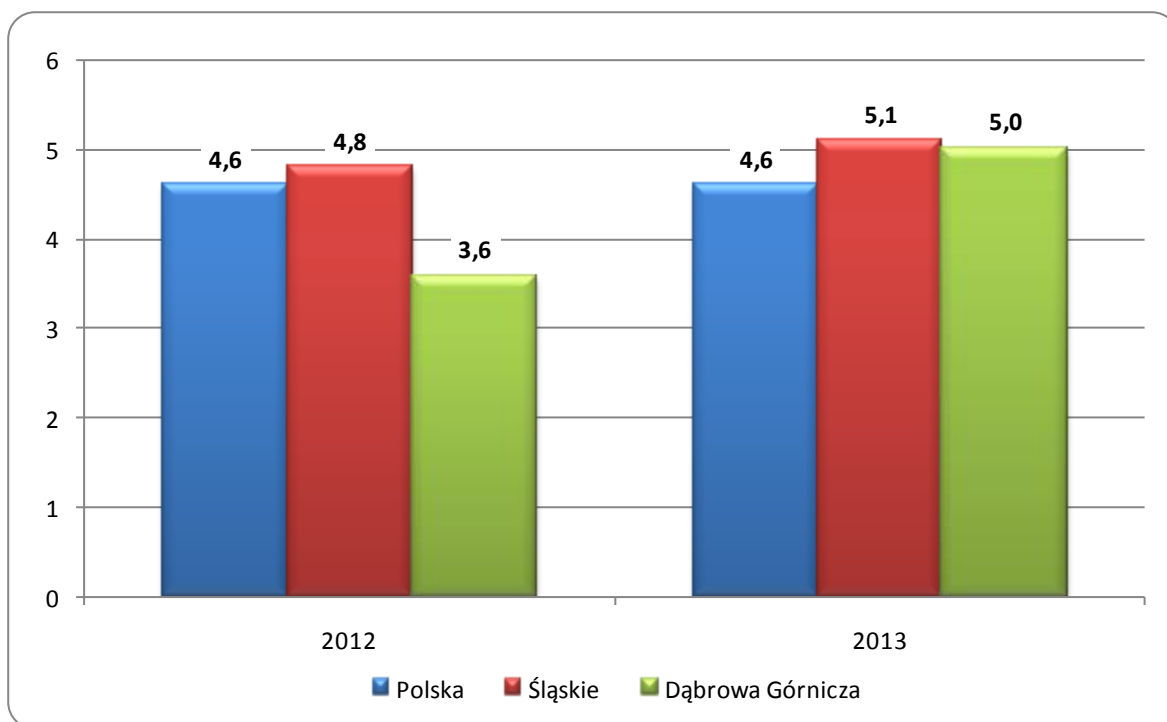
Przyczyny zgonów według Międzynarodowej Statystycznej Klasyfikacji Chorób i Problemów Zdrowotnych, Rewizji X

**ZGONY NIEMOWLĄT**

| Wyszczególnienie  | Lata |      |
|---|------|------|
|   | 2012 | 2013 |
| Liczby bezwzględne  | 4    | 5    |
| Na 1 000 urodzeń żywych   | 3,6  | 5,0  |
| Kolejność miejsc według wysokości współczynnika /licząc od najniższego/ | 10   | 20   |

Źródło: Opracowano na podstawie danych Urzędu Statystycznego.

**ZGONY NIEMOWLĄT W LATACH 2012 – 2013  
NA 1000 URODZEŃ ŻYWYCH**



## MIASTO NA PRAWACH POWIATU – DĄBROWA GÓRNICZA

### DANE O STANIE ZDROWIA DZIECI I MŁODZIEŻY W WIEKU 0-18 LAT BĘDĄCYCH POD OPIEKĄ LEKARZA PODSTAWOWEJ OPIEKI ZDROWOTNEJ (RODZINNEGO) LICZBY BEZWZGLĘDNE

| Rozpoznanie - według najczęstszych schorzeń ( kod wg ICD 10) | 2012   |  |  |  | 2013   |  |  |  |    |
|--|--|--|--|--|--|--|--|--|----|
|  | Śląskie  |  | Dąbrowa Górnicza                               |  | Śląskie  |  | Dąbrowa Górnicza                               |  |    |
|  | Osoby, u których stwierdzono schorzenia ogółem | w tym osoby, u których stwierdzono schorzenia po raz pierwszy w okresie sprawozdawczym | Osoby, u których stwierdzono schorzenia ogółem | w tym osoby, u których stwierdzono schorzenia po raz pierwszy w okresie sprawozdawczym | Osoby, u których stwierdzono schorzenia ogółem | w tym osoby, u których stwierdzono schorzenia po raz pierwszy w okresie sprawozdawczym | Osoby, u których stwierdzono schorzenia ogółem | w tym osoby, u których stwierdzono schorzenia po raz pierwszy w okresie sprawozdawczym |    |
| Niedokrwistość D50-D59                                       | 7474   | 2000   | 234  | 33   | 6699   | 1806   | 213  | 36   |    |
| Choroby tarczycy E00-E07                                     | 3395   | 732  | 176  | 33   | 3353   | 662  | 123  | 35   |    |
| Niedożywienie E40-E46  | 2796   | 433  | 105  | 18   | 2587   | 381  | 85   | 12   |    |
| Otyłość E65-E68  | 13302  | 1872   | 373  | 53   | 13066  | 1935   | 307  | 61   |    |
| Padaczka G40   | 3267   | 471  | 109  | 15   | 3079   | 457  | 79   | 5  |    |
| Zaburzenia refrakcji i akomodacji oka H52                    | 30527  | 2773   | 793  | 93   | 28917  | 2817   | 833  | 78   |    |
| Alergie  | Dychawica oskrzelowa J45                       | 24149  | 3671   | 621  | 62   | 22568  | 3655   | 526  | 76 |
|  | Pokarmowe K52.2                                | 9838   | 1539   | 406  | 41   | 9048   | 1423   | 416  | 49 |
|  | Skórne L27.2                                   | 10504  | 1571   | 479  | 48   | 9891   | 1377   | 447  | 38 |
| Zniekształcenia kręgosłupa M40-M41                           | 41928  | 4398   | 1406   | 188  | 39919  | 4106   | 1375   | 119  |    |
| Choroby układu moczowego N00-N23                             | 5488   | 949  | 313  | 28   | 4957   | 907  | 283  | 34   |    |
| Zaburzenia rozwoju R62                                       | 8057   | 1186   | 215  | 25   | 7656   | 1136   | 210  | 14   |    |
| w tym  | fizycznego R62.8                               | 4614   | 560  | 125  | 10   | 4431   | 564  | 141  | 8  |
|  | psychomotorycznego R62.0                       | 2404   | 330  | 78   | 9  | 2284   | 321  | 63   | 5  |

Źródło: Opracowano na podstawie sprawozdania Mz 11- roczne sprawozdanie o działalności i zatrudnieniu w podstawowej ambulatoryjnej opiece zdrowotnej, według lokalizacji placówek udzielających świadczeń zdrowotnych.



## MIASTO NA PRAWACH POWIATU – DĄBROWA GÓRNICZA

### DANE O STANIE ZDROWIA DZIECI I MŁODZIEŻY W WIEKU 0-18 LAT BĘDĄCYCH POD OPIEKĄ LEKARZA PODSTAWOWEJ OPIEKI ZDROWOTNEJ (RODZINNEGO) WSKAŹNIKI NA 10 000 LUDNOŚCI <sup>a</sup>

| Rozpoznanie - według najczęstszych schorzeń (kod wg ICD 10) | 2012   |  |  |  | 2013   |  |  |  |      |
|---|--|--|--|--|--|--|--|--|------|
|   | Śląskie  |  | Dąbrowa Górnicza                               |  | Śląskie  |  | Dąbrowa Górnicza                               |  |      |
|   | Osoby, u których stwierdzono schorzenia ogółem | w tym osoby, u których stwierdzono schorzenia po raz pierwszy w okresie sprawozdawczym | Osoby, u których stwierdzono schorzenia ogółem | w tym osoby, u których stwierdzono schorzenia po raz pierwszy w okresie sprawozdawczym | Osoby, u których stwierdzono schorzenia ogółem | w tym osoby, u których stwierdzono schorzenia po raz pierwszy w okresie sprawozdawczym | Osoby, u których stwierdzono schorzenia ogółem | w tym osoby, u których stwierdzono schorzenia po raz pierwszy w okresie sprawozdawczym |      |
| Niedokrwistość D50-D59                                      | 84,2   | 22,4   | 110,0  | 15,4   | 76,5   | 20,5   | 101,1  | 17,0   |      |
| Choroby tarczycy E00-E07                                    | 38,3   | 8,2  | 82,7   | 15,4   | 38,3   | 7,5  | 58,4   | 16,6   |      |
| Niedożywienie E40-E46                                       | 31,5   | 4,8  | 49,4   | 8,4  | 29,6   | 4,3  | 40,3   | 5,7  |      |
| Otyłość E65-E68   | 149,9  | 21,0   | 175,3  | 24,8   | 149,3  | 22,0   | 145,7  | 28,9   |      |
| Padaczka G40  | 36,8   | 5,3  | 51,2   | 7,0  | 35,2   | 5,2  | 37,5   | 2,4  |      |
| Zaburzenia refrakcji i akomodacji oka H52                   | 344,0  | 31,0   | 372,7  | 43,5   | 330,3  | 32,0   | 395,4  | 36,9   |      |
| Alergie   | Dychawica oskrzelowa J45                       | 272,1  | 41,1   | 291,9  | 29,0   | 257,8  | 41,5   | 249,7  | 36,0 |
|   | Pokarmowe K52.2                                | 110,9  | 17,2   | 190,8  | 19,2   | 103,4  | 16,2   | 197,5  | 23,2 |
|   | Skórne L27.2                                   | 118,4  | 17,6   | 225,1  | 22,4   | 113,0  | 15,6   | 212,2  | 18,0 |
| Zniekształcenia kręgosłupa M40-M41                          | 472,4  | 49,2   | 660,9  | 87,9   | 456,0  | 46,6   | 652,6  | 56,3   |      |
| Choroby układu moczowego N00-N23                            | 61,8   | 10,6   | 147,1  | 13,1   | 56,6   | 10,3   | 134,3  | 16,1   |      |
| Zaburzenia rozwoju R62                                      | 90,8   | 13,3   | 101,1  | 11,7   | 87,5   | 12,9   | 99,7   | 6,6  |      |
| w tym   | fizycznego R62.8                               | 52,0   | 6,3  | 58,8   | 4,7  | 50,6   | 6,4  | 66,9   | 3,8  |
|   | psychomotorycznego R62.0                       | 27,1   | 3,7  | 36,7   | 4,2  | 26,1   | 3,6  | 29,9   | 2,4  |

<sup>a</sup> obliczono dla ludności w wieku od 0 do 19 lat

Źródło: Opracowano na podstawie sprawozdania Mz 11- roczne sprawozdanie o działalności i zatrudnieniu w podstawowej ambulatoryjnej opiece zdrowotnej, według lokalizacji placówek udzielających świadczeń zdrowotnych.

## MIASTO NA PRAWACH POWIATU – DĄBROWA GÓRNICZA

### DANE O STANIE ZDROWIA OSÓB W WIEKU 19 LAT I WIĘCEJ BĘDĄCYCH POD OPIEKĄ LEKARZA PODSTAWOWEJ OPIEKI ZDROWOTNEJ (RODZINNEGO)

| Rozpoznanie - według najczęstszych schorzeń (kod wg ICD 10) | 2012  |   |   |   | 2013  |   |   |   |
|---|---|---|---|---|---|---|---|---|
|   | Śląskie   |   | Dąbrowa Górnicza  |   | Śląskie   |   | Dąbrowa Górnicza  |   |
|   | Osoby, u których stwierdzono schorzenia ogółem (stan w dniu 31 XII) | w tym osoby, u których stwierdzono schorzenia po raz pierwszy w roku sprawozdawczym | Osoby, u których stwierdzono schorzenia ogółem (stan w dniu 31 XII) | w tym osoby, u których stwierdzono schorzenia po raz pierwszy w roku sprawozdawczym | Osoby, u których stwierdzono schorzenia ogółem (stan w dniu 31 XII) | w tym osoby, u których stwierdzono schorzenia po raz pierwszy w roku sprawozdawczym | Osoby, u których stwierdzono schorzenia ogółem (stan w dniu 31 XII) | w tym osoby, u których stwierdzono schorzenia po raz pierwszy w roku sprawozdawczym |
|   | Liczby bezwzględne  |   |   |   |   |   |   |   |
| Choroby tarczycy E00-E07                                    | 54781   | 8246  | 1529  | 145   | 54801   | 8921  | 1475  | 324   |
| Cukrzyca E10-E14  | 149336  | 14968   | 3058  | 261   | 144579  | 14755   | 3033  | 425   |
| Choroby układu krążenia I00-I99                             | 572132  | 63120   | 14117   | 2049  | 568033  | 62294   | 12675   | 2033  |
| Przewlekły nieżyt oskrzeli, dychawica oskrzelowa J40-J47    | 72048   | 8643  | 2064  | 154   | 69181   | 8577  | 1816  | 227   |
| Przewlekłe choroby układu trawiennego K25-K93               | 121457  | 18614   | 3492  | 205   | 113855  | 18049   | 2849  | 415   |
| Choroby układu mięśniowo- kostnego i tkanki łącznej M00-M99 | 180318  | 27908   | 3154  | 243   | 175837  | 26298   | 3303  | 590   |

## MIASTO NA PRAWACH POWIATU – DĄBROWA GÓRNICZA

### DANE O STANIE ZDROWIA OSÓB W WIEKU 19 LAT I WIĘCEJ BĘDĄCYCH POD OPIEKĄ LEKARZA PODSTAWOWEJ OPIEKI ZDROWOTNEJ (RODZINNEGO) dok

| Rozpoznanie - według najczęstszych schorzeń (kod wg ICD 10) | 2012  |   |   |   | 2013  |   |   |   |
|---|---|---|---|---|---|---|---|---|
|   | Śląskie   |   | Dąbrowa Górnicza  |   | Śląskie   |   | Dąbrowa Górnicza  |   |
|   | Osoby, u których stwierdzono schorzenia ogółem (stan w dniu 31 XII) | w tym osoby, u których stwierdzono schorzenia po raz pierwszy w roku sprawozdawczym | Osoby, u których stwierdzono schorzenia ogółem (stan w dniu 31 XII) | w tym osoby, u których stwierdzono schorzenia po raz pierwszy w roku sprawozdawczym | Osoby, u których stwierdzono schorzenia ogółem (stan w dniu 31 XII) | w tym osoby, u których stwierdzono schorzenia po raz pierwszy w roku sprawozdawczym | Osoby, u których stwierdzono schorzenia ogółem (stan w dniu 31 XII) | w tym osoby, u których stwierdzono schorzenia po raz pierwszy w roku sprawozdawczym |
|   | wskaźniki na 10 000 ludności <sup>a</sup>                           |   |   |   |   |   |   |   |
| Choroby tarczycy E00-E07                                    | 146,9   | 22,1  | 147,8   | 14,0  | 147,2   | 23,9  | 143,3   | 31,4  |
| Cukrzyca E10-E14  | 400,5   | 40,2  | 295,7   | 25,2  | 388,2   | 39,6  | 294,7   | 41,2  |
| Choroby układu krążenia I00-I99                             | 1534,5  | 169,4   | 1364,9  | 197,6   | 1525,3  | 167,2   | 1231,5  | 197,0   |
| Przewlekły nieżyt oskrzeli, dychawica oskrzelowa J40-J47    | 193,2   | 23,2  | 199,6   | 14,9  | 185,8   | 23,0  | 176,4   | 22,0  |
| Przewlekłe choroby układu trawiennego K25-K93               | 325,8   | 49,9  | 337,6   | 19,8  | 305,7   | 48,4  | 276,8   | 40,2  |
| Choroby układu mięśniowo- kostnego i tkanki łącznej M00-M99 | 483,6   | 74,9  | 305,0   | 23,4  | 472,2   | 70,6  | 320,9   | 57,2  |

<sup>a</sup> obliczono do ludności w wieku 20 lat i więcej

Źródło: Opracowano na podstawie sprawozdania Mz 11- roczne sprawozdanie o działalności i zatrudnieniu w podstawowej ambulatoryjnej opiece zdrowotnej", według lokalizacji placówek udzielających świadczeń zdrowotnych.

**ZACHOROWANIA NA CHOROBY ZAKAŻNE**

| Wyszczególnienie   |                | Dąbrowa Górnicza         |                  |                  |      |
|--|----------------|--------------------------|------------------|------------------|------|
|  |                | 2012                     |                  | 2013             |      |
| Według X Rewizji Międzynarodowej Klasyfikacji Chorób i Problemów Zdrowotnych |                | w liczbach bezwzględnych |                  |                  |      |
| Dur brzuszny   | /A 01.0/       | -                        | -                | -                | -    |
| Czerwonka bakteryjna   | /A 03/         | -                        | -                | -                | -    |
| Krztusiec  | /A 37/         | 5                        | 8                | 5                | 8    |
| Szkarlatyna (płonica)  | /A 38/         | 110                      | 56               | 110              | 56   |
| Choroba meningokokowa (inwazyjna)  | /A39/          | 1                        | -                | 1                | -    |
| Odra   | /B 05/         | 13                       | 1                | 13               | 1    |
| Wirusowe zapalenie wątroby <sup>a</sup> :                                    | /B15-B19/      | 7                        | 2                | 7                | 2    |
| w tym typu B <sup>b</sup>  | /B16; B18.0-1/ | 1                        | -                | 1                | -    |
| Świnka (nagminne zapalenie przyusznic)                                       | /B26/          | 15                       | 18               | 15               | 18   |
| Bakteryjne zatrucia pokarmowe:   | /A02.0;A05/    | 18                       | 16               | 18               | 16   |
| w tym salmonellozy   | /A02.0/        | 17                       | 16               | 17               | 16   |
| AIDS (zespół nabytego upośledzenia odporności)                               | /B20-B24/      | 1                        | -                | 1                | -    |
| Grypa: zachorowania potwierdzone laboratoryjnie <sup>c</sup>                 | /J10;J11/      | -                        | 2                | -                | 2    |
| Nowo wykryte zakażenia HIV   | /Z21/          | 1                        | 3                | 1                | 3    |
| Grypa ptaków typu A/H5 lub A/H5N1 u ludzi                                    | /J09/          | -                        | -                | -                | -    |
|  |                | na 100 000 ludności      |                  |                  |      |
|  |                | Śląskie                  |                  | Dąbrowa Górnicza |      |
|  |                | 2012                     | 2013             | 2012             | 2013 |
| Dur brzuszny   | /A 01.0/       | -                        | -                | -                | -    |
| Czerwonka bakteryjna   | /A 03/         | 0,04                     | 0,02             | -                | -    |
| Krztusiec  | /A 37/         | 8,5                      | 3,3              | 4,0              | 6,4  |
| Szkarlatyna (płonica)  | /A 38/         | 93,7                     | 68,1             | 88,0             | 45,0 |
| Choroba meningokokowa (inwazyjna)  | /A39/          | 0,7                      | 0,7              | 0,8              | -    |
| Odra   | /B 05/         | 0,5                      | 0,7              | 10,4             | 0,8  |
| Wirusowe zapalenie wątroby <sup>a</sup> :                                    | /B15-B19/      | 8,1                      | 9,1              | 5,6              | 1,6  |
| w tym typu B <sup>b</sup>  | /B16; B18.0-1/ | 3,5                      | 3,4              | 0,8              | -    |
| Świnka (nagminne zapalenie przyusznic)                                       | /B26/          | 8,4                      | 7,1              | 12,0             | 14,5 |
| Bakteryjne zatrucia pokarmowe:   | /A02.0;A05/    | 28,7                     | 26,9             | 14,4             | 12,9 |
| w tym salmonellozy   | /A02.0/        | 11,0                     | 11,0             | 13,6             | 12,9 |
| AIDS (zespół nabytego upośledzenia odporności)                               | /B20-B24/      | 0,6                      | 0,4              | 0,8              | -    |
| Grypa: zachorowania potwierdzone laboratoryjnie <sup>c</sup>                 | /J10;J11/      | 0,2                      | 5,5              | -                | 1,6  |
| Nowo wykryte zakażenia HIV   | /Z21/          | 2,2 <sup>d</sup>         | 3,1 <sup>d</sup> | 0,8              | 2,4  |
| Grypa ptaków typu A/H5 lub A/H5N1 u ludzi                                    | /J09/          | -                        | -                | -                | -    |

<sup>a</sup> WZW typu C obliczono wg definicji przypadku z roku 2005

<sup>b</sup> łącznie z zakażeniami mieszanymi HBV i HCV (typ B+C)

<sup>c</sup> w tym przypadki grypy A/H1N1v

<sup>d</sup> w tym przypadku zachorowania bez możliwości rozbicia terytorialnego na poszczególne powiaty (w roku 2012 - 9, w roku 2013 - 20)

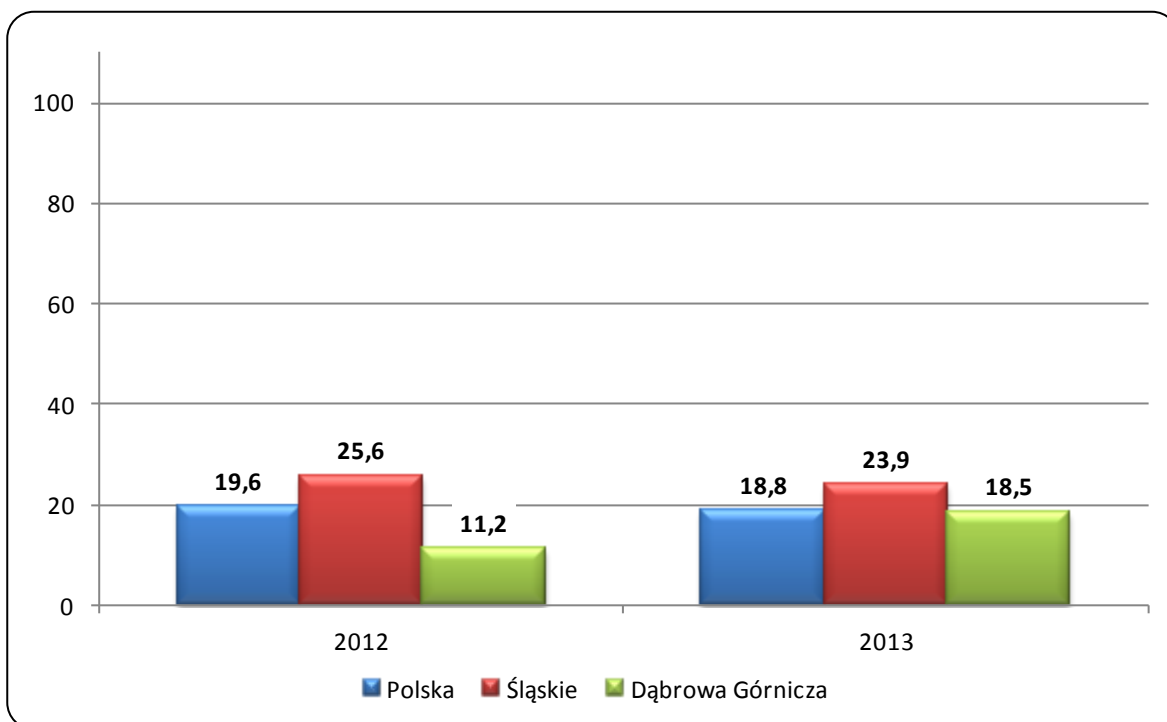
Źródło: Opracowano na podstawie danych Śląskiej Wojewódzkiej Stacji Sanitarno-Epidemiologicznej oraz biuletynu Państwowego Zakładu Higieny "Choroby zakaźne i zatrucia w Polsce".

**ZACHOROWANIA NA GRUŻLICĘ**

| Zachorowania     | Ogółem                        |      |
|------------------|-------------------------------|------|
|                  | 2012                          | 2013 |
|                  | liczby bezwzględne            |      |
| Polska           | 7542                          | 7250 |
| Śląskie          | 1185                          | 1100 |
| Dąbrowa Górnicza | 14                            | 23   |
|                  | wskaźniki na 100 000 ludności |      |
| Polska           | 19,6                          | 18,8 |
| Śląskie          | 25,6                          | 23,9 |
| Dąbrowa Górnicza | 11,2                          | 18,5 |

Źródło: Opracowano na podstawie materiałów Instytutu Gruźlicy i Chorób Płuc. (Dla powiatu według lokalizacji placówek udzielających świadczeń zdrowotnych).

**ZACHOROWANIA NA GRUŻLICĘ  
WSKAŹNIK NA 100 000 LUDNOŚCI**

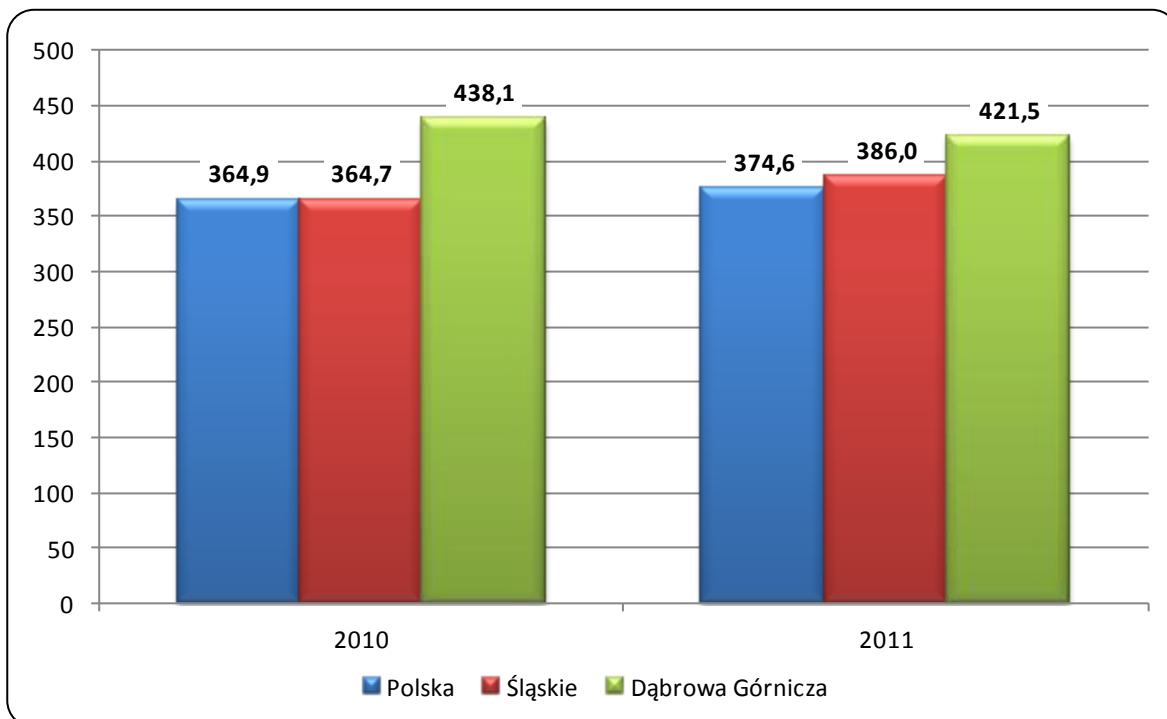


**ZACHOROWANIA NA NOWOTWORY ZŁOŚLIWE**

| Wyszczególnienie | Śląskie                       |       | Dąbrowa Górnicza |       |
|------------------|-------------------------------|-------|------------------|-------|
|                  | 2010                          | 2011  | 2010             | 2011  |
|                  | liczby bezwzględne            |       |                  |       |
| Ogółem           | 16915                         | 17872 | 553              | 530   |
| Mężczyźni        | 8563                          | 8948  | 279              | 269   |
| Kobiety          | 8352                          | 8924  | 274              | 261   |
|                  | wskaźniki na 100 000 ludności |       |                  |       |
| Ogółem           | 364,7                         | 386,0 | 438,1            | 421,5 |
| Mężczyźni        | 382,2                         | 400,2 | 458,4            | 444,1 |
| Kobiety          | 348,4                         | 372,7 | 419,1            | 400,5 |

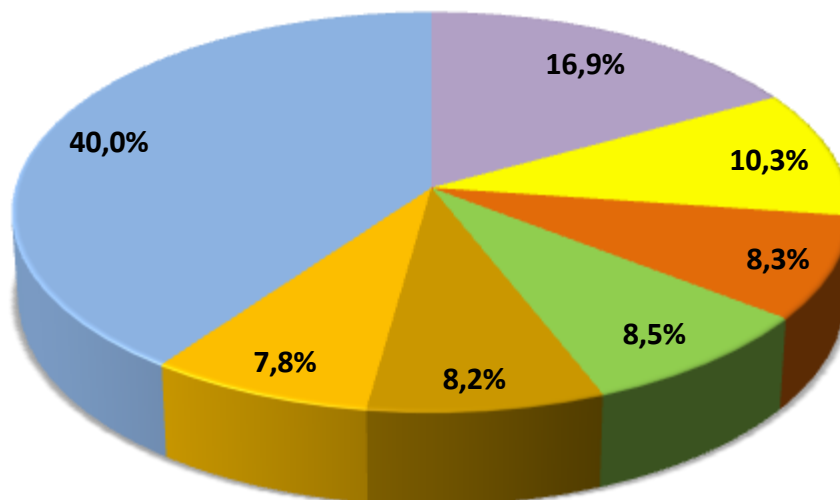
Uwaga: Dane za rok 2009- ostatnie dane dotyczące zachorowań na nowotwory złośliwe.  
 Źródło: Biuletyn Statystyczny Centrum Onkologii - Instytut im. M. Skłodowskiej - Curie, Warszawa 2011 r. oraz Krajowa Baza Danych Nowotworowych (www.onkologia.org.pl)

**ZACHOROWANIA NA NOWOTWORY ZŁOŚLIWE OGÓŁEM  
W LATACH 2010 – 2011**

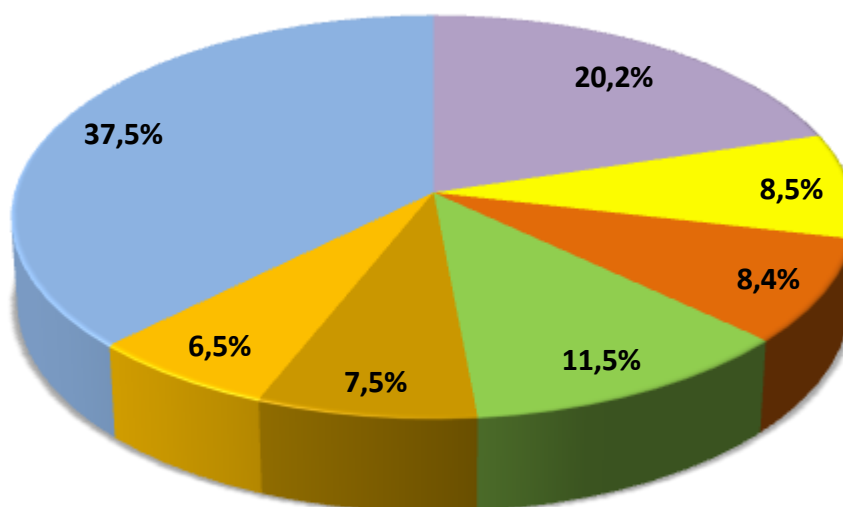


**STRUKTURA CHOROBY HOSPITALIZOWANEJ W 2012 ROKU  
NAJCZĘSTSZE PRZYCZYNY HOSPITALIZACJI**

ŚLĄSKIE



DĄBROWA GÓRNICZA

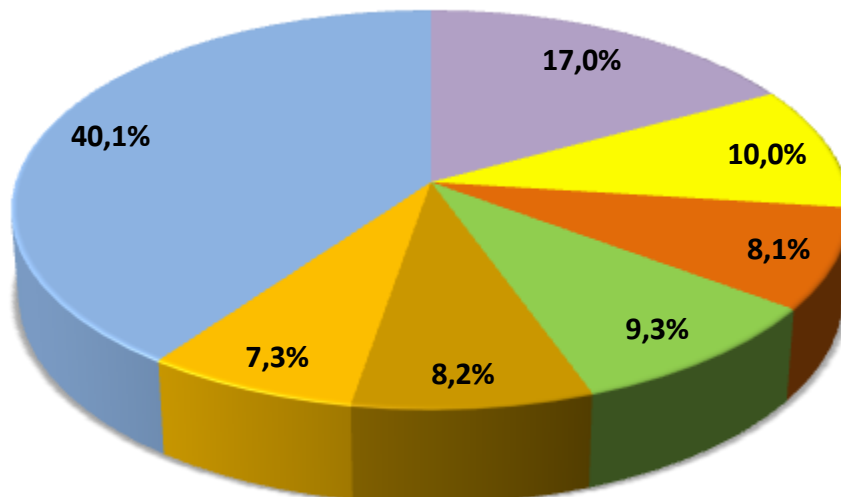


- I00-I99 - Choroby układu krążenia
- N00-N99 - Choroby układu moczowo płciowego
- K00-K93 - Choroby układu trawiennego
- Pozostałe
- Z00-Z99 - Czynniki wpływające na stan zdrowia
- C00-D48 - Nowotwory
- O00-O99 - Cięża, poród i połóg

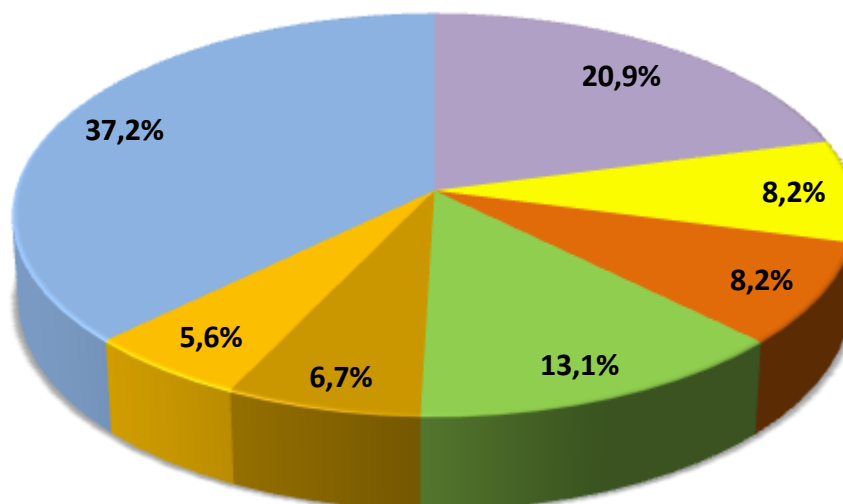
Uwaga: Według rozdziałów Międzynarodowej Klasyfikacji Chorób i Problemów Zdrowotnych, Rewizja X  
Źródło: Opracowano na podstawie danych uzyskanych w oparciu o Komputerowy System "Karta Statystyczna"

**STRUKTURA CHOROBY HOSPITALIZOWANEJ W 2013 ROKU  
NAJCZĘSTSZE PRZYCZYNY HOSPITALIZACJI**

**ŚLĄSKIE**



**DĄBROWA GÓRNICZA**



- |  |   |
|--|---|
| I00-I99 - Choroby układu krążenia          | Z00-Z99 - Czynniki wpływające na stan zdrowia |
| N00-N99 - Choroby układu moczowo płciowego | C00-D48 - Nowotwory                           |
| K00-K93 - Choroby układu trawiennego       | O00-O99 - Ciąża, poród i połóg                |
| Pozostałe                                  |   |

Uwaga: Według rozdziałów Międzynarodowej Klasyfikacji Chorób i Problemów Zdrowotnych, Rewizja X  
Źródło: Opracowano na podstawie danych uzyskanych w oparciu o Komputerowy System "Karta Statystyczna"



**CHOROZY LECZENI W JEDNOSTKACH LECZNICTWA AMBULATORYJNEGO  
DLA OSÓB Z ZABURZENIAMI PSYCHICZNYMI, OSÓB UZALEŻNIONYCH  
OD ALKOHOLU ORAZ INNYCH SUBSTANCJI PSYCHOAKTYWNYCH  
W LATACH 2012 - 2013**

| A. Zaburzenia psychiczne (bez uzależnień)                   |                    |                             |                    |                             |
|---|--------------------|-----------------------------|--------------------|-----------------------------|
| Wyszczególnienie  | 2012               |                             | 2013               |                             |
|   | Liczby bezwzględne | Wskaźnik na 10 000 ludności | Liczby bezwzględne | Wskaźnik na 10 000 ludności |
| Śląskie   |                    |                             |                    |                             |
| Leczeni ogółem  | 147207             | 318,9                       | 156749             | 340,8                       |
| w tym:<br>po raz pierwszy                                   | 31772              | 68,8                        | 30983              | 67,3                        |
| Dąbrowa Górnicza  |                    |                             |                    |                             |
| Leczeni ogółem  | 3512               | 281,6                       | 3449               | 278,2                       |
| w tym:<br>po raz pierwszy                                   | 548                | 43,8                        | 731                | 58,8                        |
| B. Zaburzenia spowodowane używaniem alkoholu                |                    |                             |                    |                             |
| Wyszczególnienie  | 2012               |                             | 2013               |                             |
|   | Liczby bezwzględne | Wskaźnik na 10 000 ludności | Liczby bezwzględne | Wskaźnik na 10 000 ludności |
| Śląskie   |                    |                             |                    |                             |
| Leczeni ogółem  | 23654              | 51,2                        | 22176              | 48,2                        |
| w tym:<br>po raz pierwszy                                   | 8919               | 19,3                        | 7814               | 17,0                        |
| Dąbrowa Górnicza  |                    |                             |                    |                             |
| Leczeni ogółem  | 946                | 75,9                        | 911                | 73,5                        |
| w tym:<br>po raz pierwszy                                   | 327                | 26,1                        | 274                | 22,0                        |
| C. Zaburzenia spowodowane używaniem środków psychoaktywnych |                    |                             |                    |                             |
| Wyszczególnienie  | 2012               |                             | 2013               |                             |
|   | Liczby bezwzględne | Wskaźnik na 10 000 ludności | Liczby bezwzględne | Wskaźnik na 10 000 ludności |
| Śląskie   |                    |                             |                    |                             |
| Leczeni ogółem  | 3027               | 6,6                         | 3223               | 7,0                         |
| w tym:<br>po raz pierwszy                                   | 1081               | 2,3                         | 1244               | 2,7                         |
| Dąbrowa Górnicza  |                    |                             |                    |                             |
| Leczeni ogółem  | 102                | 8,2                         | 50                 | 4,0                         |
| w tym:<br>po raz pierwszy                                   | 33                 | 2,6                         | 17                 | 1,4                         |

Źródło: Opracowano na podstawie sprawozdania na formularzu MZ-15 Roczne sprawozdanie z działalności jednostki leczenia ambulatoryjnego dla osób z zaburzeniami psychicznymi, osób uzależnionych od alkoholu oraz innych substancji psychoaktywnych, według lokalizacji placówek udzielających świadczeń zdrowotnych.

**SZPITALA OGÓLNE**

| Wyszczególnienie                         | Ogółem |        | W tym publiczne |        |
|--|--------|--------|-----------------|--------|
|  | 2012   | 2013   | 2012            | 2013   |
| Dąbrowa Górnicza                         |        |        |                 |        |
| Szpitala                                 | 2      | 2      | 1               | 1      |
| Łóżka ogółem                             | 472    | 454    | 416             | 398    |
| Chorób wewnętrznych                      | 76     | 76     | 76              | 76     |
| Kardiologicznych                         | 30     | 30     | -               | -      |
| Intens. nadzoru. kardiol.                | 5      | 5      | -               | -      |
| Nefrologiczny                            | 18     | -      | 18              | -      |
| Neurologicznych                          | 24     | 24     | 24              | 24     |
| Udarowy                                  | 20     | 20     | 20              | 20     |
| Onkologicznych                           | 24     | 24     | 24              | 24     |
| Intensywnej terapii                      | 9      | 9      | 8               | 8      |
| Rehabilitacyjnych                        | 40     | 40     | 40              | 40     |
| Dziecięcych                              | 25     | 25     | 25              | 25     |
| Ginekologiczno - położniczych            | 25     | 25     | 25              | 25     |
| Chirurgii ogólnej                        | 27     | 27     | 27              | 27     |
| Chirurgii naczyniowej                    | 18     | 18     | -               | -      |
| Urazowo - ortopedycznych                 | 30     | 30     | 30              | 30     |
| kardiochirurgiczne                       | 2      | 2      | -               | -      |
| Okulistycznych                           | 8      | 8      | 8               | 8      |
| Otolaryngologicznych                     | 8      | 8      | 8               | 8      |
| Psychiatrycznych                         | 60     | 60     | 60              | 60     |
| Ratunkowe                                | 3      | 3      | 3               | 3      |
| Neonatologicznych                        | 20     | 20     | 20              | 20     |
| Leczeni <sup>a</sup> (w ciągu roku)      | 20459  | 20424  | 16835           | 16162  |
| Osobodni leczenia (w ciągu roku)         | 128709 | 111662 | 113029          | 103494 |
| Wskaźnik łóżek na 10 000 ludności        | 37,6   | 36,6   | 33,2            | 32,1   |
| Śląskie                                  |        |        |                 |        |
| <i>Wskaźnik łóżek na 10 000 ludności</i> | 56,0   | 56,0   | 42,7            | 40,5   |

**SZPITALI I ZAKŁADY PSYCHIATRYCZNE**

| Wyszczególnienie                         | Ogółem |      | W tym publiczne |      |
|--|--------|------|-----------------|------|
|  | 2012   | 2013 | 2012            | 2013 |
| Dąbrowa Górnicza                         |        |      |                 |      |
| Szpitali i zakłady psychiatryczne        | -      | -    | -               | -    |
| Łóżka ogółem                             | -      | -    | -               | -    |
| Leczeni <sup>a</sup> (w ciągu roku)      | -      | -    | -               | -    |
| Osobodni leczeni (w ciągu roku)          | -      | -    | -               | -    |
| Wskaźnik łóżek na 10 000 ludności        | -      | -    | -               | -    |
| Śląskie                                  |        |      |                 |      |
| <i>Wskaźnik łóżek na 10 000 ludności</i> | 6,3    | 6,2  | 5,2             | 5,2  |

**ZAKŁADY PIELEGNACYJNO - OPIEKUŃCZE  
I OPIEKUŃCZO – LECZNICZE /5160,5161,5162,5163,5170,5171,5172/**

| Wyszczególnienie                          | Ogółem |      | W tym publiczne |      |
|---|--------|------|-----------------|------|
|   | 2012   | 2013 | 2012            | 2013 |
| Dąbrowa Górnicza                          |        |      |                 |      |
| Zakłady                                   | 1      | 1    | -               | -    |
| Liczba miejsc                             | 29     | 30   | -               | -    |
| Leczeni <sup>a</sup> (w ciągu roku)       | 116    | 68   | -               | -    |
| Wskaźnik miejsc na 10 000 ludności        | 2,3    | 2,4  | -               | -    |
| Śląskie                                   |        |      |                 |      |
| <i>Wskaźnik miejsc na 10 000 ludności</i> | 8,2    | 8,7  | 3,0             | 3,0  |

**ZAKŁADY STACJONARNEJ OPIEKI HOSPICYJNEJ - /5180/ ORAZ ODDZIAŁY  
MEDYCYNY PALIATYWNEJ /5182/**

| Wyszczególnienie                          | Ogółem |      | W tym publiczne |      |
|---|--------|------|-----------------|------|
|   | 2012   | 2013 | 2012            | 2013 |
| Dąbrowa Górnicza                          |        |      |                 |      |
| Zakłady                                   | -      | -    | -               | -    |
| Liczba miejsc                             | -      | -    | -               | -    |
| Leczeni <sup>a</sup> (w ciągu roku)       | -      | -    | -               | -    |
| Wskaźnik miejsc na 10 000 ludności        | -      | -    | -               | -    |
| Śląskie                                   |        |      |                 |      |
| <i>Wskaźnik miejsc na 10 000 ludności</i> | 0,4    | 0,6  | 0,1             | 0,2  |

a Bez ruchu międzyoddziałowego

Uwaga: Od 2010 r. do łóżek ogółem doliczone są łóżka neonatologiczne

Źródło :Opracowano na podstawie sprawozdań na form.: MZ - 29 o działalności szpitala ogólnego, MZ - 29A o działalności podmiotu długoterminowej stacjonarnej opieki zdrowotnej i MZ-30 podmiotu psychiatrycznej opieki stacjonarnej.

**AMBULATORYJNA OPIEKA ZDROWOTNA**

| Wyszczególnienie-poradnie                      | 2012  |                 | 2013    |                 |
|--|---|-----------------|---------|-----------------|
|  | Śląskie   | Dąbrowa Górnica | Śląskie | Dąbrowa Górnica |
|  | Porady udzielone<br>w specjalistycznej opiece zdrowotnej <sup>a</sup> |                 |         |                 |
| Chorób wewnętrznych                            | 267865  | 599             | 194828  | 745             |
| liczba porad na 10 000 ludności:               | 579,7   | 47,9            | 423,0   | 59,9            |
| Alergologiczne                                 | 415927  | 4595            | 430948  | 8545            |
| liczba porad na 10 000 ludności:               | 900,2   | 367,4           | 935,5   | 687,3           |
| Diabetologiczne                                | 352093  | 4174            | 371810  | 3843            |
| liczba porad na 10 000 ludności:               | 762,0   | 333,8           | 807,2   | 309,1           |
| Endokrynologiczne                              | 316170  | 5611            | 311485  | 5720            |
| liczba porad na 10 000 ludności:               | 684,3   | 448,7           | 676,2   | 460,1           |
| Nefrologiczne                                  | 77427   | 2566            | 84129   | 3612            |
| liczba porad na 10 000 ludności:               | 167,6   | 205,2           | 182,6   | 290,5           |
| Kardiologiczne                                 | 787331  | 12882           | 898211  | 15047           |
| liczba porad na 10 000 ludności:               | 1703,9  | 1030,0          | 1949,9  | 1210,3          |
| Geriatryczne                                   | 15610   | -               | 20098   | -               |
| liczba porad na 10 000 ludności:               | 33,8  | -               | 43,6    | -               |
| Dermatologiczne                                | 896119  | 25341           | 940247  | 26399           |
| liczba porad na 10 000 ludności:               | 1939,4  | 2026,3          | 2041,2  | 2123,4          |
| Neurologiczne                                  | 1213611   | 35452           | 1241673 | 33522           |
| liczba porad na 10 000 ludności:               | 2626,5  | 2834,7          | 2695,5  | 2696,4          |
| Onkologiczne                                   | 318355  | 3256            | 281723  | 3192            |
| liczba porad na 10 000 ludności:               | 689,0   | 260,3           | 611,6   | 256,8           |
| Gruźlicy i chorób płuc                         | 377618  | 19131           | 380740  | 16656           |
| liczba porad na 10 000 ludności:               | 817,2   | 1529,7          | 826,5   | 1339,7          |
| Reumatologiczne                                | 293535  | 2174            | 285158  | 2080            |
| liczba porad na 10 000 ludności:               | 635,3   | 173,8           | 619,0   | 167,3           |
| Rehabilitacyjne                                | 340662  | 7357            | 350003  | 8789            |
| liczba porad na 10 000 ludności:               | 737,3   | 588,3           | 759,8   | 707,0           |
| Chorób zakaźnych                               | 340662  | -               | 47446   | -               |
| liczba porad na 10 000 ludności:               | 737,3   | -               | 103,0   | -               |
| Medycyny sportowej                             | 17506   | -               | 18725   | -               |
| liczba porad na 10 000 ludności:               | 37,9  | -               | 40,7    | -               |
| Pediatryczne                                   | 84351   | 675             | 101887  | 727             |
| liczba porad na 10 000 ludności – od 0 -19 lat | 944,0   | 315,6           | 1156,4  | 344,0           |

## MIASTO NA PRAWACH POWIATU – DĄBROWA GÓRNICZA

### AMBULATORYJNA OPIEKA ZDROWOTNA (dok.)

| Wyszczególnienie-poradnie                 | 2012    |                 | 2013    |                 |
|---|---------|-----------------|---------|-----------------|
|   | Śląskie | Dąbrowa Górnica | Śląskie | Dąbrowa Górnica |
| Ginekologiczno-położnicze                 | 1682240 | 40910           | 1780031 | 41594           |
| liczba porad na 10 000 ludności - kobiety | 7039,0  | 6307,7          | 7470,1  | 6449,0          |
| Chirurgii ogólnej                         | 2764728 | 62251           | 2836893 | 70007           |
| liczba porad na 10 000 ludności:          | 5983,5  | 4977,6          | 6158,6  | 5631,1          |
| Neurochirurgiczne                         | 59685   | -               | 48769   | 5611            |
| liczba porad na 10 000 ludności:          | 129,2   | -               | 105,9   | 451,3           |
| Chirurgii urazowo-ortopedycznej           | 1297476 | 36188           | 1328096 | 36274           |
| liczba porad na 10 000 ludności:          | 2808,0  | 2893,6          | 2883,2  | 2917,7          |
| Okulistyczne                              | 1440480 | 29086           | 1511580 | 33012           |
| liczba porad na 10 000 ludności:          | 3117,5  | 2325,7          | 3281,5  | 2655,4          |
| Otolaryngologiczne                        | 888463  | 18877           | 951672  | 22186           |
| liczba porad na 10 000 ludności:          | 1922,8  | 1509,4          | 2066,0  | 1784,6          |
| Urologiczne                               | 415353  | 11569           | 446943  | 12905           |
| liczba porad na 10 000 ludności:          | 898,9   | 925,1           | 970,3   | 1038,0          |
|   |         |                 |         |                 |
| Stomatologii ogólnej                      | 3525843 | 121027          | 3522554 | 129475          |
| liczba porad na 10 000 ludności:          | 7630,7  | 9677,3          | 7647,1  | 10414,5         |
| Chorób błon śluzowych i przyzębia         | 29178   | 2893            | 38543   | 3490            |
| liczba porad na 10 000 ludności:          | 63,1    | 231,3           | 83,7    | 280,7           |
| Ortodontyczne                             | 185866  | 1012            | 202100  | 5049            |
| liczba porad na 10 000 ludności:          | 402,3   | 80,9            | 438,7   | 406,1           |
| Protetyki stomatologicznej                | 88187   | 2183            | 103796  | 4303            |
| liczba porad na 10 000 ludności:          | 190,9   | 174,6           | 225,3   | 346,1           |
| Chirurgii stomatologicznej                | 140737  | 4076            | 139775  | 5354            |
| liczba porad na 10 000 ludności:          | 304,6   | 325,9           | 303,4   | 430,7           |

<sup>a</sup> porady udzielone przez podmioty lecznicze oraz przez lekarzy prowadzących praktyki zawodowe w ramach umów zawartych z NFZ.

Źródło: Opracowano na podstawie danych US na formularzach ZD-3 - Sprawozdań z ambulatoryjnej opieki zdrowotnej .

## MIASTO NA PRAWACH POWIATU – DĄBROWA GÓRNICZA

### PERSONEL SŁUŻBY ZDROWIA <sup>a</sup> Stan w dniu 31 XII

| Wyszczególnienie | 2012               | 2013 | 2012                                 |         |                  | 2013   |         |                  |
|------------------|--------------------|------|--------------------------------------|---------|------------------|--------|---------|------------------|
|                  | Dąbrowa Górnicza   |      | Polska                               | Śląskie | Dąbrowa Górnicza | Polska | Śląskie | Dąbrowa Górnicza |
|                  | liczby bezwzględne |      | liczba ludności na 1 osobę personelu |         |                  |        |         |                  |
| lekarze          | 281                | 255  | 465                                  | 432     | 444              | 461    | 432     | 486              |
| lekarze dentyści | 52                 | 44   | 3097                                 | 3367    | 2398             | 3125   | 3535    | 2818             |
| pielęgniarki     | 553                | 605  | 193                                  | 185     | 225              | 204    | 188     | 205              |
| położne          | 41                 | 50   | 1601                                 | 1764    | 3041             | 1712   | 1802    | 2480             |
| farmaceuci       | 97                 | 101  | 1436                                 | 1423    | 1286             | 1403   | 1436    | 1228             |

Uwaga: Pielęgniarki i położne łącznie pielęgniarkami i położnymi z wyższym wykształceniem.

a zatrudnienie według podstawowego miejsca pracy

Źródło: Opracowano na podstawie sprawozdania MZ-88 - Roczne sprawozdania o zatrudnieniu wybranego personelu służby zdrowia

### PERSONEL SŁUŻBY ZDROWIA W LATACH 2012 - 2013 LICZBA LUDNOŚCI NA 1 OSOBĘ PERSONELU MEDYCZNEGO

