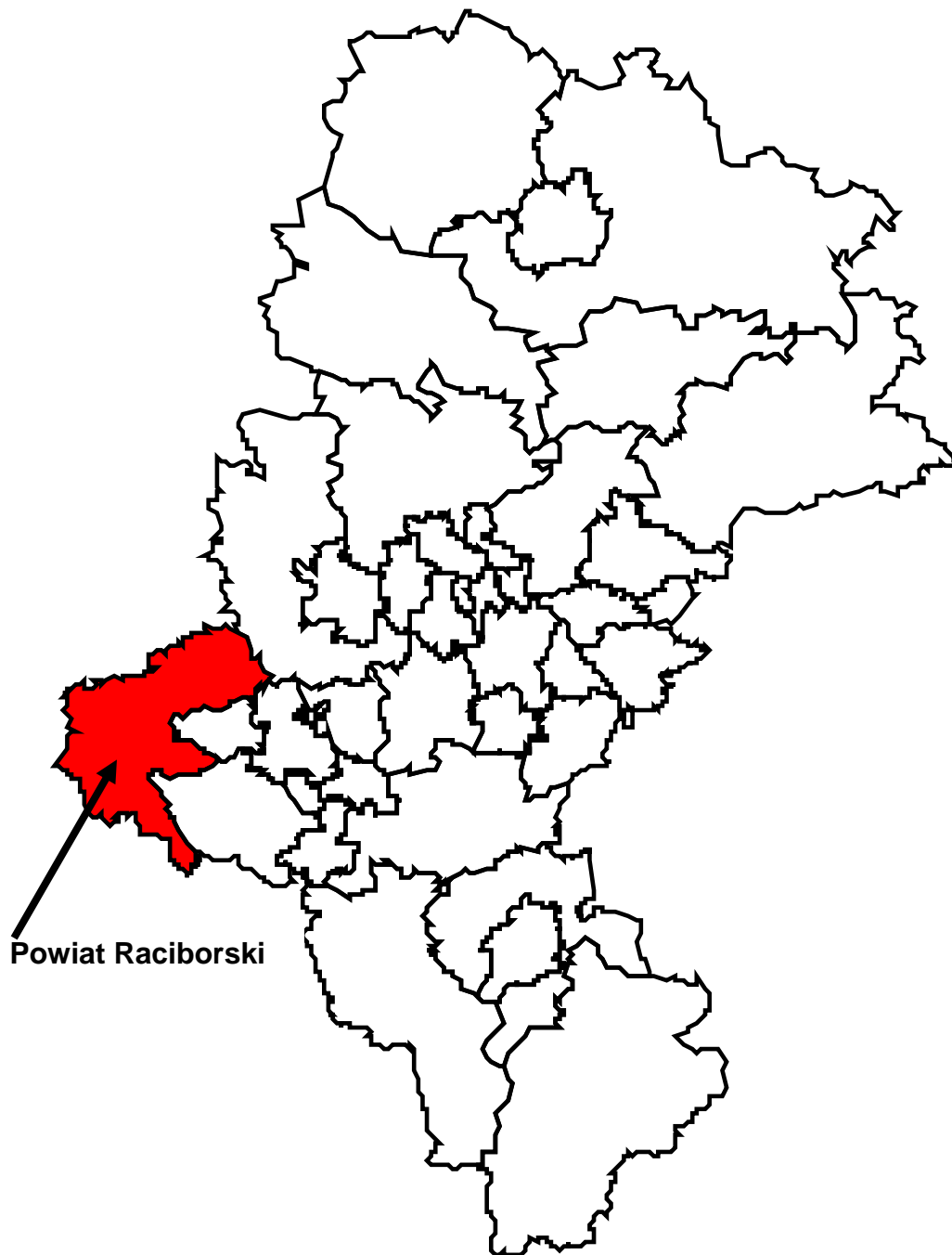


POWIAT RACIBORSKI

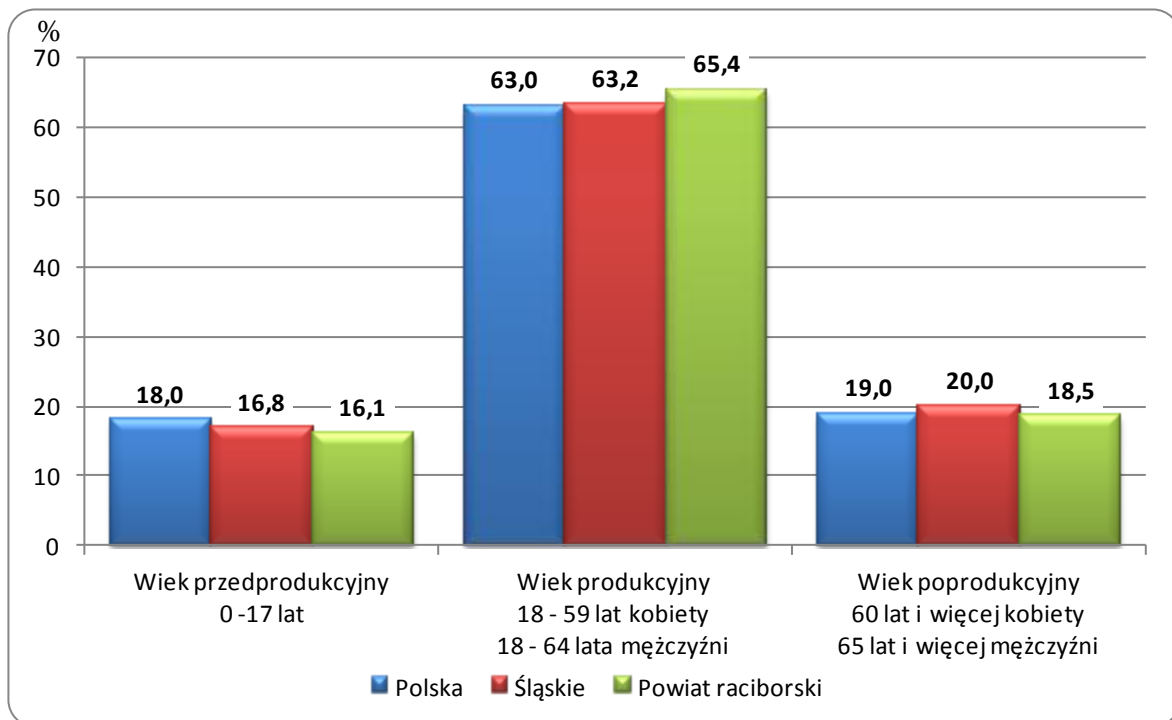


POWIERZCHNIA I LUDNOŚĆ
Stan w dniu 31 XII

Wyszczególnienie	2013	2014
Powierzchnia w km ²	544	544
Ludność - ogółem	109564	109362
Mężczyźni	52773	52738
Kobiety	56791	56624
Wiek przedprodukcyjny	17729	17574
Wiek produkcyjny	72107	71541
Wiek poprodukcyjny	19728	20247

Źródło: Opracowano na podstawie danych Głównego Urzędu Statystycznego w Warszawie.

LUDNOŚĆ WEDŁUG GRUP EKONOMICZNYCH W 2014 ROKU



RYNEK PRACY. WYNAGRODZENIE

Wyszczególnienie	2013		2014	
	liczba osób (w tys.)	w odsetkach	liczba osób (w tys.)	w odsetkach
		/śląskie=100,0/		/śląskie=100,0/
Zarejestrowani bezrobotni ogółem (stan w dniu 31 XII)				
Śląskie	208,3	100,0	175,7	100,0
mężczyźni	97,2	46,7	81,6	46,4
kobiety	111,1	53,3	94,1	53,6
Powiat raciborski	3,1	1,5	2,7	1,5
Powiat raciborski		/ogółem=100,0/		/ogółem=100,0/
mężczyźni	1,2	38,7	1,0	37,0
kobiety	1,9	61,3	1,7	63,0
Przeciętne miesięczne wynagrodzenie brutto w zł ^b				
Śląskie		4022,80		4100,51
Powiat raciborski		3422,60		3579,20

^b Bez podmiotów gospodarczych o liczbie pracujących do 9 osób.

Źródło: Opracowano na podstawie danych Urzędu Statystycznego w Katowicach.

OCHRONA ŚRODOWISKA

Wyszczególnienie	Powiat raciborski	
	2013	2014
Emisja zanieczyszczeń powietrza atmosferycznego		
- pyłowych tys.t	0,2	0,2
- gazowych w tys.t	1,4 ^b	1,2
Redukcja przemysłowych zanieczyszczeń powietrza atmosferycznego ^a		
- pyłowych w %	97,6	97,4
- gazowych w %	43,4 ^b	31,1 ^b

Uwaga: Prezentowane dane dotyczą emisji i redukcji zanieczyszczeń powietrza atmosferycznego z zakładów szczególnie uciążliwych.

^a Zanieczyszczenia zatrzymane w urządzeniach do redukcji zanieczyszczeń w % zanieczyszczeń wytworzonych

^b bez dwutlenku węgla

Źródło: Dane o emisji zanieczyszczeń powietrza opracowano na podstawie danych GUS (Rocznika Statystycznego Województw, Banku Danych Lokalnych).

Dane o redukcji przemysłowych zanieczyszczeń powietrza opracowano na podstawie danych Urzędu Statystycznego w Katowicach - „Województwo Śląskie: Podregiony, Powiaty, Gminy”.

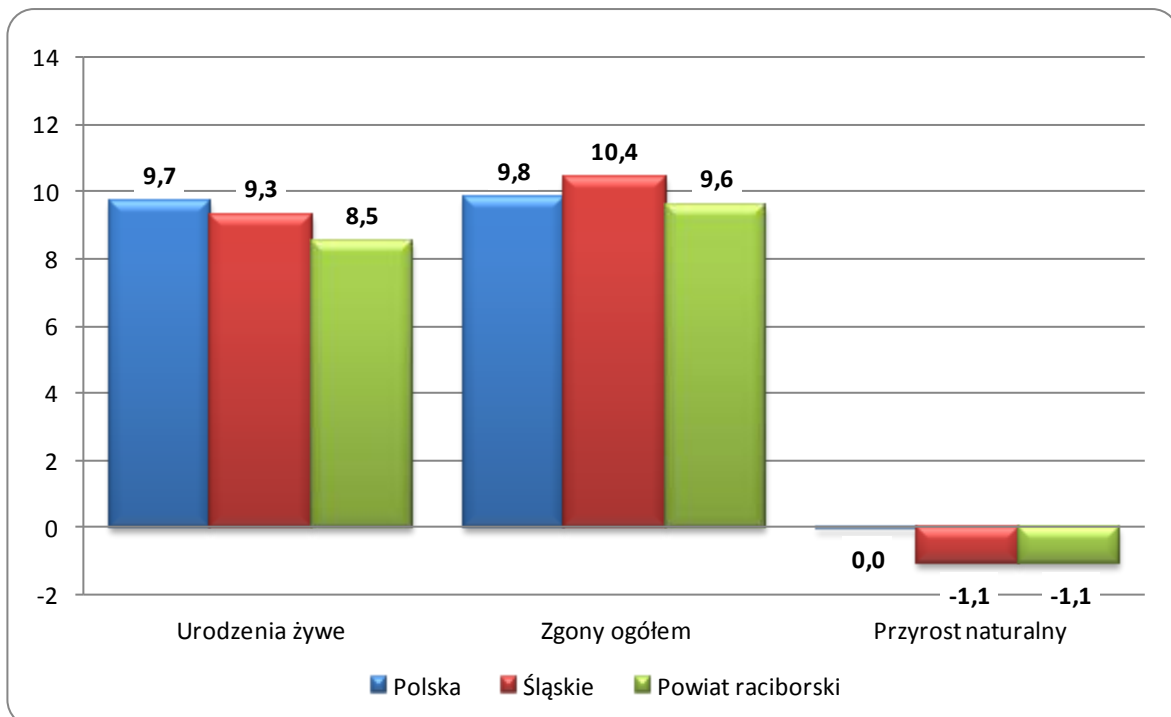
RUCH NATURALNY LUDNOŚCI W LATACH 2013 – 2014
Stan w dniu 31 XII

Wyszczególnienie	2013		2014	
	Liczby bezwzględne			
Urodzenia żywe	898		928	
Zgony	1089		1053	
w tym niemowląt	3		5	
Przyrost naturalny	-191		-125	
	Współczynniki na 1000 ludności			
	Śląskie	Powiat raciborski	Śląskie	Powiat raciborski
Urodzenia żywe	9,3	8,2	9,3	8,5
Zgony	10,7	9,9	10,4	9,6
w tym niemowląt ^a	5,1	3,3	4,9	5,4
Przyrost naturalny	-1,4	-1,7	-1,1	-1,1

a na 1000 urodzeń żywych

Źródło: Opracowano na podstawie danych Głównego Urzędu Statystycznego w Warszawie.

RUCH NATURALNY LUDNOŚCI W 2014 ROKU



PRZECIĘTNE DALSZE TRWANIE ŻYCIA W 2014 ROKU

Wyszczególnienie	Mężczyźni			Kobiety		
	w wieku lat					
	0	30	60	0	30	60
Polska	73,8	44,9	19,2	81,6	52,3	24,3
Śląskie	73,2	44,3	18,9	80,4	51,2	23,5
Powiat raciborski ^a	71,9	42,7	17,1	79,2	50,0	21,9

^a ostatnie dostępne dane dla powiatów za 2002 rok

Źródło: Opracowano na podstawie danych Głównego Urzędu Statystycznego w Warszawie.

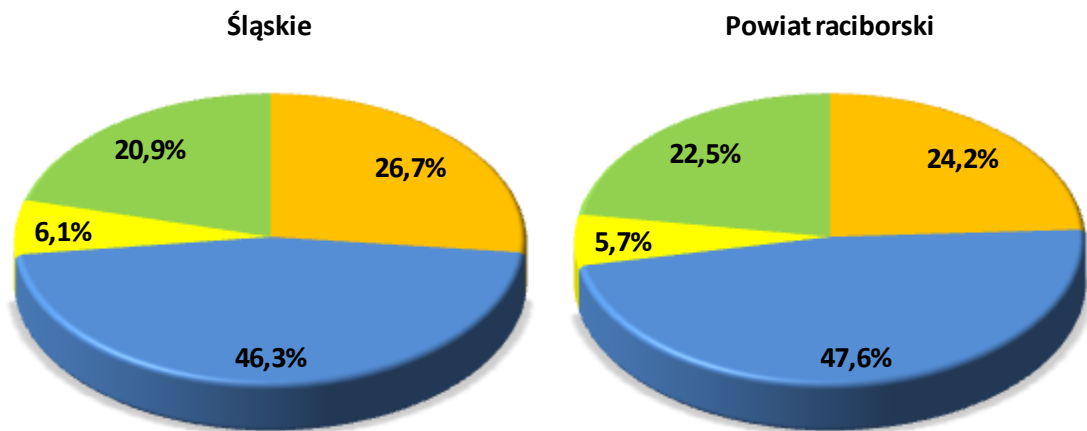
ZGONY WEDŁUG NAJCZĘSTSZYCH PRZYCZYŃ

Wyszczególnienie		Ogółem (A00-R99), (V01-Y89)	w tym:		
			Nowotwory (C00-D48)	Choroby układu krążenia (I00-I99)	Zewnętrzne przyczyny zachorowania i zgonu (V01-Y89)
			na 100 000 ludności		
Śląskie	2012	1061,1	283,6	491,5	64,2
	2013	1067,1	286,0	497,8	62,3
Powiat raciborski	2012	992,6	240,0	472,7	56,4
	2013	993,3	256,3	484,3	55,6

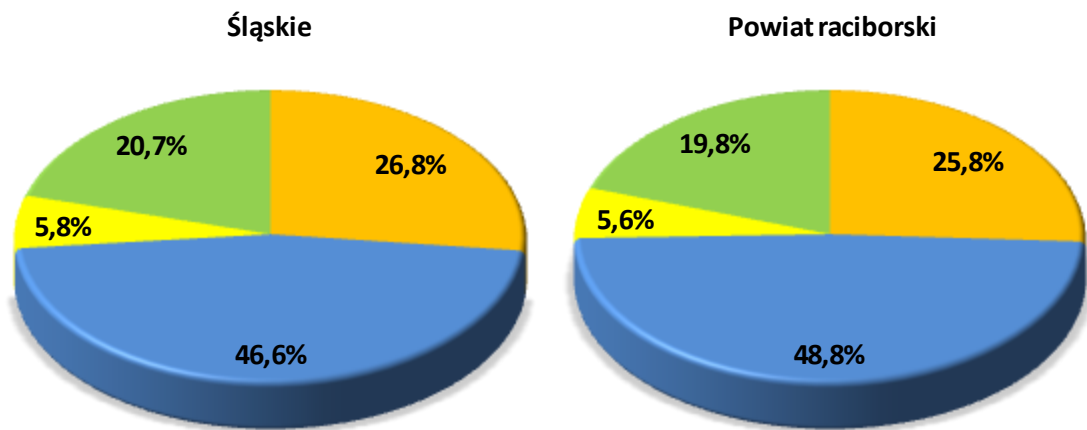
Źródło: Opracowano na podstawie danych Urzędu Statystycznego.

STRUKTURA GŁÓWNYCH PRZYCZYŃ ZGONÓW

2012



2013



■ Nowotwory (C00-D48)

■ Zewnętrzne przyczyny zachorowania i zgonu (V01-Y89)

■ Choroby układu krążenia (I00-I99)

■ Pozostałe

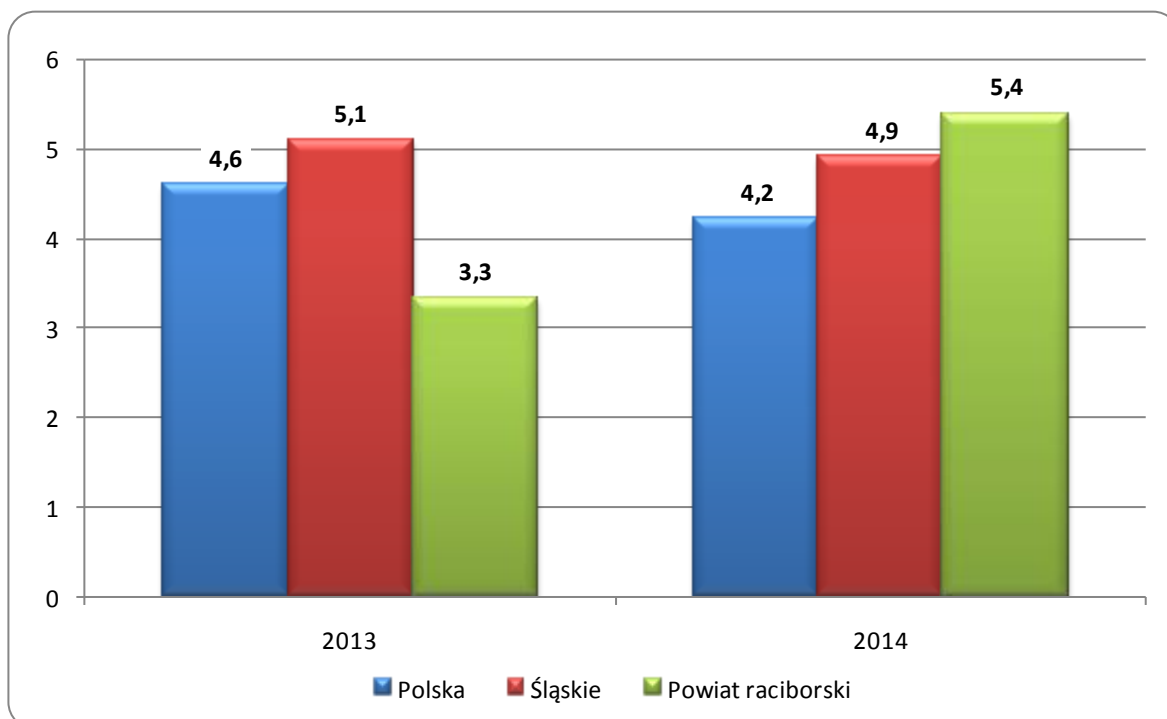
Przyczyny zgonów według Międzynarodowej Statystycznej Klasyfikacji Chorób i Problemów Zdrowotnych, Rewizji X

ZGONY NIEMOWLĄT

Wyszczególnienie	Lata	
	2013	2014
Liczby bezwzględne	3	5
Na 1 000 urodzeń żywych	3,3	5,4
Kolejność miejsc według wysokości współczynnika /licząc od najniższego/	11	22

Źródło: Opracowano na podstawie danych Urzędu Statystycznego.

ZGONY NIEMOWLĄT W LATACH 2013 – 2014
NA 1000 URODZEŃ ŻYWYCH



POWIAT RACIBORSKI

**DANE O STANIE ZDROWIA DZIECI I MŁODZIEŻY W WIEKU 0-18 LAT
BĘDĄCYCH POD OPIEKĄ LEKARZA PODSTAWOWEJ OPIEKI ZDROWOTNEJ (RODZINNEGO)
LICZBY BEZWZGLĘDNE**

Rozpoznanie - według najczęstszych schorzeń (kod wg ICD 10)	2013				2014				
	Śląskie		Powiat raciborski		Śląskie		Powiat raciborski		
	Osoby, u których stwierdzono schorzenia ogółem	w tym osoby, u których stwierdzono schorzenia po raz pierwszy w okresie sprawozdawczym	Osoby, u których stwierdzono schorzenia ogółem	w tym osoby, u których stwierdzono schorzenia po raz pierwszy w okresie sprawozdawczym	Osoby, u których stwierdzono schorzenia ogółem	w tym osoby, u których stwierdzono schorzenia po raz pierwszy w okresie sprawozdawczym	Osoby, u których stwierdzono schorzenia ogółem	w tym osoby, u których stwierdzono schorzenia po raz pierwszy w okresie sprawozdawczym	
Niedokrwistość D50-D59	6699	1806	86	33	5941	1740	84	37	
Choroby tarczycy E00-E07	3353	662	62	11	3268	675	59	9	
Niedożywienie E40-E46	2587	381	65	27	2533	346	56	26	
Otyłość E65-E68	13066	1935	476	86	11943	1706	518	80	
Padaczka G40	3079	457	75	14	2863	380	69	4	
Zaburzenia refrakcji i akomodacji oka H52	28917	2817	1951	150	25451	2402	1904	151	
Alergie	Dychawica oskrzelowa J45	22568	3655	603	81	21902	3722	608	87
	Pokarmowe K52.2	9048	1423	128	33	8701	1320	131	38
	Skórne L27.2	9891	1377	263	81	9692	1294	248	48
Zniekształcenia kręgosłupa M40-M41	39919	4106	1356	121	34542	3639	1331	96	
Choroby układu moczowego N00-N23	4957	907	139	27	4506	766	134	15	
Zaburzenia rozwoju R62	7656	1136	169	11	7025	1056	165	14	
w tym	fizycznego R62.8	4431	564	101	6	4096	466	99	9
	psychomotorycznego R62.0	2284	321	66	4	2062	264	65	6

Źródło Opracowano na podstawie sprawozdania Mz 11- roczne sprawozdanie o działalności i pracujących w ambulatoryjnej opiece zdrowotnej, według lokalizacji placówek udzielających świadczeń zdrowotnych.

POWIAT RACIBORSKI

**DANE O STANIE ZDROWIA DZIECI I MŁODZIEŻY W WIEKU 0-18 LAT
BĘDĄCYCH POD OPIEKĄ LEKARZA PODSTAWOWEJ OPIEKI ZDROWOTNEJ (RODZINNEGO)
WSKAŹNIKI NA 10 000 LUDNOŚCI ^a**

Rozpoznanie - według najczęstszych schorzeń (kod wg ICD 10)	2013				2014				
	Śląskie		Powiat raciborski		Śląskie		Powiat raciborski		
	Osoby, u których stwierdzono schorzenia ogółem	w tym osoby, u których stwierdzono schorzenia po raz pierwszy w okresie sprawozdawczym	Osoby, u których stwierdzono schorzenia ogółem	w tym osoby, u których stwierdzono schorzenia po raz pierwszy w okresie sprawozdawczym	Osoby, u których stwierdzono schorzenia ogółem	w tym osoby, u których stwierdzono schorzenia po raz pierwszy w okresie sprawozdawczym	Osoby, u których stwierdzono schorzenia ogółem	w tym osoby, u których stwierdzono schorzenia po raz pierwszy w okresie sprawozdawczym	
Niedokrwistość D50-D59	76,5	20,5	42,6	16,2	68,7	20,0	42,2	18,5	
Choroby tarczycy E00-E07	38,3	7,5	30,7	5,4	37,8	7,8	29,7	4,5	
Niedożywienie E40-E46	29,6	4,3	32,2	13,2	29,3	4,0	28,2	13,0	
Otyłość E65-E68	149,3	22,0	235,6	42,2	138,1	19,6	260,5	39,9	
Padaczka G40	35,2	5,2	37,1	6,9	33,1	4,4	34,7	2,0	
Zaburzenia refrakcji i akomodacji oka H52	330,3	32,0	965,5	73,5	294,2	27,6	957,6	75,3	
Alergie	Dychawica oskrzelowa J45	257,8	41,5	298,4	39,7	253,2	42,8	305,8	43,4
	Pokarmowe K52.2	103,4	16,2	63,3	16,2	100,6	15,2	65,9	19,0
	Skórne L27.2	113,0	15,6	130,2	39,7	112,0	14,9	124,7	23,9
Zniekształcenia kręgosłupa M40-M41	456,0	46,6	671,1	59,3	399,3	41,8	669,4	47,9	
Choroby układu moczowego N00-N23	56,6	10,3	68,8	13,2	52,1	8,8	67,4	7,5	
Zaburzenia rozwoju R62	87,5	12,9	83,6	5,4	81,2	12,1	83,0	7,0	
w tym	fizycznego R62.8	50,6	6,4	50,0	2,9	47,3	5,4	49,8	4,5
	psychomotorycznego R62.0	26,1	3,6	32,7	2,0	23,8	3,0	32,7	3,0

^a obliczono dla ludności w wieku od 0 do 19 lat

Źródło Opracowano na podstawie sprawozdania Mz 11- roczne sprawozdanie o działalności i pracujących w ambulatoryjnej opiece zdrowotnej, według lokalizacji placówek udzielających świadczeń zdrowotnych.

POWIAT RACIBORSKI

**DANE O STANIE ZDROWIA OSÓB W WIEKU 19 LAT I WIĘCEJ
BĘDĄCYCH POD OPIEKĄ LEKARZA PODSTAWOWEJ OPIEKI ZDROWOTNEJ (RODZINNEGO)**

Rozpoznanie - według najczęstszych schorzeń (kod wg ICD 10)	2013				2014			
	Śląskie		Powiat raciborski		Śląskie		Powiat raciborski	
	Osoby, u których stwierdzono schorzenia ogółem (stan w dniu 31 XII)	w tym osoby, u których stwierdzono schorzenia po raz pierwszy w roku sprawozdawczym	Osoby, u których stwierdzono schorzenia ogółem (stan w dniu 31 XII)	w tym osoby, u których stwierdzono schorzenia po raz pierwszy w roku sprawozdawczym	Osoby, u których stwierdzono schorzenia ogółem (stan w dniu 31 XII)	w tym osoby, u których stwierdzono schorzenia po raz pierwszy w roku sprawozdawczym	Osoby, u których stwierdzono schorzenia ogółem (stan w dniu 31 XII)	w tym osoby, u których stwierdzono schorzenia po raz pierwszy w roku sprawozdawczym
	Liczby bezwzględne							
Choroby tarczycy E00-E07	54801	8921	1314	137	52721	8632	1392	131
Cukrzyca E10-E14	144579	14755	3881	277	137879	15012	4041	321
Choroby układu krążenia I00-I99	568033	62294	11075	823	546190	58059	11500	770
Przewlekły nieżyt oskrzeli, dychawica oskrzelowa J40-J47	69181	8577	1439	103	62693	7747	1466	132
Przewlekłe choroby układu trawiennego K25-K93	113855	18049	1775	237	104344	17011	1807	280
Choroby układu mięśniowo- kostnego i tkanki łącznej M00-M99	175837	26298	2615	355	167262	25962	2888	373

POWIAT RACIBORSKI

**DANE O STANIE ZDROWIA OSÓB W WIEKU 19 LAT I WIĘCEJ
BĘDĄCYCH POD OPIEKĄ LEKARZA PODSTAWOWEJ OPIEKI ZDROWOTNEJ (RODZINNEGO) dok.**

Rozpoznanie - według najczęstszych schorzeń (kod wg ICD 10)	2013				2014			
	Śląskie		Powiat raciborski		Śląskie		Powiat raciborski	
	Osoby, u których stwierdzono schorzenia ogółem (stan w dniu 31 XII)	w tym osoby, u których stwierdzono schorzenia po raz pierwszy w roku sprawozdawczym	Osoby, u których stwierdzono schorzenia ogółem (stan w dniu 31 XII)	w tym osoby, u których stwierdzono schorzenia po raz pierwszy w roku sprawozdawczym	Osoby, u których stwierdzono schorzenia ogółem (stan w dniu 31 XII)	w tym osoby, u których stwierdzono schorzenia po raz pierwszy w roku sprawozdawczym	Osoby, u których stwierdzono schorzenia ogółem (stan w dniu 31 XII)	w tym osoby, u których stwierdzono schorzenia po raz pierwszy w roku sprawozdawczym
	wskaźniki na 10 000 ludności ^a							
Choroby tarczycy E00-E07	147,2	23,9	147,1	15,4	141,7	23,2	155,6	14,6
Cukrzyca E10-E14	388,2	39,6	434,3	31,0	370,6	40,3	451,6	35,9
Choroby układu krążenia 00-199	1525,3	167,2	1239,4	92,2	1467,9	155,9	1285,2	86,1
Przewlekły nieżyt oskrzeli, dychawica oskrzelowa J40-J47	185,8	23,0	161,0	11,5	168,5	20,8	163,8	14,8
Przewlekłe choroby układu trawiennego K25-K93	305,7	48,4	198,6	26,6	280,4	45,7	201,9	31,3
Choroby układu mięśniowo- kostnego i tkanki łącznej M00-M99	472,2	70,6	292,6	39,8	449,5	69,7	322,8	41,7

^a obliczono do ludności w wieku 20 lat i więcej

Źródło: Opracowano na podstawie sprawozdania Mz 11- roczne sprawozdanie o działalności i pracujących w ambulatoryjnej opiece zdrowotnej , według lokalizacji placówek udzielających świadczeń zdrowotnych.

ZACHOROWANIA NA CHOROBY ZAKAŻNE

Wyszczególnienie		Powiat raciborski			
		2013		2014	
Według X Rewizji Międzynarodowej Klasyfikacji Chorób i Problemów Zdrowotnych		w liczbach bezwzględnych			
Dur brzuszny	/A 01.0/	-	-	-	-
Czerwonka bakteryjna	/A 03/	-	-	-	-
Krztusiec	/A 37/	1	1	1	1
Szkarlatyna (płonica)	/A 38/	80	61	61	61
Choroba meningokokowa (inwazyjna)	/A39/	-	-	-	-
Odra	/B 05/	-	-	-	-
Wirusowe zapalenie wątroby ^a :	/B15-B19/	10	20	20	20
w tym typu B ^b	/B16; B18.0-1/	1	13	13	13
Świnka (nagminne zapalenie przyusznicy)	/B26/	8	8	8	8
Bakteryjne zatrucia pokarmowe:	/A02.0;A05/	71	136	136	136
w tym salmonellozy	/A02.0/	20	87	87	87
AIDS (zespół nabytego upośledzenia odporności)	/B20-B24/	-	-	-	-
Grypa: zachorowania potwierdzone laboratoryjnie	/J10;J11/	10	-	-	-
Nowo wykryte zakażenia HIV	/Z21/	1	1	1	1
Grypa ptaków typu A/H5 lub A/H5N1 u ludzi	/J09/	-	-	-	-
		na 100 000 ludności			
		Śląskie		Powiat raciborski	
		2013	2014	2013	2014
Dur brzuszny	/A 01.0/	-	0,02	-	-
Czerwonka bakteryjna	/A 03/	0,02	0,1	-	-
Krztusiec	/A 37/	3,3	5,0	0,9	0,9
Szkarlatyna (płonica)	/A 38/	68,1	63,5	73,0	55,7
Choroba meningokokowa (inwazyjna)	/A39/	0,7	0,3	-	-
Odra	/B 05/	0,7	0,1	-	-
Wirusowe zapalenie wątroby ^a :	/B15-B19/	9,1	26,0	9,1	18,3
w tym typu B ^b	/B16; B18.0-1/	3,4	14,8	0,9	11,9
Świnka (nagminne zapalenie przyusznicy)	/B26/	7,1	7,7	7,3	7,3
Bakteryjne zatrucia pokarmowe:	/A02.0;A05/	26,9	28,1	64,8	124,2
w tym salmonellozy	/A02.0/	11,0	14,3	18,2	79,5
AIDS (zespół nabytego upośledzenia odporności)	/B20-B24/	0,4	0,6	-	-
Grypa: zachorowania potwierdzone laboratoryjnie	/J10;J11/	5,5	0,1	9,1	-
Nowo wykryte zakażenia HIV	/Z21/	3,1 ^c	2,5 ^c	0,9	0,9
Grypa ptaków typu A/H5 lub A/H5N1 u ludzi	/J09/	-	-	-	-

^a WZW typu C obliczono wg definicji przypadku z roku 2005

^b łącznie z zakażeniami mieszanymi HBV i HCV (typ B+C)

^c w tym przypadku zachorowania bez możliwości rozbicia terytorialnego na poszczególne powiaty (w roku 2013 - 20, w roku 2014 - 0)

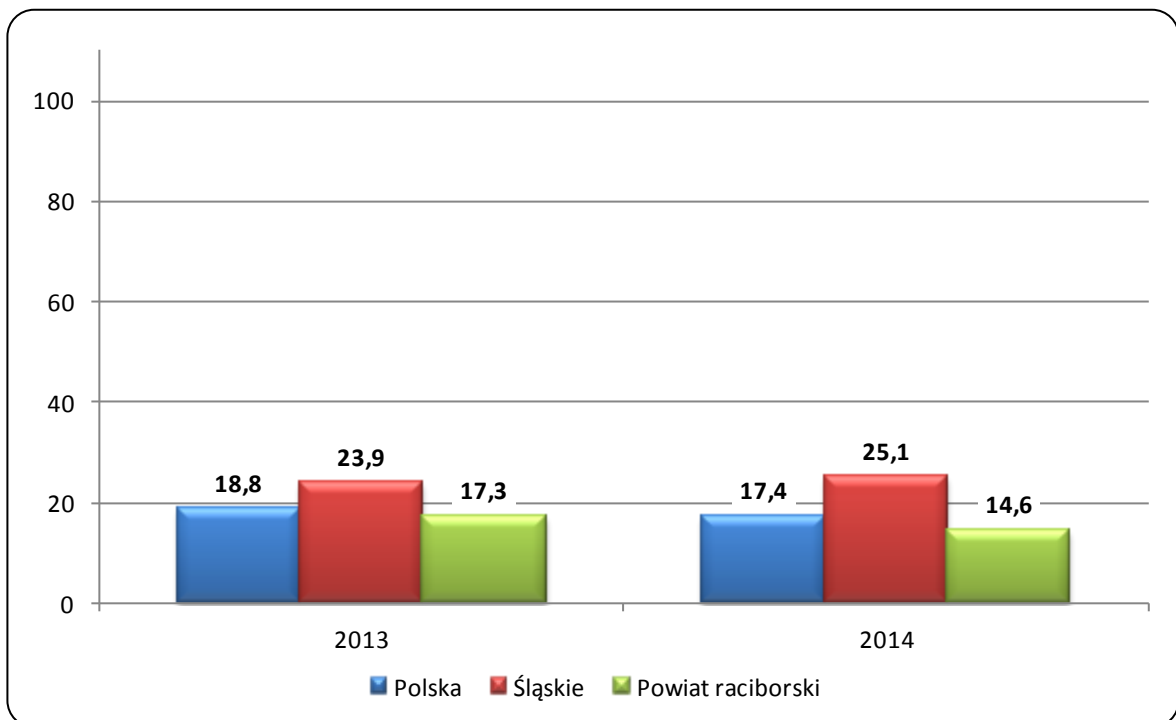
Źródło: Opracowano na podstawie danych Śląskiej Wojewódzkiej Stacji Sanitarno-Epidemiologicznej oraz biuletynu Państwowego Zakładu Higieny "Choroby zakaźne i zatrucia w Polsce".

ZACHOROWANIA NA GRUŻLICĘ

Zachorowania	Ogółem	
	2013	2014
	liczby bezwzględne	
Polska	7250	6698
Śląskie	1100	1154
Powiat raciborski	19	16
	wskaźniki na 100 000 ludności	
Polska	18,8	17,4
Śląskie	23,9	25,1
Powiat raciborski	17,3	14,6

Źródło: Opracowano na podstawie materiałów Instytutu Gruźlicy i Chorób Płuc. (Dla powiatu według lokalizacji placówek udzielających świadczeń zdrowotnych).

ZACHOROWANIA NA GRUŻLICĘ
WSKAŹNIK NA 100 000 LUDNOŚCI

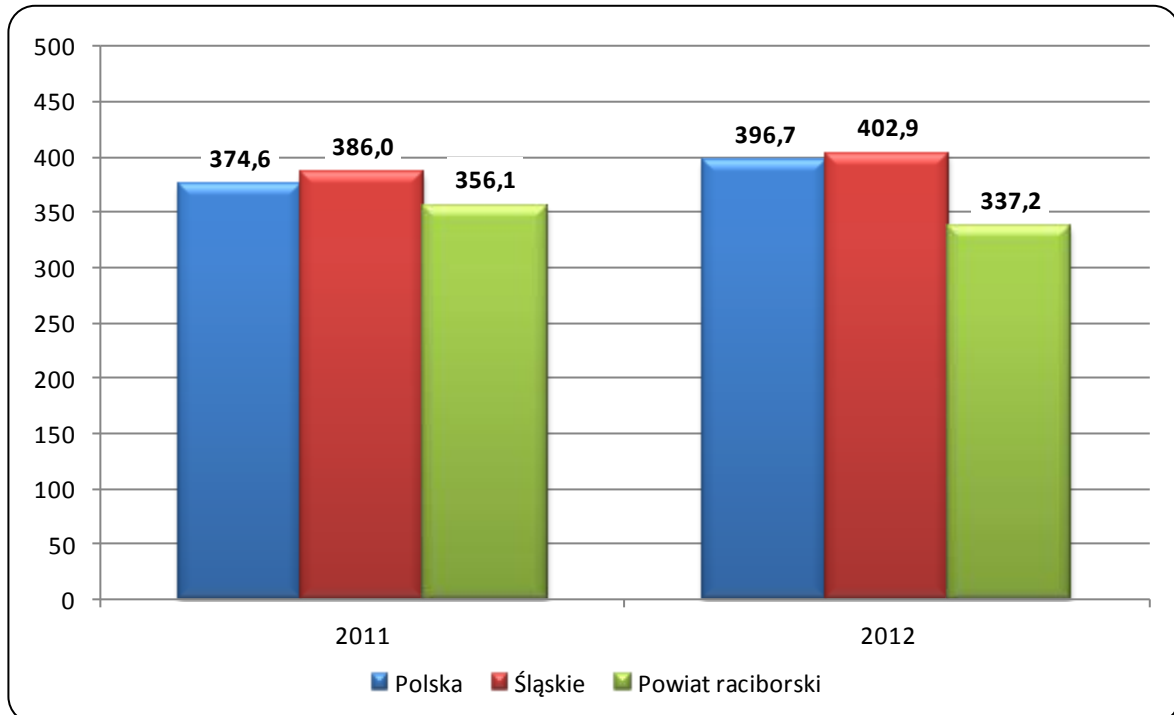


ZACHOROWANIA NA NOWOTWORY ZŁOŚLIWE

Wyszczególnienie	Śląskie		Powiat raciborski	
	2011	2012	2011	2012
	liczby bezwzględne			
Ogółem	17872	18615	392	371
Mężczyźni	8948	9440	181	195
Kobiety	8924	9175	211	176
	wskaźniki na 100 000 ludności			
Ogółem	386,0	402,9	356,1	337,2
Mężczyźni	400,2	423,2	341,2	367,5
Kobiety	372,7	383,9	369,9	309,0

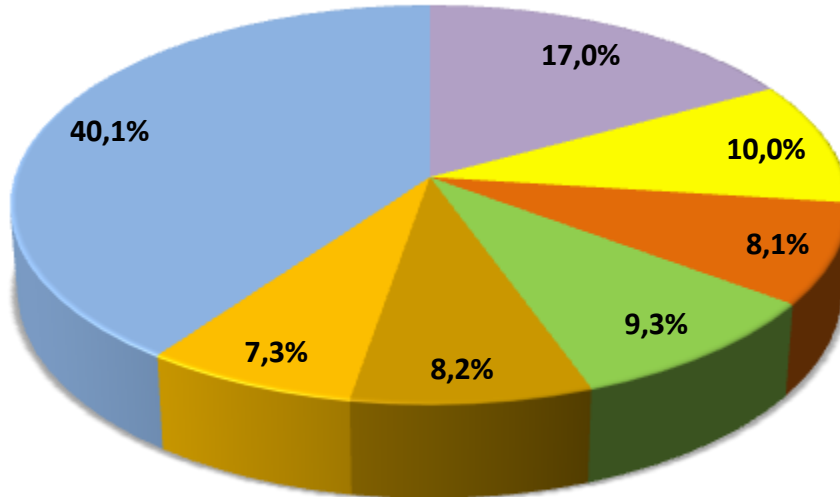
Uwaga: Dane za rok 2009 - ostatnie dane dotyczące zachorowań na nowotwory złośliwe.
 Źródło: Biuletyn Statystyczny Centrum Onkologii - Instytut im. M. Skłodowskiej - Curie, Warszawa 2011r. oraz Krajowa Baza Danych Nowotworowych (www.onkologia.org.pl)

**ZACHOROWANIA NA NOWOTWORY ZŁOŚLIWE OGÓŁEM
W LATACH 2011 – 2012**

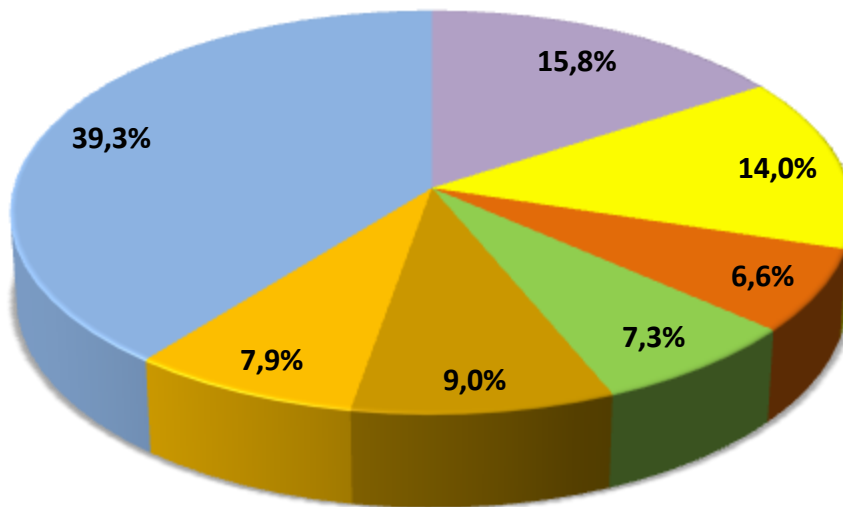


STRUKTURA CHOROBY HOSPITALIZOWANEJ W 2013 ROKU
NAJCZĘSTSZE PRZYCZYNY HOSPITALIZACJI

ŚLĄSKIE



POWIAT RACIBORSKI

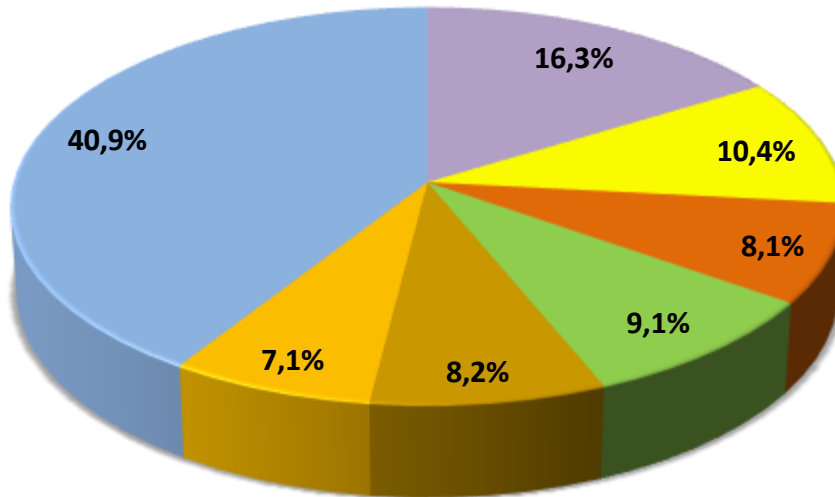


- | | |
|--|---|
| I00-I99 - Choroby układu krążenia | Z00-Z99 - Czynniki wpływające na stan zdrowia |
| N00-N99 - Choroby układu moczowo płciowego | C00-D48 - Nowotwory |
| K00-K93 - Choroby układu trawiennego | O00-O99 - Ciąża, poród i połóg |
| Pozostałe | |

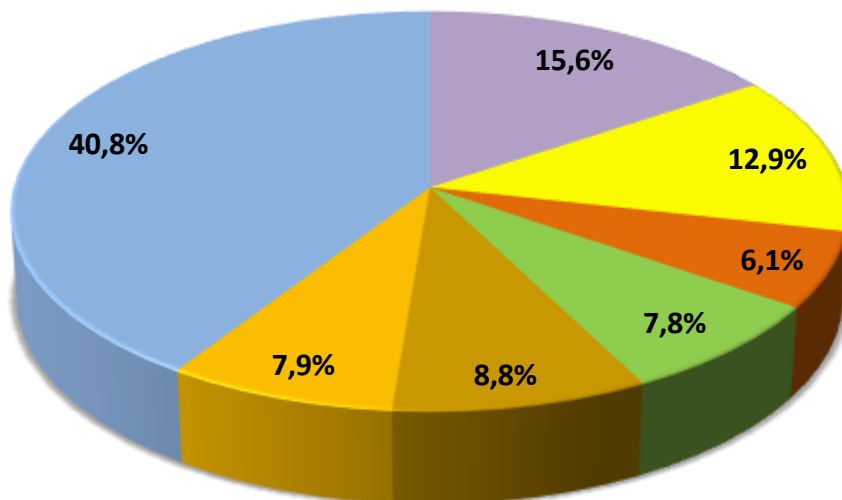
Uwaga: Według rozdziałów Międzynarodowej Klasyfikacji Chorób i Problemów Zdrowotnych, Rewizja X
Źródło: Opracowano na podstawie danych uzyskanych w oparciu o Komputerowy System "Karta Statystyczna"

STRUKTURA CHOROBYHOŚCI HOSPITALIZOWANEJ W 2014 ROKU
 NAJCZĘSTSZE PRZYCZYNY HOSPITALIZACJI
 Stan na dzień 31.10.2016r.

ŚLĄSKIE



POWIAT RACIBORSKI



- I00-I99 - Choroby układu krążenia
- Z00-Z99 - Czynniki wpływające na stan zdrowia
- N00-N99 - Choroby układu moczowo płciowego
- C00-D48 - Nowotwory
- K00-K93 - Choroby układu trawiennego
- O00-O99 - Ciąża, poród i połóg
- Pozostałe

Uwaga: Według rozdziałów Międzynarodowej Klasyfikacji Chorób i Problemów Zdrowotnych, Rewizja X
 Źródło: Opracowano na podstawie danych uzyskanych w oparciu o Komputerowy System "Karta Statystyczna"

**CHORZY LECZENI W JEDNOSTKACH LECZNICTWA AMBULATORYJNEGO
DLA OSÓB Z ZABURZENIAMI PSYCHICZNYMI, OSÓB UZALEŻNIONYCH
OD ALKOHOLU ORAZ INNYCH SUBSTANCJI PSYCHOAKTYWNYCH
W LATACH 2013 - 2014**

A. Zaburzenia psychiczne (bez uzależnień)				
Wyszczególnienie	2013		2014	
	Liczby bezwzględne	Wskaźnik na 10 000 ludności	Liczby bezwzględne	Wskaźnik na 10 000 ludności
Śląskie				
Leczeni ogółem	156749	340,8	141644	308,9
w tym po raz pierwszy	30983	67,3	28846	62,8
Powiat raciborski				
Leczeni ogółem	4204	383,7	4113	376,1
w tym po raz pierwszy	871	79,4	972	88,8
B. Zaburzenia spowodowane używaniem alkoholu				
Wyszczególnienie	2013		2014	
	Liczby bezwzględne	Wskaźnik na 10 000 ludności	Liczby bezwzględne	Wskaźnik na 10 000 ludności
Śląskie				
Leczeni ogółem	22176	48,2	20851	45,5
w tym po raz pierwszy	7814	17,0	7272	15,8
Powiat raciborski				
Leczeni ogółem	473	43,2	415	37,9
w tym po raz pierwszy	197	18,0	192	17,5
C. Zaburzenia spowodowane używaniem środków psychoaktywnych				
Wyszczególnienie	2013		2014	
	Liczby bezwzględne	Wskaźnik na 10 000 ludności	Liczby bezwzględne	Wskaźnik na 10 000 ludności
Śląskie				
Leczeni ogółem	3223	7,0	3434	7,5
w tym po raz pierwszy	1244	2,7	1403	3,1
Powiat raciborski				
Leczeni ogółem	69	6,3	88	8,0
w tym po raz pierwszy	38	3,5	43	3,9

Źródło: Opracowano na podstawie sprawozdania na formularzu MZ-15 Roczne sprawozdanie z działalności jednostki lecznictwa ambulatoryjnego dla osób z zaburzeniami psychicznymi, osób uzależnionych od alkoholu oraz innych substancji psychoaktywnych, według lokalizacji placówek udzielających świadczeń zdrowotnych.

SZPITALE OGÓLNE

Wyszczególnienie	Ogółem		W tym publiczne	
	2013	2014	2013	2014
Powiat raciborski				
Szpitala	3	4	1	1
Łóżka ogółem	434	433	403	402
w tym na oddziałach:				
Chorób wewnętrznych	67	67	67	67
Geriatrycznych	27	27	27	27
Kardiologicznych	16	16	-	-
Intens. nadzoru kardiologicznego	10	10	-	-
Intensywnej terapii	8	8	8	8
Neurologicznych	30	28	28	28
Gruźlicy i chorób płuc	27	27	27	27
Zakaźnych	25	25	25	25
Dziecięcych	21	21	21	21
Ginekologiczno - położniczych	47	47	47	47
Chirurgii ogólnej	54	54	54	54
Chirurgii naczyniowej	2	4	-	-
Chirurgii plastycznej	1	1	-	-
Urazowo - ortopedycznych	46	46	46	46
Okulistycznych	15	15	15	15
Otolaryngologicznych	15	15	15	15
Neonatologicznych	23	22	23	22
Leczeni ^a (w ciągu roku)	15999	16553	14626	15093
Osobodni leczenia (w ciągu roku)	89628	89108	84248	83701
Wskaźnik łóżek na 10 000 ludności	39,6	39,6	36,8	36,8
Śląskie				
<i>Wskaźnik łóżek na 10 000 ludności</i>	56,0	55,9	40,5	39,7

SZPITALE I ZAKŁADY PSYCHIATRYCZNE (działalność stacjonarna)

Wyszczególnienie	Ogółem		W tym publiczne	
	2013	2014	2013	2014
Powiat raciborski				
Szpitaly i zakłady psychiatryczne	-	-	-	-
Łóżka ogółem	-	-	-	-
Leczeni ^a (w ciągu roku)	-	-	-	-
Osobodni leczeni (w ciągu roku)	-	-	-	-
Wskaźnik łóżek na 10 000 ludności	-	-	-	-
Śląskie				
<i>Wskaźnik łóżek na 10 000 ludności</i>	6,2	6,4	5,2	5,3

**ZAKŁADY PIELEGNACYJNO - OPIEKUŃCZE
I OPIEKUŃCZO – LECZNICZE /5160,5161,5162,5163,5170,5171,5172/**

Wyszczególnienie	Ogółem		W tym publiczne	
	2013	2014	2013	2014
Powiat raciborski				
Zakłady	1	2	1	2
Liczba miejsc	43	76	43	76
Leczeni ^a (w ciągu roku)	65	151	65	151
Wskaźnik miejsc na 10 000 ludności	3,9	6,9	3,9	6,9
Śląskie				
<i>Wskaźnik miejsc na 10 000 ludności</i>	8,7	10,0	2,9	2,9

**ZAKŁADY STACJONARNEJ OPIEKI HOSPICYJNEJ - /5180/ ORAZ ODDZIAŁY
MEDYCZYNY PALIATYWNEJ /5182/**

Wyszczególnienie	Ogółem		W tym publiczne	
	2013	2014	2013	2014
Powiat raciborski				
Zakłady	-	-	-	-
Liczba miejsc	-	-	-	-
Leczeni ^a (w ciągu roku)	-	-	-	-
Wskaźnik miejsc na 10 000 ludności	-	-	-	-
Śląskie				
<i>Wskaźnik miejsc na 10 000 ludności</i>	0,6	0,6	0,2	0,2

a Bez ruchu międzyoddziałowego

Uwaga: Od 2010 r. do łóżek ogółem doliczone są łóżka neonatologiczne

Źródło :Opracowano na podstawie sprawozdań na form.: MZ - 29 o działalności szpitala ogólnego, MZ - 29A o działalności podmiotu długoterminowej stacjonarnej opieki zdrowotnej i MZ-30 podmiotu psychiatrycznej opieki stacjonarnej.

POWIAT RACIBORSKI

AMBULATORYJNA OPIEKA ZDROWOTNA

Wyszczególnienie-poradnie	2013		2014	
	Śląskie	Powiat raciborski	Śląskie	Powiat raciborski
	Porady udzielone w specjalistycznej opiece zdrowotnej ^a			
Chorób wewnętrznych	194828	-	230661	0
liczba porad na 10 000 ludności:	423,0	-	502,2	0,0
Alergologiczne	430948	8455	428457	8510
liczba porad na 10 000 ludności:	935,5	771,2	932,8	777,3
Diabetologiczne	371810	807	384238	771
liczba porad na 10 000 ludności:	807,2	73,6	836,5	70,4
Endokrynologiczne	311485	-	322566	0
liczba porad na 10 000 ludności:	676,2		702,2	0,0
Nefrologiczne	84129	1138	88070	1184
liczba porad na 10 000 ludności:	182,6	103,8	191,7	108,1
Kardiologiczne	898211	5991	942497	6473
liczba porad na 10 000 ludności:	1949,9	546,4	2051,9	591,3
Geriatryczne	20098	-	19650	0
liczba porad na 10 000 ludności:	43,6	-	42,8	0,0
Dermatologiczne	940247	17747	946923	18236
liczba porad na 10 000 ludności:	2041,2	1618,7	2061,5	1665,7
Neurologiczne	1241673	26093	1269448	28038
liczba porad na 10 000 ludności:	2695,5	2379,9	2763,7	2561,1
Onkologiczne	281723	4215	288388	4250
liczba porad na 10 000 ludności:	611,6	384,4	627,8	388,2
Gruźlicy i chorób płuc	380740	4361	381360	4473
liczba porad na 10 000 ludności:	826,5	397,8	830,2	408,6
Reumatologiczne	285158	1002	292280	1229
liczba porad na 10 000 ludności:	619,0	91,4	636,3	112,3
Rehabilitacyjne	350003	4524	398240	4775
liczba porad na 10 000 ludności:	759,8	412,6	867,0	436,2
Chorób zakaźnych	47446	3070	47576	2768
liczba porad na 10 000 ludności:	103,0	280,0	103,6	252,8
Medycyny sportowej	18725	344	20455	481
liczba porad na 10 000 ludności:	40,7	31,4	44,5	43,9
Pediatryczne	101887	-	94388	0
liczba porad na 10 000 ludności - od 0 -19 lat	1156,4	-	1150,3	0,0

POWIAT RACIBORSKI

AMBULATORYJNA OPIEKA ZDROWOTNA (dok.)

Wyszczególnienie-poradnie	2013		2014	
	Śląskie	Powiat raciborski	Śląskie	Powiat raciborski
Ginekologiczno-położnicze	1780031	32346	1735741	30218
liczba porad na 10 000 ludności - kobiety	7470,1	5692,8	7303,0	5322,6
Chirurgii ogólnej	2836893	53555	2884131	55612
liczba porad na 10 000 ludności:	6158,6	4884,6	6278,9	5079,7
Neurochirurgiczne	48769	-	49454	0
liczba porad na 10 000 ludności:	105,9	-	107,7	0,0
Chirurgii urazowo-ortopedycznej	1328096	26464	1356811	28152
liczba porad na 10 000 ludności:	2883,2	2413,7	2953,9	2571,5
Okulistyczne	1511580	26249	1620414	24872
liczba porad na 10 000 ludności:	3281,5	2394,1	3527,7	2271,9
Otolaryngologiczne	951672	14454	970476	14032
liczba porad na 10 000 ludności:	2066,0	1318,3	2112,8	1281,7
Urologiczne	446943	6547	450736	6739
liczba porad na 10 000 ludności:	970,3	597,1	981,3	615,6
Stomatologii ogólnej	3522554	65138	3458800	68173
liczba porad na 10 000 ludności:	7647,1	5941,1	7530,0	6227,1
Chorób błon śluzowych i przyzębia	38543	361	60147	833
liczba porad na 10 000 ludności:	83,7	32,9	130,9	76,1
Ortodontyczne	202100	2616	198655	2782
liczba porad na 10 000 ludności:	438,7	238,6	432,5	254,1
Protetyki stomatologicznej	103796	4630	113538	6267
liczba porad na 10 000 ludności:	225,3	422,3	247,2	572,4
Chirurgii stomatologicznej	139775	4214	132140	1955
liczba porad na 10 000 ludności:	303,4	384,3	287,7	178,6

^a porady udzielone przez podmioty lecznicze oraz przez lekarzy prowadzących praktyki zawodowe w ramach umów zawartych z NFZ.

Źródło: Opracowano na podstawie danych US na formularzach ZD-3 - Sprawozdań z ambulatoryjnej opieki zdrowotnej .

PERSONEL SŁUŻBY ZDROWIA ^a
Stan w dniu 31 XII

Wyszczególnienie	2013	2014	2013			2014		
	Powiat raciborski		Polska	Śląskie	Powiat raciborski	Polska	Śląskie	Powiat raciborski
	liczby bezwzględne		liczba ludności na 1 osobę personelu					
lekarze	158	163	461	432	693	449	427	671
lekarze dentyści	22	19	3125	3535	4980	2947	3520	5756
pielęgniarki	507	523	204	188	216	205	186	209
położne	49	49	1712	1802	2236	1753	1775	2232
farmaceuci	60	60	1403	1436	1826	.	1362	1823

Uwaga: Pielęgniarki i położne łącznie pielęgniarkami i położnymi z wyższym wykształceniem
a zatrudnienie według podstawowego miejsca pracy

Źródło: Opracowano na podstawie sprawozdania MZ-88 - Roczego sprawozdania o pracujących w podmiotach wykonujących działalność leczniczą.

PERSONEL SŁUŻBY ZDROWIA W LATACH 2013 - 2014
LICZBA LUDNOŚCI NA 1 OSOBĘ PERSONELU MEDYCZNEGO

